

SCHUMOTO

Motorrad-Teile 2009/2010



Fax +43 732 / 75 70 80 - 90
E-Mail: office@schumoto.at

www.schumoto.at

Aufnäher Brillen Helm-Ersatzteile Motorex Bekleidung	n-com System Nierengurt Protektoren MX Regenbekleidung	SHAD Koffer SHAD Trägersystem Unterziehhauben Zubehör	A
Auspuff Dichtungen Fußbremshebel	Kolben, Kolbenringe Kupplung Nadellager Schalthebel	Simmerringe (Motor) Tankdeckel Zylinder	0
Antriebssatz Kette Kettenrad Kettenritzel			1
Alarmanlage Batterie Blinker Hupen	Lampen Relais Rücklicht Rückstrahler	Schalter, Scheinwerfer Sicherungen, Stecker Unterbrecher Zündkerzen/Stecker	2
Benzinfilter Benzinschlauch Dieselfilter	Luftfilter Luftfilterabdeckung Ölfilter		3
Bowdenzug Bremsseil Chokezug Drehzahlwelle	Gasseil Kupplungsseil Seilnippel Seilverlängerung	Stahlflex-Seile Tachowelle	4
Bremsbacken Bremsklötze Bremsleitung Brems Scheibe	Bremszangenadapter Bremszylinderabdeckung Felgenband Radlager	Reifen Reifenflickzeug Schlauch Wuchtgewichte	5
Aufkleber MX Dekorteile Fußrasten, Gepäckträger Kennzeichenhalter	Kotflügel Kühlerabdeckung Motorschutz MX Plastikteile MX	Schwingenlager Sissybar, Sitzbank Stoßdämpfer Sturzbügel	6
Bremshebel Gabelschutz, Faltenbalg Gabelfeder Gabelsimmering	Griffgummi Handprotektoren Holmrohr Kegelrollenlager	Kupplungshebel Lenker, Lenkerschutz Lenkungs dämpfer Rückspiegel	7
Abdeckplanen Absperrschlösser Diagnosegeräte Gepäckspanner	Heber, Hebebühne Kennzeichenbefestigung Ladegeräte Tankpad, Tankrucksack	Verbandzeug Verkleidungsscheiben Werkzeug Windschirm	8
Additive Bremsflüssigkeit Fette Gabelöl	Getriebeöl Kettenspray Kühlflüssigkeit Lacke	Luftfilterpflege Motoröl Pflegeprodukte Reiniger, Sprays	9

INHALTSVERZEICHNIS

☞ Artikelgruppe	Seite ☜	☞ Artikelgruppe	Seite ☜	☞ Artikelgruppe	Seite ☜
95 2-Takt Motoröl	646	D		K	
94 4-Takt Motoröl	641	1 D.I.D Ketten	147	47 Kabelbinder	323
A		Dekorteile	482	53 Kartreifen	414
89 Abdeckplanen	639	08 Dichtmasse	138	77 Kegelrollenlager-Sets	552
88 Abstandhalter für Taschen	24	08 Dichtsätze	142	53 KENDA Reifen	414
85 Abzieher	612	30 Dieselfilter	301	88 Kennzeichenbefestigung	635
85 ACCUMATE	620	44 Drehzahlwellen	326	23 Kennzeichenbeleuchtung	208
97 Additive	654	E		60 Kennzeichenhalter	481
21 Alarmanlage	207	53 Enduro-Reifen	416	14 Kettenstecker	238
11 ALU Kettenräder	166	E0 ENUMA Ketten/Schlösser	156	1 Ketten	147
04 Antihopping-Kupplung	72	F		1 Ketten MX	157
1 Antrieb MX	161	50 Fahrradschläuche	333	85 KETTENMAX	148
12 Antriebssätze	167	77 Faltenbälge	546	11 Kettenräder	196
89 Armketterl	635	68 Federbeine	488	11 Kettenräder ALU	166
53 ATV Reifen	414	59 Federsplint	336	11 Kettenräder MX	160
67 Aufklebersets MX	480	59 Felgen	471	98 Kettenreiniger	652
A Aufnäher	60	50 Felgenbänder	336	10 Kettenritzel	189
07 Auspuff Abverkauf div.	109	59 Felgenzierstreifen	336	10 Kettenritzel MX	158
07 Auspuff LeoVince SBK	112	65 Fendertips	483	1 Kettenschlösser	150
07 Auspuff LeoVince X3	126	97 Fette	659	96 Kettenspray	652
07 Auspuff Maxi Scooter	100	50 Flicker	337	85 Kettenwerkzeug	148
07 Auspuff Silvertail	110	97 Frostschutz	649	A Koffersysteme	11
07 Auspuff SITO	95	69 Fußrasten	485	01 Kolbenkits	67
08 Auspuffdichtung	135	G		01 Kolbenkits MX	68
99 Auspufflack	663	78 Gabelfedern	571	02 Kolbenringe	67
07 Auspuffstöpsel MX	135	78 Gabel-Holmrohre	547	17 Kondensatoren	237
07 Auspuffteile	134	78 Gabelkappe	495	68 KONI Federbeine/Federn	488
B		96 Gabelöl	650	97 Kontaktspray	662
85 Batterielader	615	77 Gabelschutz MX	546	62 Kotflügel MX	474
19 Batterien	242	77 Gabelsimmeringe	560	20 Kotflügelornament	207
19 Batteriesäure	243	78 Gabelstabilisatoren	594	32 Kraftstoffzufuhr	321
85 BATTERYMATE	616	52 GALFER Brems Scheiben	366	89 Kratzschutzfolien	638
32 Benzinschlauch / Benzinfilter	321	40 Gaszüge	324	A KRAUSER Taschen Abverkauf	23
85 BIKESTART Set	615	88 Gepäckspanner / Gepäcknetz	636	64 Kühlergrill MAPAM	484
24 Blinker	210	A Gepäckträger	490	64 Kühlerspoiler MX	474
24 Blinker Abdeckplatten	214	96 Getriebeöl	648	97 Kühlfüssigkeit	649
21 Blinker-Erinnerung	214	A GREX Ersatzteile	53	97 Kunststofflack	663
27 Blinkerkabel / Adapterkabel	212	71 Griffe Chopper	502	04 Kupplung Antihopping	72
17 Blinkerrelais	236	71 Griffgummi	497	74 Kupplungshebel	525
49 Bowdenzüge	330	H		04 Kupplungslamellen / Federn	77
57 Bremsanlagenentlüfter	431	76 Handprotektoren	496	59 Kupplungsleitungen	90
5 Bremsbeläge	431	03 Hauptlager MX	70	41 Kupplungszüge	325
97 Bremsflüssigkeit	653	85 Hebebühnen	630	L	
75 Bremshebel	525	7 Hebel	525	26 Lampen	228
59 Bremsleitungen Varioflex	439	76 Hebelhalter MX	526	65 LED/UV Leiste	233
59 Bremslichtschalter	237	76 Hebelsets	545	88 Lederbeutel	635
82 Brems Scheiben Abdeckungen	366	85 Heber	625	A Ledertaschen Abverkauf	23
52 Brems Scheiben	366	71 Heizgriffe	502	70 Lenker	491
89 Brems Scheibenschloss	636	A Helm-Ersatzteile	46	24 Lenker blinker	215
52 Bremszangenadapter MX	369	A Helm-Sprechanlage	38	79 Lenker gewichte	494
A Brillen	33	70 Highriser	495	70 Lenkerplatte	495
00 Brustpanzer	32	78 Holmrohre	547	70 Lenkerschutz	491
C		21 Hörner	208	79 Lenkungsdämpfer	595
47 Chokezug	324	76 Hotstart-Hebel MX	526	07 LeoVince Racing Abverkauf	108
23 Chopper Rücklicht	209	78 Hülsensets für Gabelfedern	593	07 Leovince SBK Sportauspuff	112
20 Chopper Scheinwerfer	206	21 Hupen	208	07 LeoVince X3	126
Chromteile	482	97 Hydrauliköl	653	20 Lightbar	206
81 CRUISELINER Seitenkoffer	10	58 Hydraulikzylinder-Abdeckung	438	50 Luftdruckanzeige	336
		I		31 Luftfilter	302
		85 IGNITIONMATE	623	32 Luftfilterabdeckung Chopper	318
		53 IRC Reifen	412	98 Luftfilterpflege/Reinigung	651

INHALTSVERZEICHNIS

☞ Artikelgruppe	Seite ☞	☞ Artikelgruppe	Seite ☞	☞ Artikelgruppe	Seite ☞
M		S		T	
31 Messbecher	663	53 SAVA Reifen	413	45 Tachowellen	327
24 Miniblinker	210	18 Schalter universal	237	05 Tankdeckel	94
53 Motocross-Reifen	418	09 Schalthebel	146	05 Tankdeckeldichtung	94
50 Motocross-Schläuche	335	20 Scheinwerfer	205	89 Tankpads	637
08 Motordichtsatz	142	20 Scheinwerfer Haltebügel	207	88 Tankkrucksäcke	634
9 MOTOREX	641	50 Schläuche	334	89 Tankverschlussabdeckung	638
00 MOTOREX Bekleidung	30	50 Schläuche Fahrrad	333	18 Taster	237
9 Motoröl	641	50 Schläuche Motocross / ATV	335	85 TESTMATE	621
85 Motorradheber	625	89 Schlösser	636	A Topcase	12
98 Motorradreiniger	655	05 Schlüssel (Werkzeug)	612	A Topcase Träger	17
61 Motorschutz MX	479	97 Schmierung	659	U	
08 Motorsimmeringe	141	21 Schnarren	208	27 Überspannungsschutz	235
N		49 Schraubnippel	331	15 Unterbrecher	235
00 Nackenprotektor	32	97 Schweißspray	662	85 Unterstellbock	629
03 Nadellager	71	69 Schwingenlagersatz	489	A Unterziehhauben	38
A N-COM Teile und Zubehör	56	07 SEBRING Abverkauf	106	V	
N NGK Zündkerzen	240	49 Seile universal	330	85 VACUUMATE	624
00 Nierengurt	29	49 Seilnippel	331	59 Varioflex-Bremsleitungen	439
A Nolan Ersatzteile	46	47 Seilummantelung	323	08 Ventildeckeldichtung	139
A Nolan Helme	39	47 Seilverlängerungskit	324	08 Ventildeckelschrauben-Dichtringe	141
O		A Seitenkoffer Chopper	10	09 Ventile	145
30 Ölfilter	273	65 Seitenpanel MX	474	08 Ventilschaftsimmeringe	140
85 Ölwechsel-Werkzeug	611	26 Seitenstrahler	233	88 Verbandtaschen	635
85 OPTIMATE	617	A SHAD Custom	22	82 Verkleidungen	598
P		A SHAD Montage/Befestigung	17	24 Verkleidungsblinker	215
99 Pannenspray	662	A SHAD Seitenkoffer	11	82 Verkleidungsscheiben	599
98 Pflegeprodukte	655	A SHAD Topcase	12	17 Vielfachstecker	234
53 PIRELLI Reifen	428	27 Sicherungen	233	A Visiere	46
89 Planen	639	07 Silvertail K02 Chopperauspuff	110	W	
Plastikteile MX	473	63 Sissybar MAPAM	484	85 Werkzeug	611
97 Polspray	662	A Sissybar SHAD	22	85 WHALE Kettenwerkzeug	148
35 Powerfilter	318	07 SITO Auspufftöpfe	95	78 Windabweiser	594
A PROGRIP Brillen	33	63 Sitzbänke	489	83 Windschirme	603
00 Protektoren MX	32	85 Speichenschlüssel	612	85 Wuchtgewichte	337
R		Speichenset	471	X	
1 Racing Umbaukits (Antrieb)	163	72 Spiegel	504	A X-LITE Ersatzteile	51
52 Radlager	338	72 Spiegel Chopper	502	Z	
85 Rangierständer	629	72 Spiegeladapter / Gelenke	503	85 Zapfvorrichtung	663
A Regenschutz	29	72 Spiegelschelle / Verbreiterung	503	85 Zentralheber	628
53 Reifen	412	97 Sprays	660	19 Zündkabel	239
50 Reifenflickzeug	337	A Sprechanlage	38	N Zündkerzen	240
85 Reifen-Montagewerkzeug	612	62 Spritzschutz für Kotflügel	483	85 Zündkerzenschlüssel	611
98 Reiniger / Pflegeprodukte	655	59 Stahlflex Bremsleitungen	439	19 Zündkerzenstecker	238
07 Remus Abverkauf	105	4 Stahlflex Chopperseile	323	88 Zurrgurte	636
00 Rückenprotektor	32	59 Stahlflex Kupplungsleitungen	90	00 Zylinder	63
23 Rücklicht	209	89 Startnummern	638	08 Zylinderdichtsatz	142
72 Rückspiegel	502	77 Startnummer-Tafeln MX	551		
25 Rückstrahler	233	97 Startspray	662		
		Steckdose	234		
		49 Stecknippel	331		
		49 Stellschrauben	331		
		68 Stoßdämpfer	488		
		96 Stoßdämpferöl	650		
		61 Sturzbügel	482		
		A Sturzhelme	39		
		85 SYNCHROMATE	624		

VERKAUFS-, LIEFER- und ZAHLUNGSBEDINGUNGEN

Lieferungen erfolgen ausschließlich an den Fachhandel, keine Lieferung an Endverbraucher!

1. Die LIEFERUNG erfolgt per Nachnahme gegen Verrechnung der Verpackungs-, Versand- und Nachnahmespesen. Bei Vorliegen einer gültigen Lastschrift-Einzugsermächtigung erfolgt die LIEFERUNG per Post, Bahn oder Spedition FREI BESTIMMUNGSORT zu einem pauschalen Kostenanteil von Euro 6,70. Wir behalten uns vor, diese Pauschale jederzeit an veränderte Tarife der Frachtführer anzupassen. Wir liefern immer mit der günstigsten Frachtart, sollten Sie ausdrücklich eine andere Frachtart oder einen anderen Frachtführer verlangen, stellen wir Ihnen die Mehrkosten separat in Rechnung. Die Ware reist auf Gefahr des Käufers ab Übergabe an den Frachtführer. Für Transportschäden haftet der Frachtführer und diese sind auch ausdrücklich bei Warenübernahme beim Frachtführer geltend zu machen!
2. BEANSTANDUNGEN der WARE können nur anerkannt werden, wenn diese innerhalb von 8 Tagen nach Warenerhalt schriftlich bei uns geltend gemacht werden. Nicht sofort erkennbare Mängel müssen unverzüglich nach Erkennbarkeit gemeldet werden.
3. Erteilte Aufträge können nicht storniert bzw. bestellte Waren nicht zurückgenommen werden. Bei Rücksendungen können wir die Übernahme verweigern oder bei Rücknahme der Ware nur den Wert am Tage der Lieferung abzüglich bis zu 20 % Bearbeitungsspesen gutschreiben! RETOURSENDUNGEN werden nur bei FREI-LIEFERUNG und nach vorheriger RÜCKSPRACHE angenommen, sonst wird die ANNAHME VERWEIGERT! Im Falle einer berechtigten Reklamation erhalten Sie die Frachtkosten später rückvergütet! Von einer schon erfolgten Bestellung können wir zurücktreten, wenn uns die Möglichkeit der Zahlungsunfähigkeit des Bestellers zwischenzeitlich bekannt wird.
4. Die LIEFERUNG erfolgt laut den am Bestelltag gültigen PREISEN zuzüglich Mehrwertsteuer. PREISÄNDERUNGEN KÖNNEN OHNE VORHERGEHENDE ANKÜNDIGUNGEN durchgeführt werden!
5. Nicht lieferbare Artikel werden von uns bis 4 Wochen ab Bestelldatum in RÜCKSTAND genommen und nachgeliefert falls sie innerhalb dieser Frist eintreffen. Sollte keine NACHLIEFERUNG erwünscht sein, bitten wir ausdrücklich darauf hinzuweisen!
6. Die angegebenen Lieferzeiten sind auf Grund der jeweiligen Situation nach bestem Wissen errechnet, müssen aber wegen möglicher Schwierigkeiten als unverbindlich betrachtet werden. Schadenansprüche sowie Verzugs-spesen bei Lieferverzögerungen können gegen uns nicht geltend gemacht werden.
7. ZAHLUNGSKONDITIONEN sofern nicht anders vereinbart: Bei Vorliegen einer gültigen Lastschrift-Einzugsermächtigung NETTO innerhalb von 10 Tagen ab Rechnungsdatum oder per Nachnahme. Alle anfallenden Spesen, die durch Zurückweisung einer Lastschrift anfallen, wie zum Beispiel bei ungedecktem Konto, Änderung der Bankverbindung oder ungerechtfertigtem Widerruf der Lastschrift, werden von uns in Rechnung gestellt, ebenso wie Spesen durch Annahmeverweigerung von Nachnahmesendungen. Bei dadurch auftretendem Zahlungsverzug oder Überschreitung des Zahlungsziels behalten wir uns das Recht vor Verzugszinsen zu berechnen! Wird eine Lastschrift, aus welchem Grund auch immer, zurückgewiesen, erfolgt die Lieferung bis auf Widerruf nur mehr per Nachnahme.
8. MINDERMENGENZUSCHLAG: Der Bestellwert pro Auftrag sollte Euro 20,- exkl. MwSt. nicht unterschreiten, sonst würde ein Mindermengenzuschlag von Euro 3,50 hinzugerechnet!
9. DIE GELIEFERTEN WAREN BLEIBEN BIS ZUR VOLLSTÄNDIGEN BEZAHLUNG EINSCHLIESSLICH ETWAIGER NEBENFORDERUNG UNSER EIGENTUM. Alle Zahlungen sind direkt an uns zu richten. Etwaige Vertreter sind nicht inkassoberechtigt. Gerichtsstand und Erfüllungsort ist für beide Teile Linz.
10. Alle sonstigen Vereinbarungen, insbesondere mündliche mit unseren Mitarbeitern bedürfen unserer schriftlichen Zustimmung.



DAS OEL DER PROFIS!

Nur wer dort weiter geht, wo andere stehen bleiben, macht Unmögliches möglich. Wie hoch Ihre Ziele auch sind: Das Oel dazu kommt von MOTOREX. www.motorex.com



25 Jahre
Making good bikes perfect



» Geschichte einer Leidenschaft

Street Triple 1050
Cafe Racer auf Basis des
starken Triumph Dreizylinders.

Die Geschichte der LSL-Motorradtechnik beginnt im April 1984 in einer kleinen Werkstatt in Meerbusch-Büderich (bei Düsseldorf). Bereits im ersten Jahr entwirft der Fahrzeugtechnik-Ingenieur Jochen Schmitz-Linkweiler den ersten LSL-Cafe Racer auf Basis SR 500 – eine Fahrzeuglinie, die bis heute Markenzeichen für LSL geblieben ist. Auf der Motor Show in Essen 1985 steht die erste Super-Moto Deutschlands, eine KLR 600 umgebaut zum „High-Heeler“, wie die firmeninterne Bezeichnung von LSL lautete.

Aufsehen erregende Bikes bleiben die Leidenschaft des Konstrukteurs und Lenkers der LSL-Motorradtechnik. 1987 zeigt LSL den ersten Superbike-Lenkerumbau auf einer Kawasaki GPZ 900R. Ein neuer Geschäftszweig wird geboren – Ergonomie am Motorrad. LSL widmet sich den Lenksystemen in aller Form, vom Stummellenker bis zum weit geschwungenen Chopperlenker. Es folgen Lenkungsdämpfer, Bremskomponenten, Rastenanlagen und als aktuellstes Produkt – die technisch Richtungsweisende Umsetzung des Sturz-Protectors – das Crash Pad.

Leidenschaft und fachliche Kompetenz sind die Basis für das Schaffen außergewöhnlicher Qualität. Bei LSL arbeitet ein Team von eingefleischten Spezialisten, das sich mit ganzer Energie dem Design und der Weiterentwicklung von hochwertigen Produkten widmet. Die optimale Ergonomie für den Fahrer und ein perfektes Design der LSL-Produkte stehen im Fokus.



Jochen Schmitz-Linkweiler

„Wir suchen immer neue Lösungen, damit Sie Ihre Freude am Fahren individuell gestalten können.“

LSL-Zubehör wird direkt im Werk entworfen und gezeichnet. Jochen Schmitz-Linkweiler, Gründer und Kopf des Unternehmens, steht für die Idee der Produkte und führt das Team in der Entwicklung. Fertigungsbetriebe an verschiedenen Orten Deutschlands setzen diese Ideen in zerspanntes Metall um. In dem zertifizierten Betrieb in Krefeld werden die Einzelteile dann penibel vermessen, zusammengebaut und als LSL-Produkt in die ganze Welt verschickt.



Im Firmensitz in Krefeld werden alle LSL-Produkte konstruiert, zusammengebaut und weltweit verschickt.

Das Zubehörprogramm von LSL umfasst heute:

Lenkerumbauten für Sportler, Touren-Motorräder und Naked Bikes vom Stummellenker bis zum hohen Touren-Lenker mit Lenkerhalterungen in allen Ausführungen, Rückspiegel, Lampenhalterungen, Fußrastenanlagen für

Super-Sportler und Klassiker, Brems-/Kupplungshebel und Stahlflexbremsleitungen aus eigener Fertigung, Lenkungsämpfer, Crash Pads mit Stoßdämpfung und Führungseigenschaft, Aluminium-Kennzeichenhalter.



Zum Schutz des Motorrades entwickelte LSL das einzigartige Crash Pad mit herausragenden Dämpfungs- und Führungseigenschaften.



Die Lampenhalter für Einzelscheinwerfer gibt es als vollständigen Umrüstkit.




LSL-Performance:



LSL-Aluminiumlenker tragen das exklusive Gütesiegel „TÜV.com“ für die Erfüllung der besonderen hauseigenen Produkthanforderung.



Mit den Superbike Lenkerkits lassen sich Super-Sportler zu bequemen Kurvenfevern umbauen.



Für die richtige Sitzposition bietet LSL die in acht Positionen einstellbare 2Slide Rastenanlage an.

LSL-Motorradtechnik GmbH

Heinrich-Malina-Straße 107
D-47809 Krefeld
Fon 02151/5559 0
Fax 02151/548416
E-Mail: info@lsl.eu
Internet: www.lsl.eu



LSL liefert gefräste Kupplungs- und Bremshebel mit Allgemeiner Betriebserlaubnis für viele Modelle.

CRUISELINER Seitenkoffer für Chopper



Direkt aus dem Ursprungsland der Cruiser kommen die Cruiselinier Seitenkoffer von National Cycle. Diese Hartschalenkoffer sind versperrenbar und abnehmbar, die Anbauteile und Träger sind für die meisten gängigen Choppermodelle erhältlich und innerhalb 10-20 Minuten montiert. Geliefert werden die Cruiselinier Koffer in schwarz. Den individuellen Gestaltungsmöglichkeiten mit Spritzpistole und Airbrush sind allerdings keinerlei Grenzen gesetzt.

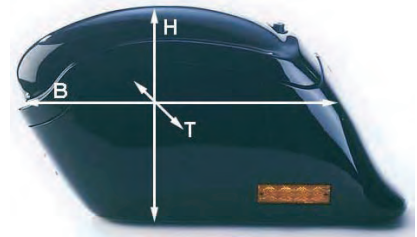
Fahrzeug	Anbauteil		Koffer	
	BestNr.	ViCode	BestNr.	ViCode
HONDA				
VT 1100 Shadow '97-	811-01	010500	810-02	059400
VT 1100C2 Shadow ACE '95-	811-01	010500	810-02	059400
VT 1100C3 '98-	811-05	010500	810-03	059400
VTX 1300 '02- Anbauteil CHROM	811-12	016500	810-03	059400
VTX 1800 C	811-09	010500	810-03	059400
YAMAHA				
XVS 650 DragStar Classic	812-02	010500	810-03	059400
XVS 1100 DragStar (nicht Classic)	812-05	016800	810-03	059400
XVS 1600 WildStar '02	812-06	010500	810-03	059400
SUZUKI				
VL 1500 '04	813-04	010500	810-03	059400
VL 1500 '04	813-04	010500	810-03	059400
C 1500 (VL 1500) '05-	813-04	010500	810-03	059400
KAWASAKI				
VN 1500 Classic '96-	814-03	010500	810-03	059400
VN 1500N Classic (FI) '00-	814-03	010500	810-03	059400



810-02



810-03



Abmessungen:
B = 62cm, H = 35cm, T = 19cm

Zum entsprechenden Fahrzeug passen nur die dafür in der Liste angeführten Seitenkoffer!



SIDE CASE SHAD



SHAD SH42 SideCase

Die Sidecase Version des SH42 besteht aus einem Kofferpaar mit integrierten Halbschalen, die das Herausfallen von Gepäckstücken bei geöffneten Seitenkoffern verhindern. Gleichzeitig geben diese Halbschalen dem Sidecase in Verbindung mit den im Deckel montierten Bügeln zusätzliche Festigkeit. Mit dem Sidecase wird ein zusätzliches Schloss mitgeliefert, das in ein vorhandenes Topcase eingebaut werden kann um somit 3 Koffer mit einem Schlüssel sperren zu können. Weitere Pluspunkte sind die robuste Ausführung, ein klassisches Design und mit 42 Liter Fassungsvermögen Platz genug für 2 Integralhelme. Das SH42 Sidecase kann mit allen SHAD Fullmaster und Sidemaster Trägern verwendet werden und ist mit jedem SHAD Topcase kombinierbar.

Als Zubehör erhältlich: Seitenprotectorset 00-72-203

Farbe	BestNr.	ViCode
schwarz	00-70-411	027000



SHAD SH43

Als reines Sidecase wurde das SH43 auf Basis des SH42 konzipiert. Das SH43 wird mit farbigen Deckelkappen in jeder zum SHAD Topcase passenden Farbe geliefert, hat zusätzliche Reflektoren und eine Sicherheits-Schließmechanik. Das Volumen von 42 Liter bietet Platz für 2 Integralhelme, eine integrierte Halbschale und zusätzliche Versteifungen ergänzen die Funktionalität als Sidecase. Das SH43 kann mit jedem beliebigen Topcase kombiniert werden und passt auf den SHAD Fullmaster und Sidemaster Träger.

Mit den SH43 wird ein zusätzliches Schloss mitgeliefert, das in ein vorhandenes Topcase eingebaut werden kann um somit 3 Koffer mit einem Schlüssel sperren zu können.

Farbe	BestNr.	ViCode
schwarz	00-70-430	034200
silber / schwarz	00-70-438	034200
blau / schwarz	00-70-436	034200
rot / schwarz	00-70-432	034200



TOP CASE SHAD



SHAD SH26

Das SHAD Topcase SH26 ist durch sein Design geradezu geschaffen für die modernen Mopeds und Scooter. 26 Liter Fassungsvermögen bieten Platz genug um einen Integralhelm und einiges mehr zu verstauen. Ein großflächiger Rückstrahler sorgt dazu auch noch für mehr Sicherheit. Für die universelle Montage, z.B. auf Rohrgepäckträgern, werden eine Grundplatte und Haltekrallen gleich mitgeliefert. Natürlich können Sie dieses Topcase auch in Verbindung mit jedem SHAD Fullmaster oder Topmaster Trägersystem nutzen.

Mit dem SH26 werden eine Trägerplatte und ein Befestigungssatz zur universellen Montage mitgeliefert.

Farbe	BestNr.	ViCode
schwarz	00-70-261	006000



SHAD SH29

Das SHAD Topcase SH29 ist eine Weiterentwicklung des SH 25. Ein neuartiger Schließmechanismus und die auswechselbare bzw. nachrüstbare, färbige Deckelkappe machen es zum Schmuckstück auf modernen Mopeds und Scooter. 25 Liter Fassungsvermögen bieten Platz für einen Integralhelm und einiges mehr, ein großer Rückstrahler sorgt für zusätzliche Sicherheit.

Mit dem SH29 werden eine schmale Trägerplatte und ein Befestigungssatz zur universellen Montage mitgeliefert. Austauschbare Deckelkappen sind in vielen Farben nachträglich lieferbar.

Als Zubehör erhältlich: Rückenpolster 00-72-219

Farbe	BestNr.	ViCode
schwarz	00-70-291	006600
silber / schwarz	00-70-298	009900
blau / schwarz	00-70-296	009900



SHAD SH33

Dieses Topcase mit einem Fassungsvermögen von 33 Liter eignet sich bestens zum Verstauen von jeder Art Gepäck. Durch das durchdachte Design lässt sich das Topcase vielseitig einsetzen und ist für Mopeds und Scooter ebenso optimal geeignet wie für Straßenmotorräder, Chopper und Enduros. Durch die auswechselbare bzw. nachrüstbare, färbige Deckelkappe kann das SH 33 farbig ganz einfach an das aktuelle Fahrzeug angepasst werden. Mit dem SH33 werden eine schmale Trägerplatte und ein Befestigungssatz zur universellen Montage mitgeliefert. Austauschbare Deckelkappen sind in vielen Farben nachträglich lieferbar.

Als Zubehör erhältlich: Rückenpolster 00-72-219

Farbe	BestNr.	ViCode
schwarz	00-70-331	007380
silber / schwarz	00-70-338	010800
blau / schwarz	00-70-336	010800



TOP CASE SHAD



SHAD SH37

Eine neuerliche Weiterentwicklung und Ergänzung des SHAD Topcase Programms, in dem nun alle technischen, funktionellen und optischen Vorzüge vereint sind. Das Design erlaubt die Montage auf jede Art von Fahrzeugen, ob Scooter, Enduro, Touring- oder Straßenmotorrad. Das SH37 hat 37 Liter Fassungsvermögen und das praktische Pressing-Lock System zum einfachen Öffnen und Schließen. Mit dem bereits bestens bewährten "Color Change System" kann das Topcase auf einfache und günstige Art immer entsprechend an das Fahrzeug oder auch an die SHAD SH43 Seitenkoffer angepasst werden.

Die Halteplatte Nr. 00-72-103 wird bereits mitgeliefert, ebenso wie ein Standard-Befestigungssatz. Als Zubehör erhältlich: Rückenpolster 00-72-221, verschiedenfarbige Deckelkappen

Farbe	BestNr.	ViCode
schwarz	00-70-371	009900
silber / schwarz	00-70-378	015300
blau / schwarz	00-70-376	015300
rot / schwarz	00-70-372	015300



SHAD SH40

Was dieses SHAD Topcase mit 40 Liter Fassungsvermögen nicht fassen kann, nimmt es einfach Huckepack! Durch die integrierte Ablage mit Befestigungsösen können Sie beim SH40 Cargo zusätzliches und sperriges Gepäck bequem und sicher auf dem Deckel festzurren. Mit dem SHAD SH40 bieten wir Ihnen ein ideales Topcase für Enduros und Scooter. Zur Montage können Sie die beige-packte Halteplatte als universelle Befestigungsmöglichkeit verwenden oder das SH40 zusammen mit einem speziell für Ihr Fahrzeug vorgesehenen Fullmaster oder Topmaster einsetzen.

Mit dem SH40 werden eine Standard-Trägerplatte (00-72-102) und ein Befestigungssatz zur universellen Montage mitgeliefert.

Farbe	BestNr.	ViCode
schwarz	00-70-401	013500

SH40 CARGO		
Farbe	BestNr.	ViCode
schwarz	00-70-409	016500



SHAD SH42 TopCase

Ein kompakter Touringkoffer in der Ausführung als Topcase, der auch als Sidecase Ausführung lieferbar ist. Sein klassisches Design zeichnet diesen Koffer ebenso aus, wie das große Fassungsvermögen und die solide Verarbeitung. Ein Koffer also, der in zweierlei Hinsicht einiges wegsteckt. Sie können diesen Koffer in Verbindung mit SHAD FULLMASTER, SIDEMASTER oder TOPMASTER Trägersystem verwenden. Das Volumen dieses Koffers beträgt 42 Liter und bietet durch die optimale Form Platz für bis zu 2 Integralhelme.

Die Topcase Version enthält bereits die Grundplatte 00-72-102 sowie einen Standard-Befestigungssatz.

Als Zubehör erhältlich: Seitenprotectorset 00-72-203, Rückenpolster 00-72-202

Farbe	BestNr.	ViCode
schwarz	00-70-421	013020



TOP CASE SHAD



SHAD SH45

Bei diesem Produkt aus dem Hause SHAD handelt es sich um ein Topcase mit eleganter Linienführung, das mit einem Stauraum von 44 Liter Platz genug für 2 Integralhelme bietet. Es kann mit jeder Ausführung des SH42 oder SH43 ergänzt werden und als Resultat bietet sich ein Stauraum mit beträchtlichem Gesamtvolumen. Dieses Topcase kann auf sämtliche Träger der SHAD Reihe montiert werden. Durch das bewährte "Color Change System" kann das Topcase auf einfache und günstige Art immer entsprechend an das Fahrzeug oder auch an die SHAD SH43 Seitenkoffer farblich angepasst werden.

Die Halteplatte Nr. 00-72-102 wird bereits mitgeliefert, ebenso wie ein Standard-Befestigungssatz. Als Zubehör erhältlich: Rückenpolster 00-72-221



Farbe	BestNr.	ViCode
schwarz	00-70-451	014100
silber / schwarz	00-70-458	018000



SHAD SH46

Ausgereiftes Design und durchdachte Details zeichnen dieses Topcase mit 46 Liter Fassungsvermögen aus. Die Standardfarbe des SH46 ist dunkelgrau, ein großer Reflektor verbindet Sicherheit und Design in optimaler Weise. Ein moderner, verbesserter Werkstoff und starke Querprofile sorgen für Stabilität und absolute Dichtheit des mit einfachem Deckeldruck sicher zu schließenden Topcase. Durch das bewährte "Color Change System" kann das Topcase auf einfache und günstige Art immer entsprechend an das Fahrzeug oder auch an die SHAD SH43 Seitenkoffer farblich angepasst werden.

Ein Standard-Befestigungssatz und eine Grundplatte 00-72-102 werden bereits mitgeliefert. Als Zubehör sind erhältlich: Rückenpolster 00-72-218, Brems-/ Rücklicht 00-72-217



Farbe	BestNr.	ViCode
schwarz	00-70-461	018000
silber / schwarz	00-70-468	021000
blau / schwarz	00-70-466	021000
rot / schwarz	00-70-462	021000



TOP CASE SHAD



SHAD SH49

Dieses neue Topcase passt perfekt für alle MaxiScooter und Motorräder. Es bietet ausreichend Platz für zwei Integralhelme. Durch das patentierte "Hermetic Seal" Verschlussystem wird absolute Dichtheit garantiert.

Zusätzlich ist für das SH49 ein Rückenpolster 00-72-221 sowie ein Rück-/Bremslicht 00-72-214 erhältlich.

Farbe	BestNr.	ViCode
schwarz	00-70-491	



SHAD SH50

Dieses Topcase mit seinem enormen Fassungsvermögen bietet ausreichend Platz für 2 Integralhelme und ist nicht nur eine ästhetische Weiterentwicklung. Die technische Neuerung besteht in einem patentierten „Hermetic Seal“ Verschlussystem das auch bei diesem großvolumigen Topcase eine absolute Dichtheit garantiert. Zur Erhöhung der Sicherheit lässt sich das SH50 mit einer zusätzlichen Rück- oder Bremsleuchte ausstatten. Durch das bewährte "Color Change System" kann das Topcase auf einfache und günstige Art immer entsprechend an das Fahrzeug oder auch an die SHAD SH43 Seitenkoffer farblich angepasst werden.

Die Rückenlehne beim SH50 ist Standard und wird bereits montiert mitgeliefert, ebenso wie die Grundplatte 00-72-104 und ein Standard-Befestigungssatz.

Als Zubehör erhältlich : Brems- / Rücklicht 00-72-214

Farbe	BestNr.	ViCode
schwarz	00-70-501	025800
silber / schwarz	00-70-508	030600



QUAD-KOFFER



Bezeichnung		BestNr.	ViCode
Koffer hinten	komplett mit Rückenpolster, Reflektor und Befestigungsteilen, Inhalt 80 Liter	00-70-101	035700
Koffer hinten	komplett mit Rückenpolster, Reflektor und Befestigungsteilen, Inhalt 110 Liter	00-70-102	
Koffer vorne	Inhalt 40 Liter	00-70-111	017400



TOP CASE DIVERSE

RICKMAN

Einfaches, versperres Topcase für Moped und Scooter mit Platz für 1 Sturzhelm und Befestigungssatz zur fixen Montage auf Gepäckträger.

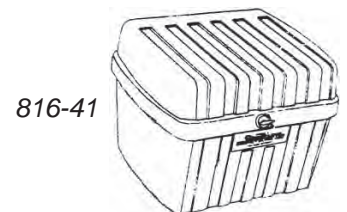
Farbe	BestNr.	ViCode	
weiß	816-11	002880	Abverkauf zum Sonderpreis!



STADIUM

Kleines, versperres Topcase für Moped und Scooter zur fixen Montage auf Gepäckträger, Befestigungssatz beige packt.

Farbe	BestNr.	ViCode	
weiß	816-41	002400	Abverkauf zum Sonderpreis!



KRAUSER

Krauser Starlet 25 Liter Topcase in bewährter Krauser Qualität. Diverse passende Befestigungsteile sind auf Anfrage lieferbar.

Farbe	BestNr.	ViCode	
weiß	K15005	006000	Abverkauf zum Sonderpreis!
rot	K15006	006000	Abverkauf zum Sonderpreis!

ABVERKAUF!



Wir haben noch Koffer und Ersatzteile für KRAUSER Systeme lagernd. Eine Übersicht über die lieferbaren Teile finden Sie im Internet unter www.schumoto.at

SHAD MONTAGE- UND BEFESTIGUNGSKITS



Bezeichnung	BestNr.	ViCode
TOPMASTER Topkit Trägerkit für 1 SHAD TopCase	lt. Zuordnungsliste	lt. Zuordnung

Einfacher und daher preiswerter Träger kpl. mit Montageteilen. Sie können damit jedes beliebige SHAD TopCase verwenden (zusammen mit der Grundplatte, die bei jedem SHAD TopCase beige packt ist).



Bezeichnung	BestNr.	ViCode
TOPMASTER Trägerkit für 1 SHAD TopCase	lt. Zuordnungsliste	lt. Zuordnung

Trägerkit für SHAD TopCase, kpl. mit Montageteilen. Sie benötigen dazu noch die Grundplatte 00-72-102, die allerdings mit den TopCase SH42 / SH45 / SH46 und SH50 bereits mitgeliefert wird.



Bezeichnung	BestNr.	ViCode
FULLMASTER Träger für 2 Seitenkoffer oder 2 Seitenkoffer und TopCase	00-72-101 + Anbauteil lt. Zuordnungsliste + Blinkerset 00-72-204	010661 lt. Zuordnung 003336

Träger für 2 SHAD Seitenkoffer, wahlweise mit zusätzlichem TopCase. Sie benötigen zur Montage die Fullmaster-Anbauteile entsprechend der Zuordnungsliste. Bei Verwendung eines TopCase benötigen Sie dazu noch die Grundplatte 00-72-102, die allerdings mit den TopCase SH42 / SH45 / SH46 und SH50 bereits mitgeliefert wird.

Zellone für Blinkerset 00-72-204: BestNr. 246-55








Bezeichnung	BestNr.	ViCode
SIDEMASTER Träger für 2 Seitenkoffer / Neu konzipiertes Trägersystem für bestmögliche Optik und Stabilität !	lt. Zuordnungsliste (+ Blinkerset 00-72-207 falls angeführt)	lt. Zuordnung 003205

Träger für 2 SHAD Seitenkoffer kpl. mit Montageteilen. Falls Blinker benötigt werden sind diese entweder beige packt oder in der Liste angeführt.
Für ein zusätzliches TopCase verwenden Sie einfach den entsprechenden Topmaster.

Zellone für Blinkerset 00-72-207: BestNr. 246-71

SHAD MONTAGE- UND BEFESTIGUNGSKITS

Für viele, insbesondere ältere Motorräder sind SHAD Kofferträger auf Anfrage lieferbar.
 Weitere Infos finden Sie im SHAD-Katalog oder auf www.shad.es.

		 Topmaster Topkit	 Topmaster		 Fullmaster Anbauteil + Fullmaster	 Sidemaster	
Fahrzeug	Bj.	BestNr.	BestNr.	ViCode	BestNr.	BestNr.	ViCode Set
HONDA					* = + Blinker 00-72-204		
CBR 125	'04-		00-71-106	008100			
Varadero 125	'01-'05	00-71-146		003750			
Varadero 125	'07-		00-71-104	004680			
CBF 250	'04-		00-71-103	005880			
CB 500	'94-		00-71-101	007129	00-71-151 + 00-72-101*		015697
CB 500S	'94-		00-71-101	007129			
CBF 500	'04		00-71-139	005760		00-74-107	018900
CBR 600F	'97-'98		00-71-115	007129	00-71-165 + 00-72-101*		015697
CBR 600F	'99-'00		00-71-116	007129			
CBR 600	'01-		00-71-128	006300		00-74-101	014040
CB 600 Hornet	'98-'00		00-71-118	009900			
CB 600 Hornet	'01-'02		00-71-135	011100			
CB 600 Hornet	'03-		00-71-137	013080			
CBF 600	'04-		00-71-139	005760		00-74-107	018900
FMX 650	'05-		00-71-120	008220			
XL 600V Transalp	'91-'99					00-71-172 + 00-72-207	015566
XL 650V Transalp	'00-	00-71-146		003750		00-74-103	016020
NTV 650	'89-'99				00-71-163 + 00-72-101*		015697
NX 650 Dominator	'91-	00-71-122		002159			
SLR 650		00-71-122		002159			
XL 700V Transalp	'08-	00-71-121		003780			
XRV 750 Africa Twin	'91-'03	00-71-122		002159			
VFR 800 V-Tec	'02-		00-71-126	006120		00-74-102	014400
CBR 900	'02-		00-71-134	009180			
CB 900 Hornet	'02-		00-71-133	010500		00-74-105	011640
CB 1000F	'94-'96		00-71-141	005821	00-71-193 + 00-72-101*		015697
CBF 1000	'06-		00-71-139	005760			
CBR 1000F	'90-'01		00-71-140	005821			
XL 1000V Varadero	'99-	00-71-146		003750		00-74-104	014880
CBR 1100XX	'99-'00				00-71-197 + 00-72-101*		016482
ST 1100 Pan European	'96-'01	00-71-145		005560			

SHAD MONTAGE- UND BEFESTIGUNGSKITS

Für viele, insbesondere ältere Motorräder sind SHAD Kofferträger auf Anfrage lieferbar.
Weitere Infos finden Sie im SHAD-Katalog oder auf www.shad.es.

		 Topmaster Topkit	 Topmaster		 Fullmaster Anbauteil + Fullmaster	 Sidemaster	
Fahrzeug	Bj.	BestNr.	BestNr.	ViCode	BestNr.	BestNr.	ViCode Set
YAMAHA					* = + Blinker 00-72-204		
Aerox	'97-	00-71-207		003420			
Jog R		00-71-218		009300			
Neo's 50 / NEO's 100	'97-	00-71-209		005700			
Majesty 125	'98-'00	00-71-200		006214			
Majesty 125	'01-	00-71-227		005850			
Cygnus 125	'95-	00-71-208		002028			
Majesty 250	'96-'99	00-71-201		004296			
Majesty 250	'00-	00-71-228		005560			
FZS 600 Fazer	'01-'03		00-71-225	006000		00-74-204	013800
FZ-6 Fazer	'04		00-71-229	007860		00-74-208	018600
XT 660 R / XT 660 X	'04-		00-71-213	009600			
XTZ 660 Tenerè	'94-		00-71-215	005560			
TDM 850	'91-'95				00-71-271 + 00-72-101*		017561
TDM 850	'96-		00-71-233	005560	00-71-271 + 00-72-101*		017561
TDM 900	'02-		00-71-234	004500		00-74-202	013440
XJ 900 Diversion	'94-		00-71-232	005130		00-74-205	015240
FZS 1000 Fazer	'01-'05		00-71-226	005400		00-74-201	014040
FZ-S 1000 Fazer	'05-		00-71-244	012300			
BT 1100 Bulldog	'02-		00-71-235	007500			
FJ 1200	'91-'99		00-71-242	005560			
XJR 1200	'95-'01				00-71-292 + 00-72-101*		015697
FJR 1300	'01-'05		00-71-248	004428		00-74-203	012000
FJR 1300	'06-		00-71-214	003060			
XJR 1300	'98-'02					00-74-207	014220
SUZUKI					* = + Blinker 00-72-204		
Katana 50	'97-	00-71-302		003859			
Burgman 125 / 200 / 250 / 400	'07-		00-71-304	009450			
GS 500E 2-Zyl.	'89-'00		00-71-301	005560	00-71-351 + 00-72-101*		015697
GS 500 /E/F	'01-		00-71-307	007129	00-71-357 + 00-72-101*		015701
GSR 600	'06-		00-71-310	009300			
GSF 600 Bandit	'94-'95		00-71-311	005821	00-71-361 + 00-72-101*		015697
GSF 600 Bandit	'96-'99		00-71-311	005821	00-71-362 + 00-72-101*		015697
GSF 600 Bandit	'00-		00-71-365	007020		00-74-301	013800

SHAD MONTAGE- UND BEFESTIGUNGSKITS

Für viele, insbesondere ältere Motorräder sind SHAD Kofferträger auf Anfrage lieferbar.
 Weitere Infos finden Sie im SHAD-Katalog oder auf www.shad.es.

SHAD MOTORCASES		Topmaster Topkit	Topmaster		Fullmaster Anbauteil + Fullmaster	Sidemaster	ViCode Set
Fahrzeug	Bj.	BestNr.	BestNr.	ViCode	BestNr.	BestNr.	
SUZUKI							
RF 600RR	'95-'96		00-71-313	007129			
Burgman 650 / Executive ABS	'02-		00-71-320	004800			
DL 650 V-Strom	'04-		00-71-318	002700		00-74-305	010500
DR 650SE	'91-'96	direkt an Fahrzeug				00-71-366 + 00-72-207	009680
GSF 600 Bandit	'00-'04		00-71-365	007020		00-74-301	
GSF 650 Bandit	'05-'06		00-71-368	009900		00-74-306	018600
GSF 650 Bandit	'07-						
SV 650	'99-'02					00-74-302	018900
XF 650 Freewind	'97-	00-71-317		003445		00-71-367 + 00-72-207	014912
GSX 750F	'91-'98				00-71-373 + 00-72-101*		015697
GSX-R 750W	'94-'97				00-71-371 + 00-72-101*		015697
DL 1000 V-Strom	'02-		00-71-318	002700		00-74-304	014760
SV 1000S	'03-		00-71-334	022980			
GSX-R 1100W	'93-'99		00-71-341	007129			
GSF 1200 Bandit	'96-'99		00-71-311	005821			
GSF 1200 Bandit	'00-		00-71-365	007020		00-74-301	013800
GSF 1250 Bandit			00-71-368				
GSX 1400	'01-		00-71-332	008400		00-74-303	013440
KAWASAKI							
					* = + Blinker 00-72-204		
ER-5	'02-		00-71-408	005868		00-74-401	016500
ER6 N/F	'06-		00-71-403	007650			
KLE 500	'91-		00-71-405	005821			
Zephyr 550	'94-				00-71-471 + 00-72-101*		015697
ZZR 600	'93				00-71-463 + 00-72-101		015697
ZZR 600	'93-'02				00-71-461 + 00-72-101		015697
Versys 650	'07-		00-71-404	005760			
Zephyr 750	'91-				00-71-471 + 00-72-101*		015697
Z 750	'05-		00-71-424	009900			
KLV 1000	'05-		00-71-318	002700		00-74-304	014760
ZZR 1100	'93-'01		00-71-441	007129			
ZZR 1200	'02-		00-71-439	006480			
APRILIA							
Area 51	'98-	00-71-608		004906			
SR50 / www / Netscaper	'97-	00-71-602		004906			
Leonardo 125 / 150	'00-'04	00-71-510		003750			
Leonardo 250	'03-	00-71-510		003750			
Pegaso 650	'97-'04	00-71-511		003598			
Pegaso 650	'07-		auf Anfrage				
NA 850 Mana	'07-		auf Anfrage				
ETV 1000 CapoNord	'02-		00-71-513	004500			

SHAD MONTAGE- UND BEFESTIGUNGSKITS

Für viele, insbesondere ältere Motorräder sind SHAD Kofferträger auf Anfrage lieferbar.

Weitere Infos finden Sie im SHAD-Katalog oder auf www.shad.es.

		 Topmaster Topkit	 Topmaster		 Fullmaster Anbauteil + Fullmaster	 Sidemaster	
Fahrzeug	Bj.	BestNr.	BestNr.	ViCode	BestNr.	BestNr.	ViCode Set
BMW					* = + Blinker 00-72-204		
F 650	'97-'01					00-71-551 + 00-72-207	014905
F 650GS / Dakar	'97-'04		00-71-503	008220			
R 850R / R 1100R / R 1150R	'96-'01				00-71-552 + 00-72-101*		016482
R 850 RT	'02-	00-71-504		002280			
K 1100LT / R 1150RT / R 1150RS	'96-	00-71-504		002280			
DERBI							
Hunter		00-71-907		002028			
Furax / Aventura		00-71-607		002028			
GILERA							
Runner 50 i.e.	'03-		00-71-612	004906			
VX 125	'03-'04		00-71-612	004906			
VXR 180 / 200	'03-'04		00-71-612	004906			
KYMCO							
Spacer / Dink 125/150	'97-	00-71-532		004513			
People 125 / 150	'05-		00-71-534	003468			
MBK							
Nitro 50	'97-	00-71-207		003420			
Ovetto 50 / 100	'01-	00-71-209		005700			
PIAGGIO							
Zip	'95	00-71-901		001439			
NRG	'95	00-71-903		002028			
NRG / eXtreme	'99-	00-71-905		002551			
Beverly 125 / 200 / 500	'02-		00-71-913	003540			
Hexagon 125 / 180 / 250	'94-		00-71-909	009091			
Skipper 125	'03-		00-71-911	003060			
PUCH							
Storm / Typhoon	'94	00-71-901		001439			
PEUGEOT							
Speedfight	'97-	00-71-620		003300			
Vivacity 50 / 100	'99-	00-71-621		003662			
Elystar 50 / 125 / 150	'03-		00-71-622	003780			

SHAD CUSTOM

Für Chopperfreunde hat SHAD ein spezielles, hochwertiges Programm entwickelt, mit dem gängige Choppermodelle mit einer SHAD Sissybar, einem SHAD Topcase oder mit beidem gleichzeitig ausgerüstet werden können.

Mit dem SHAD Custom Topmaster können Sie jedes beliebige SHAD TopCase verwenden.

Die SHAD Custom Teile sind hochwertig verchromt, das verwendete Kunstleder ist pflegeleicht und formstabil.



SHAD MOTORCASES		Custom Topmaster		Sissybar	
Fahrzeug	Bj.	BestNr.	ViCode Set	BestNr.	ViCode
HONDA					
VT 125C Shadow	'98-	00-73-101 + 00-71-001	019680	00-73-101	010500
VT 600C	'95-	00-73-103 + 00-71-001	019680	00-73-103	010500
VT 1100C		00-71-144	009091	-	
YAMAHA					
XV 125 Virago	'94-	00-73-204 + 00-71-001	020700	00-73-204	011520
DragStar Classic 125/250	'99-	00-73-203 + 00-71-001	022380	00-73-203	013200
XV 250 Virago		00-73-204 + 00-71-001	020700	00-73-204	011520
XV 535 Virago	'95-	00-73-206 + 00-71-001	021480	00-73-206	012300
XVS 650 DragStar Classic		00-73-209 + 00-71-001	019680	00-73-209	010500
SUZUKI					
Marauder 125 / 250	'98-	00-73-304 + 00-71-001	019680	00-73-304	010500
VZ 800 Marauder	'97-	00-73-303 + 00-71-001	022680	00-73-303	013500
KAWASAKI					
VN 900	'07-	00-73-406 + 00-71-001	027180	00-73-406	018000
DAELIM					
DayStar 125	'00-	00-73-521 + 00-71-001	019680	00-73-521	010500
Daelim 125 VS	'96-'05	00-71-521 (nur Topmaster)			



* =SHAD Custom Topmaster zur Montage an original Sissybar

LEDERTASCHEN

ABVERKAUF!

DESIGN UND FUNKTIONALITÄT in optimaler Weise vereint - das sind die Choppertaschen von KRAUSER. Diese Taschen halten allen Ansprüchen Stand. Sie sind aus hochwertigem, 4mm starkem, formstabilem Leder, sauber gearbeitet mit starken Nähten und festen Riemen und Beschlägen. Befestigt werden diese Choppertaschen an einer stabilen Kunststoffplatte auf verchromten Trägern, die die Optik Ihres Fahrzeugs optimal ergänzen und den Taschen einen sicheren Halt geben.

Die Pluspunkte der KRAUSER Chopper-Taschen:

Wasserfest:

Starkes Leder, große Überlappungen und saubere Verarbeitung garantieren Wasserfestigkeit auch ohne Regenhaube.

Diebstahlschutz:

Die Kunststoffrückwand der Taschen garantiert nicht nur sicheren Halt sondern bietet einen optimalen Diebstahlschutz. Daher sind die Taschen auch abschließbar.

Sicherheit:

Kein Wackeln, kein Flattern! Die KRAUSER Ledertaschen sehen nicht nur gut aus, sie genügen auch den Ansprüchen eines optimalen Gepäcktransports.

Optik:

Die Träger der KRAUSER Ledertaschen sind optimal an das Aussehen Ihrer Chopper angepasst. Poliertes Aluminium und verchromter Stahl fügen sich optimal in den optischen Gesamteindruck des Motorrads ein.

KRAUSER®

Aktion gültig nur für Lagerware solange der Vorrat reicht.
KEINE RÜCKGABEMÖGLICHKEIT!

Die angeführten Preise sind unverbindlich empfohlene Verkaufspreise inkl. 20% MwSt, ohne Versand- und Nachnahmespesen.

Versand ausschließlich über den Fachhandel, bei Abverkaufware auch Direktlieferung an Endverbraucher per Nachnahme, gegen Pauschale von Euro 13,- inkl. MwSt. Irrtum und Druckfehler vorbehalten.

Fahrzeug	BestNr. Set	Setpreis
HONDA		
VF 750C	K42202 + K42001	279,-
VT 1100C '95-	K42203 + K42001	279,-
YAMAHA		
XV 535 Virago	K42351 + K42001	279,-
XV 750 Virago	K42352 + K42001	279,-
XV 1100 Virago	K42352 + K42001	279,-
SUZUKI		
VS 800 '94-	K42302 + K42001	279,-
VS 1400 '94-	K42303 + K42001	279,-
KAWASAKI		
EN 500	K42251 + K42001	279,-
VN 800 '95-	K42252 + K42001	279,-
VN 15 '94-	K42253 + K42001	279,-
VN 1500 Classic	K42256 + K42001	279,-



ABSTANDHALTER für Chopper-Seitentaschen

Fahrzeug		BestNr.	ViCode
YAMAHA			
XVS 650 DragStar	MAPAM	882-404	007631
SUZUKI			
VS 600 Intruder	chrom	883-00	006697
VS 600 Intruder	MAPAM	883-401	008503
VS 800 Intruder	chrom	883-00	006697
VS 800 Intruder	MAPAM	883-401	008503
VZ 800 Marauder	MAPAM	883-403	009960



882-404 XVS 650 DragStar



883-00 VS 600 / VS 800 Intruder



883-401 VS 600 / VS 800 Intruder



883-403 VZ 800 Marauder

TANKRUCKSACK

Bezeichnung	BestNr.	ViCode
Tankrucksack „HaRRY's SuperBag“	885-01	009600

Abnehmbarer Oberteil, 2 x 3 Magnete seitlich und 1 Magnet im Mittelteil, 5 abnehmbare Befestigungsriemen (4 x seitlich mit Haken, 1 vorne), Magnet-Grundplatte abzipfbar mit Kartenfach, separate, schaumgepolsterte Grundplatte für Kunststofftank, Kartenfach auch im Mittel- und Oberteil, Außentasche am Oberteil und abnehmbare Bauchtasche mit integriertem Hüftgurt, transparente Regenhaube beige packt, Tragegriffe, Träger zur Verwendung als Rucksack.
L = 40cm, B = 26cm, H = 40/20cm, Kapazität ca. 20/38 Liter



Bezeichnung	BestNr.	ViCode
Magnet-Tankrucksack „Diablo DeLuxe“	885-17-1	010421

2-teilig, 2 x 5 Magnete, 2 Kartenfächer, 2 Außentaschen, Regenhaube integriert, Tragegriffe, Tragegurt mit Karabiner. Besonders ansprechendes Design.

ABVERKAUF!

GEPÄCK-/TOPCASE-TRÄGER

Fahrzeug	Bj.	Ausführung	BestNr.	Preis
HONDA				
CBR 600F	'94-'95	TC-Träger K3	K40265	69,-
XL600V Transalp	'94-	TC-Träger K3	K40256	69,-
XRV 750 AfricaTwin	'93-	TC-Träger K3	K40257	69,-
XRV 750 AfricaTwin		TC-Träger K2	K36029	39,-
YAMAHA				
XT 500/600 '90-		TC-Träger K2	K36028	39,-
ZZR 500/600		TC Träger K2 S-Wing	K39204	69,-
XTZ 660 Tenere		TC-Träger K2	K36030	39,-
XTZ 750 Super Tenere		TC Träger K2	K36016	39,-
FJ 1200	'87-	TC-Träger K3	K40459	69,-
XJR 1200	'95-'01	TC-Träger K3	K40460	69,-
SUZUKI				
GSF 1200 Bandit	'96-	TC-Träger K3	K40352	69,-
KAWASAKI				
KLR 650 Tengai		TC-Träger K2	K36019	39,-

TC-Träger K3

Rohrträger kpl. mit Anbauteilen, die sich durch die solide Bauweise und die flache Oberseite besonders gut als Gepäckträger oder als Basis für eine beliebige Topcase Grundplatte verwenden lassen, wie sie z.B. in jedem SHAD Topcase enthalten sind.

TC-Träger K2

Topcase Träger kpl. mit Anbauteilen und Krauser K2 Topcase Grundplatte. Diese Grundplatte kann als Gepäckträger verwendet werden oder relativ einfach durch die SHAD Grundplatte, wie sie bei jedem SHAD Topcase enthalten ist, ausgetauscht werden.

TC-Träger K2 S-Wing

Topcase Träger kpl. mit Anbauteilen und Krauser K2 Topcase Grundplatte. Diese Grundplatte kann als Gepäckträger verwendet werden oder relativ einfach durch die SHAD Grundplatte, wie sie bei jedem SHAD Topcase enthalten ist, ausgetauscht werden. Das Aluminium Profil des S-Wing Trägers ist sehr leicht und kompakt.

Aktion gültig nur für Lagerware solange der Vorrat reicht. KEINE RÜCKGABEMÖGLICHKEIT!

Die angeführten Preise sind unverbindlich empfohlene Verkaufspreise inkl. 20% MwSt, ohne Versand- und Nachnahmespesen.

Versand ausschließlich über den Fachhandel, bei Abverkaufsware auch Direktlieferung an Endverbraucher per Nachnahme, gegen Pauschale von Euro 13,- inkl. MwSt. Irrtum und Druckfehler vorbehalten

ACCESSOIRES

Bezeichnung	BestNr.	ViCode
Armketterl "Shadow"	850-921	001055
Armketterl "Virago"	850-922	001055
Armketterl "Intruder"	850-923	001055
Armketterl "Vulcan"	850-924	001055



Bezeichnung	BestNr.	ViCode
Lederbeutel mit Karabiner	885-85	001396



SCHLÖSSER

Bezeichnung	BestNr.	ViCode
Bremshebelschloss	890-65	002100
Bremsscheibenschloss Moped	gelb	890-61
Bremsscheibenschloss Motorrad	gelb	890-62



890-61


890-65

TANKPADS

Bezeichnung		BestNr.	ViCode
Tank Pad Gummi	114x107	895-16	001522
Tank Pad Gummi 2-teilig	58x78 / 88x78	895-35	001033
Tank Pad CHROM ProGrip 3-gliedrig	10x11cm	895-21	000479
Tank Pad CHROM ProGrip 5-gliedrig	14x21cm	895-20	001242
Tank Pad CHROM 5-gliedrig	17x25cm	895-25	001860
Tank Pad CARBON-Look X-formig rot	195x130	895-31	001620
Tank Pad CARBON-Look X-formig blau	195x130	895-32	001620

Montageanweisung für Tankpads:


- Reinigen Sie zuerst den Tank gründlich mit einem fettfreien Reinigungsmittel.
- **WICHTIG!!!** Erwärmen Sie anschließend den Tankpad mit einem Haarfön bis dieser elastisch genug ist um sich der Form des Tanks anzupassen.
- Ziehen Sie die Schutzfolie von der Klebefläche und positionieren Sie den Tankpad so, dass dieser beim erstenmal passt, da die Klebefläche kein zweitesmal benutzt werden kann.
- Der optimale Halt ist nach ca. 24 Stunden gegeben.



TANKPADS

Bezeichnung		BestNr.	ViCode
Tank Pad Schaumgummi Honda schwarz		895-50	000916
Tank Pad Schaumgummi Honda rot		895-51	000916
Tank Pad Schaumgummi Yamaha	schwarz	895-52	000916
Tank Pad Schaumgummi Suzuki	schwarz	895-54	000916
Tank Pad Schaumgummi Suzuki	rot	895-55	000916
Tank Pad Schaumgummi Kawasaki	schwarz	895-56	000916
Tank Pad Schaumgummi Kawasaki	rot	895-57	000916
Tank Pad Schaumgummi Ducati	schwarz	895-58	000916
Tank Pad Schaumgummi Ducati	rot	895-59	000916
Tank Pad Kunstleder mit Concho		895-70	001003
Tank Pad Leder mit Concho		895-75	001439
Tank Pad CARBON-Look 2-teilig	0,8mm dünn	895-18	001090
Tank Pad CARBON-Look 2-teilig	2,5mm dick	895-07	001243
Tank Pad CARBON-Look 3-teilig	2,5mm dick	895-08	001243

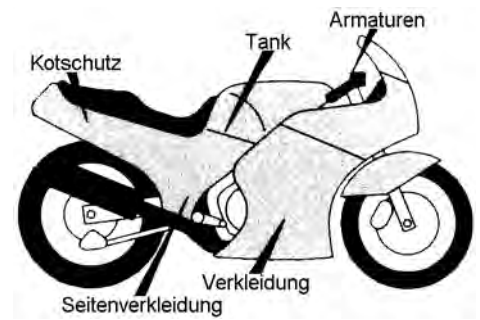

ABVERKAUF!



KRATZSCHUTZ-FOLIE

Bezeichnung		BestNr.	ViCode
Polini CARBON-Look Folie	20x35cm	895-48	001140
CARBON-Look Folie	30x45cm	895-49	001374

Diese Folien schützen den Lack Ihres Fahrzeugs an besonders gefährdeten und beanspruchten Stellen vor Kratzern, Steinschlag und dergleichen.



TANKVERSCHLUSS-ABDECKUNG

- Täuschend echte Carbon Optik
- Selbstklebend
- Transparente Kunststoffschicht schützt und verbessert die Optik



HONDA

BestNr.	ViCode
891-101	001356



YAMAHA

BestNr.	ViCode
892-101	001356



SUZUKI

BestNr.	ViCode
893-101	001356

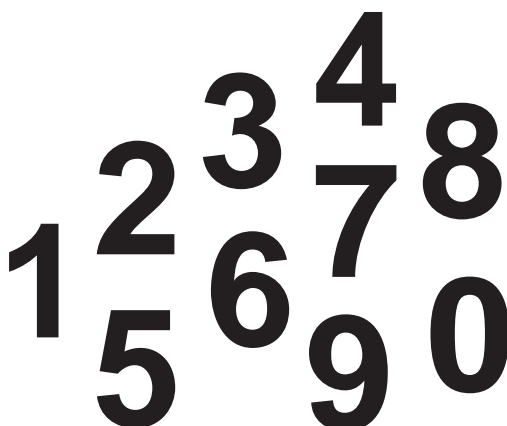


KAWASAKI

BestNr.	ViCode
894-101	001356

STARTNUMMERN

Startnummernset bestehend aus je 3 Stk. selbstklebenden Nummern aus schwarzer Kunststoffolie. In Größen von 10cm oder 15cm lieferbar.



Nr.	10cm		15cm	
	BestNr.	ViCode	BestNr.	ViCode
0	895-800	000420	895-810	000582
1	-	-	895-811	000582
2	-	-	895-812	000582
3	-	-	-	-
4	-	-	-	-
5	-	-	-	-
6	-	-	895-816	000582
7	-	-	895-817	000582
8	-	-	895-818	000582
9	895-809	000420	895-819	000582

ABDECKPLANEN

Maßdefinition: (Angaben in cm)

a) = max. Gesamtmaß aus Höhe+Länge+Höhe

b) = max. Umfang an der Unterkante

PVC - Planen, preisgünstig

Bezeichnung	Anwendung	Maße		BestNr.	ViCode
		a)	b)		
Plane PVC	kleine Roller, Scooter, Moped, Mofa	360	460	890-00	002399
Plane PVC mit 2 Ösen	Moped, Mofa, Roller mit Windschirm	480	460	890-04	004687
Plane PVC mit Gummizug	Vespa, Motorrad bis ca. 350ccm	375	480	890-01	003576
Plane PVC mit Gummizug	Motorräder ab ca. 350ccm	425	580	890-02	004207
Plane PVC mit Gummizug und 2 Ösen	Motorräder mit breitem Lenker	460	550	890-03	004687



Maßdefinition: (Angaben in cm)

a) = max. Gesamtmaß aus Höhe+Länge+Höhe

b) = max. Umfang an der Unterkante

GAUNTLET Planen

Bezeichnung	Anwendung	Maße		BestNr.	ViCode
		a)	b)		
GAUNTLET "C"	kleine Roller, Scooter, Moped	420	274	890-07	003240
GAUNTLET "B"	Motorräder -350ccm, große Roller	470	270	890-08	003780
GAUNTLET "F"	Enduromotorräder und -Moped	550	340	890-09	005340
GAUNTLET "E"	Motorräder ab 350ccm	606	344	890-10	005100
GAUNTLET "G"	Motorräder extragroß mit großer Verkleidung und Koffer	640	350	890-11	006300

- Garantiert 100% wasserdicht durch verschweißte Nähte
- Kein Zerkratzen des Lacks durch Vlies-Innenfutter
- Verringerte Kondenswasserbildung durch Innenfutter
- Gute Präsentation durch ansprechende Verpackung
- Passform und Halt durch Gummizug und Ösen



Bezeichnung	Anwendung	Größe	BestNr.	ViCode
GAUNTLET	ATV/Quad	210x120x120cm	890-12	003960



NIERENGURT

Elastischer Nierengurt "Made in Europe" mit doppeltem, überkreuztem Klettverschluss.
Solide Verarbeitung, guter Halt, gute Passform, ein Nierengurt für alle Größen von XS - XL.



Bezeichnung	Größe	BestNr.	ViCode
Nierengurt Stretch schwarz	XS - XL	00-310-02	002190

REGENSCHUTZ

Bezeichnung	Farbe	Größe	BestNr.	ViCode
Regenjacke Diablo Nylon	schwarz	S / 48	00-407-48	005320
Regenjacke Diablo Nylon	schwarz	M / 50	00-407-50	005320
Regenjacke Diablo Nylon	grün/schwarz	S / 48	00-405-48	006100
Regenjacke Diablo Nylon	grün/schwarz	L / 52	00-405-52	006100
Regenjacke Diablo Nylon	grün/schwarz	XL / 54	00-405-54	006100
Bezeichnung	Farbe	Größe	BestNr.	ViCode
Regenhose Nylon	schwarz	XXL / 56	00-420-56	002270
Regenhose Nylon	schwarz	XXXL / 58	00-420-58	002270
Bezeichnung	Farbe	Größe	BestNr.	ViCode
Gummi-Überziehhandschuhe	schwarz	9	00-490-09	000670
Gummi-Überziehhandschuhe	schwarz	10	00-490-10	000670
Gummi-Überziehhandschuhe	schwarz	11	00-490-11	000670
Gummi-Überziehhandschuhe	schwarz	12	00-490-12	000670
Bezeichnung	Farbe	Größe	BestNr.	ViCode
Gummi-Überziehtiefel	schwarz	38-40	00-495-40	001160
Gummi-Überziehtiefel	schwarz	40-42	00-495-42	001160
Gummi-Überziehtiefel	schwarz	42-44	00-495-44	001160
Gummi-Überziehtiefel	schwarz	44-46	00-495-46	001160



00-407-..

00-405-..



00-420-..



00-495-..



00-490-..

MOTOREX BEKLEIDUNG



Bezeichnung	Farbe	Größe	BestNr.	ViCode
T-Shirt Retro	schwarz	S	00-550-48	002760
T-Shirt Retro	schwarz	M	00-550-50	002760
T-Shirt Retro	schwarz	L	00-550-52	002760
T-Shirt Retro	schwarz	XL	00-550-54	002760
T-Shirt Retro	schwarz	XXL	00-550-56	002760



Eng anliegendes T-Shirt im Retro-Look aus 100% Baumwolle mit Original MOTOREX-Schriftzug aus den 50er Jahren. Abschlüsse und Steppnähte in Kontrastfarbe.

Lieferbare Größen: S-XXL

Bezeichnung	Farbe	Größe	BestNr.	ViCode
Kombi	grau	S	00-560-48	009900
Kombi	grau	M	00-560-50	009900
Kombi	grau	L	00-560-52	009900
Kombi	grau	XL	00-560-54	009900



Kombi grau mit grünem Piping.

- Baumwolle verstärkt Satinbindung (60% Baumwolle / 40% Polyester)
- Rückenstickerei MOTOREX Logo
- Bruststickerei MOTOREX Logo

Lieferbare Größen: 42-62

Bezeichnung	Farbe	Größe	BestNr.	ViCode
Kombi	grün	M	00-561-50	008040
Kombi	grün	L	00-561-52	008040
Kombi	grün	XL	00-561-54	008040



- Baumwolle verstärkt Körperbindung (60% Baumwolle / 40% Polyester)
- Rückenstickerei MOTOREX Logo
- Bruststickerei MOTOREX Logo

Lieferbare Größen: 42-64

Bezeichnung	Farbe	Größe	BestNr.	ViCode
Kombi	schwarz	L	00-562-52	008040
Kombi	schwarz	XL	00-562-54	008040
Kombi	schwarz	XXL	00-562-56	008040



- Baumwolle verstärkt Körperbindung (60% Baumwolle / 40% Polyester)
- Rückenstickerei MOTOREX Logo
- Bruststickerei MOTOREX Logo

Lieferbare Größen: 42-64

MOTOREX BEKLEIDUNG



Bezeichnung	Farbe	Größe	BestNr.	ViCode
Latzhose	grau	S	00-570-48	007320
Latzhose	grau	M	00-570-50	007320
Latzhose	grau	L	00-570-52	007320
Latzhose	grau	XL	00-570-54	009480
Latzhose	grau	XXL	00-570-56	009480
Latzhose	grau	XXXL	00-570-58	009480



Latzhose grau mit grünem Piping.

- Baumwolle verstärkt Satinbindung (60% Baumwolle / 40% Polyester)
- Rückenstickerei MOTOREX Logo
- Bruststickerei MOTOREX Logo

Lieferbare Größen: 42-62

Bezeichnung	Farbe	Größe	BestNr.	ViCode
Latzhose	schwarz	M	00-572-50	005460
Latzhose	schwarz	L	00-572-52	005460
Latzhose	schwarz	XL	00-572-54	005460
Latzhose	schwarz	XXL	00-572-56	006480



- Baumwolle verstärkt Satinbindung (60% Baumwolle / 40% Polyester)
- Rückenstickerei MOTOREX Logo
- Bruststickerei MOTOREX Logo

Lieferbare Größen: 42-64

Bezeichnung	Farbe	Größe	BestNr.	ViCode
Arbeitshose	schwarz	XXS	00-575-44	007200
Arbeitshose	schwarz	S	00-575-48	007200
Arbeitshose	schwarz	M	00-575-50	007200
Arbeitshose	schwarz	L	00-575-52	007200
Arbeitshose	schwarz	XL	00-575-54	007200
Arbeitshose	schwarz	XXL	00-575-56	007200



- Baumwolle verstärkt Satinbindung (60% Baumwolle / 40% Polyester)

Lieferbare Größen: 42-62

Bezeichnung	Farbe	Größe	BestNr.	ViCode
Arbeitsmantel	grau	M	00-580-50	007680
Arbeitsmantel	grau	L	00-580-52	007680



Berufsmantel grau mit grünem Piping.

- Baumwolle verstärkt Satinbindung (60% Baumwolle / 40% Polyester)
- Rückenstickerei MOTOREX Logo
- Bruststickerei MOTOREX Logo

Lieferbare Größen: 44-60

RÜCKENPROTEKTOR

Bezeichnung		BestNr.	ViCode
Rückenprotector ProGrip 5500	Größe S/M	00-101-01	007800
Rückenprotector ProGrip 5500	Größe L/XL	00-101-02	007800

Der Rückenprotector von ProGrip minimiert die Kräfte die bei einem Sturz auf Rücken und Wirbelsäule einwirken.

- Äußerst flexibel
- Atmungsaktives Netzmaterial
- Angenehmes Tragegefühl durch elastische Bänder
- Ergonomisches Design
- Sicherer Sitz durch Bauchgurt und Schulterbänder
- Innenfutter ist abnehmbar und waschbar



BRUSTPANZER

Bezeichnung		BestNr.	ViCode
Brustpanzer aufblasbar ProGrip 5910	Größe S-XL	00-102-00	012600

Der Brustpanzer wurde entwickelt um maximalen Schutz bei minimaler Einschränkung zu gewährleisten und bietet ergonomisch optimierte Brust- und Rückenbereiche.

- Brustpanzer aus gepolstertem Schaumstoff mit Kunststoffverstärkungen
- Ausgezeichnete Bewegungsfreiheit
- Abnehmbares Rückenteil
- Angenehmes Tragegefühl durch die elastischen Bänder
- Verstellbare Verschlüsse an den Seiten
- Frei bewegliches Schulterssystem



NACKENPROTEKTOR

Bezeichnung	BestNr.	ViCode
Nackenprotector ProGrip 5920	00-121-00	010980
Nackenprotector ProGrip KIDS 5925	00-122-00	010980

Die Funktion des Nackenprotectors besteht darin, die unkontrollierte Bewegung des Kopfes/Helmes im Falle des Sturzes kontrolliert zu stoppen.

- Kunststoffmaterial zum Teil beschichtet mit einem weichen, Energie absorbierenden Schaum
- Uneingeschränkte Bewegungsfreiheit
- Hohe Flexibilität durch die Konstruktion der einzelnen Bauteile
- Atmungsaktives Material



BRILLEN MX

- Sensitives Glas, dass sich innerhalb 4 Sekunden an geänderte Lichtverhältnisse anpasst
- Patentierte Anti-Beschlag Technologie
- Dehnbares Band mit 3fach-Siliconstreifen für besseren Halt
- Schaumauflage mit schweißabsorbierendem Vlies
- Belüftung für mehr Komfort
- Geeignet auch für Brillenträger



Bezeichnung	Maske	Glas	BestNr.	ViCode
ProGrip 3450 Flash	gold	gold verspiegelt	0-80-789	007920
ProGrip 3450 Flash	chrome	silber verspiegelt	0-80-788	007920
ProGrip 3450 Stealth	Carbon Look	klar	0-80-850	005220
ProGrip 3450	schwarz	sensitiv NoFog	0-80-791	005250
ProGrip 3450	rot	sensitiv NoFog	0-80-792	005250
ProGrip 3450	blau	sensitiv NoFog	0-80-793	005250
ProGrip 3450	orange	sensitiv NoFog	0-80-794	005250
ProGrip 3450	grün	sensitiv NoFog	0-80-795	005250
ProGrip 3450	pink	sensitiv NoFog	0-80-796	005250
ProGrip 3450	gelb	sensitiv NoFog	0-80-797	005250
ProGrip 3450	silber	sensitiv NoFog	0-80-798	005400
ProGrip 3450	gold	sensitiv NoFog	0-80-799	005400



0-80-850



0-80-789



0-80-788



ProGrip 3450

PROGRIP 3450



0-80-798



0-80-799

BRILLEN MX

- Sensitives Glas, dass sich innerhalb 4 Sekunden an geänderte Lichtverhältnisse anpasst
- Patentierte Anti-Beschlag Technologie
- Dehnbares Band mit 3fach-Siliconstreifen für besseren Halt
- Schaumauflege mit schweißabsorbierendem Vlies
- Belüftung für mehr Komfort
- Geeignet auch für Brillenträger



Bezeichnung	Maske	Glas	BestNr.	ViCode
ProGrip 3400 US-Flag		blau verspiegelt	0-80-837	006750
ProGrip 3400 Jeans		sensitiv	0-80-839	004770
ProGrip 3400	schwarz	silber verspiegelt	0-80-830	005760
ProGrip 3400	silber/weiß	sensitiv	0-80-844	004500
ProGrip 3400	schwarz/weiß	sensitiv	0-80-851	004680
ProGrip 3400	rot/weiß	sensitiv	0-80-852	004680
ProGrip 3400	blau/weiß	sensitiv	0-80-853	004680
ProGrip 3400	gelb/weiß	sensitiv	0-80-854	004680
ProGrip 3400	orange/weiß	sensitiv	0-80-855	004680
ProGrip 3400	grün/weiß	sensitiv	0-80-859	004680

PROGRIP 3400



0-80-837



0-80-839



0-80-830



ProGrip 3400

BRILLEN MX

PROGRIP 3101 KIDS

Bezeichnung	Maske	Glas	BestNr.	ViCode
ProGrip 3101 Kids	schwarz	klar	0-80-818	003120
ProGrip 3101 Kids	orange	klar	0-80-819	003120
Abreissfolie für ProGrip Kids	10 Stück		0-80-880	000840
Ersatzglas für ProGrip Kids		klar	0-80-867	001050
Ersatzglas für ProGrip Kids		sensitiv selbsttönend	0-80-810	001440



ProGrip 3101 Kids

PROGRIP 3200

Bezeichnung	Maske	Glas	BestNr.	ViCode
ProGrip 3200	weiß	klar NoFog	0-80-820	003600
ProGrip 3200	orange	klar NoFog	0-80-821	003600
ProGrip 3200	schwarz	klar NoFog	0-80-822	003600
ProGrip 3200	blau	klar NoFog	0-80-823	003600
ProGrip 3200	rot	klar NoFog	0-80-824	003600
ProGrip 3200	silber	klar NoFog	0-80-825	003600

- Kratzfestes Glas
- Patentierte Anti-Beschlag Technologie
- Dehnbares Band mit 3fach-Siliconstreifen für besseren Halt
- Schaumauflage mit schweißabsorbierendem Vlies
- Belüftung für mehr Komfort
- Geeignet auch für Brillenträger



ProGrip 3200



0-80-824

Bezeichnung	Maske	Glas	BestNr.	ViCode
EMGO Sport	schwarz	klar	0-80-890-55	001439
EMGO Sport	blau	klar	0-80-890-56	001439
EMGO Sport	rot	klar	0-80-890-57	001439



EMGO Sport

ZUBEHÖR FÜR BRILLEN

Bezeichnung	BestNr.	ViCode
Schmutzabweiser	3er Pkg. 0-80-866	000900
Schweiß-Absorber	4er Pkg. 0-80-868	000660
Gesichtsmaske	0-80-872	001800
Roll-Off Kit XL für ProGrip 3400*/3450*	0-80-808	004080
Ersatzfilme für Roll-Off Kit XL	12 Stk. 0-80-809	003240
Ersatzglas klar für Roll-Off Kit	0-80-869	001170
Ersatzglas klar DOUBLE für Roll-Off Kit	0-80-842	001890
Abreissfolien für ProGrip 3200/3300/3400/3450	10 Stk. 0-80-881	000810
Abreissfolien für ProGrip 3200/3300/3400/3450 laminiert	7 Stk. 0-80-865	001230
Abreissfolien für ProGrip Kids 3101	10 Stk. 0-80-880	000840
Ersatzglas für ProGrip Kids 3101	0-80-867	001050

* der ProGrip Roll-Off Kit ist nur in Verbindung mit dem Ersatzglas 0-80-869 oder 0-80-842 verwendbar



0-80-808



0-80-809



0-80-866



0-80-868



0-80-872



0-80-865/-880/-881

ERSATZGLÄSER für ProGrip 3200/3300/3400/3450

Bezeichnung	BestNr.	ViCode
Ersatzglas klar	0-80-886	001050
Ersatzglas getönt	0-80-887	001050
Ersatzglas orange	0-80-889	001050
Ersatzglas gelb	0-80-877	001050
Ersatzglas hellblau	0-80-876	001050
Ersatzglas rainbow	0-80-884	002970
Ersatzglas sensitiv selbsttönend	0-80-888	001440
Ersatzglas Doppelscheibe sensitiv klar	0-80-878	001800
Ersatzglas verspiegelt	0-80-873	002250
Ersatzglas sphärisch verspiegelt	0-80-882	002670
Ersatzglas blau verspiegelt	0-80-885	002250
Ersatzglas verspiegelt mit ProGrip Logo	0-80-883	003240



0-80-873



0-80-876



0-80-877



0-80-878



0-80-882



0-80-883



0-80-884



0-80-885



0-80-886



0-80-887



0-80-888



0-80-889

MOTORRAD-BRILLE

Brille aus Kunststoff mit sphärisch verspiegelten Gläsern.
Nasenbügel aus allergenfreiem Silicon-Schaumstoff.



0-80-701

Bezeichnung	BestNr.	ViCode
Bikerbrille ProGrip JET schwarz	0-80-701	005310

ERSATZGLÄSER FÜR MOTORRAD-BRILLEN

Bezeichnung	Ausführung	BestNr.	ViCode
Ersatzgläser für Mark 6/7/10	gewölbt klar oberflächengehärtetes, splitterfreies Glas	0-80-890-27	002311
Ersatzgläser für Mark 6/7/10	gewölbt getönt oberflächengehärtetes, splitterfreies Glas	0-80-890-26	002725
Ersatzgläser für Mark 4/8/9	kantig getönt oberflächengehärtetes, splitterfreies Glas	0-80-890-28	002485
Ersatzgläser für Vintage R-01	getönt Kunststoff	0-80-890-91	001308



0-80-890-26

81x51mm




0-80-890-28

81x51mm



0-80-890-27

81x51mm



0-80-890-91

70x44mm

UNTERZIEHHAUBEN

Bezeichnung	Größe	BestNr.	ViCode
Baumwoll-Unterziehhäube mit Augen	S - XXL	0-80-890-21	000588

Unterziehhäube Baumwolle schwarz mit 2 Augenöffnungen (Steg zwischen den Augen)

Bezeichnung	Größe	BestNr.	ViCode
Unterziehhäube Seide schwarz	S - XXL	0-80-890-22	001090

Unterziehhäube aus 100% Seide, sehr dünn und angenehm zu Tragen, auch in der warmen Jahreszeit

Bezeichnung	Größe	BestNr.	ViCode
Baumwoll-Unterziehhäube Doppel-Flachnaht	XXXS - S	0-80-890-17	000371

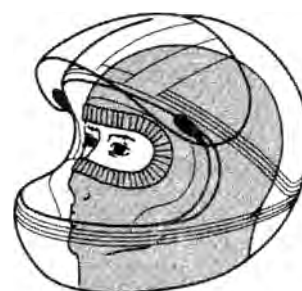
Unterziehhäube Baumwolle schwarz mit 2 seitlich versetzten, speziell flach ausgeführten Nähten, um einen besseren Tragekomfort zu gewährleisten

Bezeichnung	Größe	BestNr.	ViCode
Baumwoll-Unterziehhäube Mittelnaht	XXXS - S	0-80-890-18	000305
Baumwoll-Unterziehhäube Mittelnaht	S - XXL	0-80-890-20	000558

Klassische Unterziehhäube, Baumwolle schwarz mit Standard-Mittelnaht



0-80-890-21



HELM-SPRECHANLAGE

Bezeichnung	BestNr.	ViCode
Helm-Gegensprechanlage "BIGNIC"	0-80-890-03	006300

- Mini-Headset mit Ohrstöpsel und Kabelmikrofon mit Clip
- Eingebautes UKW Radio mit automatischem Suchlauf
- Sehr kompakte Bauweise (55x70x15)



Bezeichnung	BestNr.	ViCode
UKW Radio für Gegensprechanlage INTERCOM "R"	0-80-890-01	001831

- Kleiner als ein Zündholzschachtel
- Benötigt keine eigene Stromversorgung
- Automatischer Sendersuchlauf

STURZHELME



Die Nolan Philosophie

Es war im Jahr 1972 als Lander Nocchi - Unternehmer im Zubehörgeschäft für Motorräder und Autos - sich entschloss, auf Basis seiner Motorradleidenschaft neue Produkte zu entwickeln: leichtere und preisgünstigere Motorradhelme, als die, die zu dieser Zeit auf dem Markt waren.

Aus diesem Grund importierte er Lexan® - einen damals neuen und vielseitig verwendbaren Kunststoff aus den Vereinigten Staaten. Dazu kaufte er Spritzgussmaschinen und begann mit der Herstellung von Schutzhelmen aus Polycarbonat. Diese Grundidee, einen neuen, wegweisenden Kunststoff mit hoher mechanischer Widerstandsfähigkeit zu verwenden, war die Geburtsstunde der Nolan-Firmengruppe, die heute noch auf die Produktion hochwertiger Schutzhelme für Motorradfahrer spezialisiert ist.

Nicht zuletzt aufgrund der Qualität ihrer Produkte war die Firma Nolan vom Start weg erfolgreich und ist seit dem stetig gewachsen. In den nunmehr über 35 Jahren seit der Firmengründung haben die Produkte von Nolan durch ständige Optimierung und dem Einsatz bester Ausgangsmaterialien ein Maximum an Performance erreicht.

Mit konstanter Entwicklungsarbeit, Top-Technologie, höchsten Produktionsstandards und elegantem Design nimmt Nolan heute in allen wichtigen Märkten der Welt eine wichtige Marktposition ein - zurzeit sind Nolan-Helme in über 70 Ländern der Erde erhältlich.



Casey Stoner - MotoGP Weltmeister 2007

Unser vollständiges, aktuelles Helmprogramm finden Sie in unserem Prospekt und auf www.sturzhelme.at

NOLAN

Europäisches Spitzenprodukt,
gefertigt aus hochwertigsten Materialien



X-lite

performance helmets

Der Hi-Tech Helm für den besonders
anspruchsvollen und sportlichen Fahrer



GREX

Erstklassige Qualität mit hervorragendem
Preis-Leistungsverhältnis





Rennsport

Für Nolan bedeutet Rennsport nicht nur Faszination, sondern auch Forschung und Erfahrungsquelle.

Bei der Entwicklung jedes einzelnen Produktes fließen die Ideen und Empfehlungen der zahlreichen Profi-Fahrer, die Nolan bei den Weltmeisterschaften in den verschiedenen Klassen unterstützt, mit ein. Auf diese Weise erhalten unsere Helme ihren „letzten Schliff“, und bieten erstklassige Performance sowohl im Einsatz auf der Rennstrecke wie bei der normalen Verwendung im Straßenverkehr.



Casey Stoner - MotoGP



Marco Melandri - MotoGP



Joan Olive - 125ccm



Die Rennen sind der ideale Prüfstand für unsere qualifizierten Techniker des Racing Service, die auf der Rennstrecke gleich zwei Aufgaben erfüllen:

Zum einen stellen sie technischen Service zur Verfügung, zum anderen vermitteln sie der Serienproduktion wertvolle Informationen und Erfahrungen, die nur ein Einsatz unter extremen Bedingungen liefert.



Die Rennen stellen jedoch auch einen Höhepunkt im Adrenalinhaushalt der jungen Fans dar, die davon träumen, in die Fußstapfen ihrer Helden zu treten.

Seit jeher sponsert Nolan junge Newcomer von der Klasse 125cm bis zum MotoGP und begleitet sie während ihrer gesamten sportlichen Karriere.


Nolan ist daher zu Recht die erste Wahl bei Helmen für alle Motorradfans.



Made in Italy, Made in Nolan

In der Abteilung für Forschung und Entwicklung werden modernste Instrumente eingesetzt. Dies beginnt mit der Vorbereitung, bei der bereits die spätere Marketingstrategie eine Rolle spielt, und setzt sich fort mit Design und Entwicklung bis hin zur industriellen Serienfertigung. Alle Phasen des Produktionszyklus werden von Nolan in Eigenregie umgesetzt. Dies ergibt große Vorteile in Sachen konstant hoher Qualität in allen Phasen der Herstellung sowie bei der peniblen Kontrolle der Ausgangsmaterialien.

Bei der Planung neuer Produkte zielt Nolan mit seiner Entwicklungskompetenz auf kontinuierliche Qualitätsverbesserungen. Im Vordergrund stehen dabei nicht nur die Sicherheit, sondern auch Performance und Komfort.



Alle Produkte aus dem Hause Nolan verfügen über eine Garantie von fünf Jahren ab Verkaufsdatum, die alle Material- oder Herstellungsfehler einschließt.



Sicherheit und Qualität

Das unternehmenseigene Labor, vom italienischen Ministerium für Verkehr als qualifiziert eingestuft, stellt sicher, dass die Helme die gesetzlichen Vorschriften erfüllen.

Danach werden die Produkte für die Erteilung der entsprechenden Zulassungen an externe Labors geschickt. Nach der Zulassung beginnt die Serienproduktion, die permanent mit detaillierten Kontrollen der einzelnen Komponenten überwacht wird. Aus der Serienproduktion werden ständig zufällig ausgewählte Muster entnommen, um anhand von Zerstörungsprüfungen die Übereinstimmung der Helme mit den Vorgaben der internationalen Normen sicherzustellen.

Dank eines zertifizierten Qualitätsmanagements (ISO 9001:2000) kann Nolan die verschiedenen Prozesse - von Entwurf und Planung, über die Entwicklung und die Fertigung bis hin zum Verkauf - laufend optimieren.



NOIAN

Nolan unterzog seine Produkte immer zusätzlichen Tests, die über die gesetzlichen Mindestanforderungen hinaus gehen: im Labor werden für den Helm die schwersten Einsatzbedingungen simuliert, um den bestmöglichen Qualitätsstandard zu sichern.



Crash Test



Stabilitätstest der Außenhülle



Test Visiermechanismus



Qualitätskontrolle




Made in Nolan

Gespritztes Polycarbonat Lexan® EXL bietet bei gleicher Form, Stärke und Herstellungsverfahren mehr Verarbeitungsqualität im Vergleich mit anderen Kunststoffen - insbesondere wenn es um die Festigkeit bei starkem Aufprall geht.

Während der Stoßfestigkeitsprüfung konnten bei diesem Werkstoff Werte von 900/1000 J/m gegenüber Höchstwerten von lediglich 550/600 J/m bei ABS-Kunststoff verzeichnet werden. Darüber hinaus zeichnet sich das von General Electric entwickelte und hergestellte Lexan® EXL auch durch seine höhere Wärmebeständigkeit aus: der entsprechende Bereich von GE Lexan® EXL liegt zwischen -30°C und +120°C (für ABS zwischen -20°C und + 50°C).



Einspritzen des Polycarbonats in die Helmschale



Formen der Innenschale



Aufbringen des Helmdesigns



Beschichtung der Visiere



Nähen der Comfort Polsterung



Endfertigung



Außenschale

Nolan testet standardmäßig lackierte und unlackierte Außenschalen bei normaler Außentemperatur sowie bei minus 20 Grad Celsius. Bei den Tests wird per Luftdruck eine Kugel mit 400 Joule Energie auf bestimmte Aufprallpunkte der Außenschale bzw. des Kinnteils geschossen.

Die Lackierung mit Lacken auf Wasserbasis (die aufgrund ihres geringeren Gehalts an Lösungsmitteln als „umweltfreundlich“ anerkannt sind) und dem Oberflächenschutzlack Hi-Brite (Protective Hard Coating) garantiert einen langfristigen Glanz der Farben.

Auch die Lackqualität wird mit einem besonderen Prüfverfahren getestet:

In einem Klimaraum wird die Außenschale thermischen Zyklen von 15 Stunden ausgesetzt - mit einer relativen Luftfeuchtigkeit zwischen 10 und 75 Prozent und Temperaturen zwischen 40 und 80 Grad. Bei extremen Tests wird diese sogar auf 100 Grad erhöht. Das sichert die optimale Haltbarkeit des Lacks und der Designfolien bei allen Wetter- und Temperaturverhältnissen.

Made in Nolan**NOLAN****Innenschale**


Die aus EPS gespritzte Innenschale gewährleistet eine hohe Energieaufnahme im Falle des Aufpralls. Das Spritzverfahren kann mit verschiedenen Dichtegraden ausgeführt werden. Auf diese Weise optimiert Nolan die von verschiedenen internationalen Normen geforderten Leistungen.

**Visier**

Das Visier besteht aus gespritztem Polycarbonat Lexan® OQ von General Electric und bietet einen UV-Schutz von bis zu 400 Nanometern.

Das entspricht dem Sicherheitsstandard ECE/ONU 22-05 (der im Jahr 2000 eingeführten europäischen Norm). Die Visiere müssen demnach eine Lichtdurchlässigkeit von mehr als 80% (bei einem klaren Visier) aufweisen. Auch eine Lichtdurchlässigkeit von mehr als 50% ist (bei einem getönten Visier) zulässig, wenn das Visier die Aufschrift „nur für Gebrauch bei Tageslicht“ trägt oder mit einem entsprechenden Symbol ausgestattet ist. Visiere mit einer geringeren Lichtdurchlässigkeit (z.B. Visier dunkel getönt) werden speziell auf den Rennstrecken eingesetzt. Aus diesem Grund müssen jedem solchen Visier jedoch spezielle Hinweise beiliegen.

Das Visier verfügt beidseitig über eine kratz feste S/R-Beschichtung (Scratch Resistant) und ist für die Aufnahme des Systems Nolan Fog Resistant ausgelegt.

**Comfort Innenfutter**

Die Erfahrung im Rennstreckeneinsatz sowie die Erkenntnisse der offiziellen Nolan-Testfahrer, die Tests im Windkanal und die Messungen mit hochmodernen Datenerfassungssystemen führten zur Herstellung eines Innenfutters, das im Hinblick auf Stoßaufnahme, Atmungsaktivität und Tragekomfort seinesgleichen sucht.

Dabei kommen die besten atmungsaktiven und antiallergischen Gewebe mit Sanitized®-Behandlung zum Einsatz, die langfristige Hygiene und Frische gewährleisten. Eine Hochfrequenz-Verschweißung (UHF) ersetzt teilweise die herkömmlichen Nähte.

All diese Verfahren und Materialien werden zudem kontinuierlichen Abnutzungsprüfungen unterzogen.

**Rückhaltesystem**

Das Rückhaltesystem stellt eines der wesentlichen Elemente für die Sicherheit dar und besteht aus Riemen, Verbindungselementen, Nieten und dem eigentlichen Verschlusssystem.

Diese Teile werden von ausgewählten Zulieferern hergestellt. Die verwendeten Materialien sind ein Ergebnis der wissenschaftlichen Forschungen, die Nolan in Zusammenarbeit mit seinen Lieferanten vornimmt. Neben den bereits von den Zulieferern ausgeführten Prüfungen werden diese Teile in der Genehmigungsphase einer Reihe von Routinetests unterzogen, bei denen die Verschlusssysteme auf ihre Lebensdauer (Öffnungs- und Schließzyklen) getestet, sowie statische und dynamische mechanische Festigkeits- und Verschleißprüfungen ausgeführt werden.

Diese Testreihen ergänzen die normalen Kontrollen, die von den internationalen Zulassungsstandards vorgesehen sind.

**Funktionelle Elemente**

Visier-Öffnungsmechanik-Test:

Der Test der Visiermechanik findet auf einem „Dummy“-Kopf statt: Dazu wird das Visier - angeschlossen an einen mechanischen Arm - 15.000 Öffnungs- und Schließzyklen ausgesetzt, um die korrekte Funktion aller Elemente des Helms (Visier-Mechanismus, Dichtungen etc.) unter extremen Bedingungen zu prüfen.

Strukturtest der Klapphelm-Mechanik:

Der Helm wird mit zwei mechanischen Armen verbunden und dann rund 50.000 Klappzyklen unterworfen. So wird die korrekte Ausführung des normalen Helm-Mechanismus bei extremer Belastung überprüft.

Produktinformation

Da der Helm für die Sicherheit und den Schutz des Motorradfahrers hohe Bedeutung hat, sind ausführliche Informationen für den Käufer sehr wichtig.

Nolan legt hierauf größten Wert: Von den Gebrauchsanleitungen über die Hinweise für Reinigung und Instandhaltung bis hin zu den eher allgemeinen Informationen zum korrekten Gebrauch des Helms im Straßenverkehr.

Dabei wird nichts dem Zufall überlassen. Der Käufer wird über jedes Detail informiert - Nolan versteht dies als zusätzlichen Qualitätsaspekt seiner Produkte.





X-lite

Nolan gehört zu den bekanntesten und erfolgreichsten Helmherstellern der Welt. Diesen Erfolg hat das Unternehmen seiner ständigen Bereitschaft zur Innovation und seinem konsequenten Qualitätsmanagement in den letzten 30 Jahren zu verdanken. Mit der Verarbeitung neuester Materialien wurde auch eine neue Helmmarke geschaffen: **X-lite**.

X-lite-Helme werden nur unter Verwendung von modernsten Verbundwerkstoffen und hochwertigen Materialien gefertigt, um den hohen Anspruch dieser Premiummarke gerecht zu werden. Nolan schaffte sogar eigene Produktionsstätten, um die notwendigen Produktionsprozesse auf höchstem Niveau garantieren zu können.

Eine logische Konsequenz war die Verknüpfung der Marke mit dem Rennsport, da X-Lite den Ansprüchen an die hohe Beanspruchung und Tragekomfort ohne weiteres erfüllen konnte. Heute sind diese High-Tech-Helme nicht mehr von den Rennstrecken wegzudenken. Diese gewonnenen Erfahrungen wiederum nutzt Nolan für die stetige Verbesserung.

Für Motorradfahrer auf der ganzen Welt sind daher X-Lite-Helme etwas ganz besonderes.



Jorge Lorenzo - MotoGP

Handwerk und Computerdesign




Nicht nur die Qualität eines guten Motorradhelms ist entscheidend - auch sein Design, Dekor und die Form, denn neben dem sportlichen Aspekt spielen Komfort und Sicherheit eine große Rolle. Designer und Ingenieure arbeiten täglich an Verbesserungen der Helmformen für besten Tragekomfort, geringen Luftwiderstand und optimale Verteilung der Kräfte. Die Erfahrungen aus dem Rennsport werden genau so berücksichtigt, wie die Ergebnisse aus Materialtests und Forschungen.

Am Anfang steht die Form. Messungen, Befragungen und Erfahrungen tragen dazu bei, dass mit Hilfe komplexer Computerprogramme die perfekte Helmform gefunden wird. Zu der Form wird nun das Innenleben konzipiert. Gerade bei längeren Motorradfahrten spielt der Komfort eine große Rolle.

Das Innenleben soll in bester Weise zu seinem Fahrer passen, langlebig und leicht zu pflegen sein. Hochqualifizierte Mitarbeiter in der Produktion setzen alle diese Erkenntnisse dann in die Praxis um. Um auch hier die höchstmögliche Qualität zu erreichen, werden entscheidende Arbeitsprozesse in Handarbeit ausgeführt. Alle beteiligten Mitarbeiter garantieren mit ihrer Ausbildung und Erfahrung das perfekte Zusammenfügen der High-Tech-Werkstoffe. Da die Sicherheit für den Fahrer immer an erster Stelle steht, wird jeder einzelne Helm eine aufwendige Produktionsprüfung im eigenen zertifizierten Labor bestehen, bevor er dann mit dem Dekor versehen wird.

Auch hier zeigt X-lite, dass seine Designer ihrer Zeit voraus sind und es auch immer wieder schaffen, Dekore zu kreieren die dem Zeitgeist entsprechen, aber über Jahre hinweg nicht veralten.



Verwendung von hochwertigen Materialien




Handarbeit bei der Helmschale



Lackierung der Helmschale



Endfertigung



Test der Helmschale

n-com
NOLAN COMMUNICATION SYSTEM

WIRELESS CONNECTIONS

Bluetooth Phone MP3 GPS



Wired Connections

Phone MP3 GPS Bike to Bike CD Player Motorcycle Comm. System

NOLAN ((STEREO)) Nolan Group®

Ihr Nolan oder X-lite N-Com Helm ist so beschaffen, dass er zusätzlich mit einem N-Com Kommunikationssystem ausgerüstet werden kann. Dank des modularen Kommunikationssystems N-Com ist man jederzeit mit der gesamten Welt verbunden: wo auch immer Sie sich befinden, können Sie während der Fahrt auf Ihrem Motorrad mit Ihrem Beifahrer, mit den Fahrern anderer Motorräder, oder über Ihr Telefon kommunizieren. Zudem können Sie über Ihren Mp3 Player Musik hören und sich mit einem Navigationssystem oder dem Audiosystem des eigenen Motorrads (BMW, Honda Goldwing, Harley Davidson) in Verbindung setzen. Das N-Com Bluetooth Kit2 ist mit dem Bluetooth A2DP Profil ausgestattet, welches den Empfang von Audiodateien in bester Tonqualität von jedem Bluetooth Gerät, Telefon oder mit A2DP ausgerüstetem Mp3 Player ermöglicht.

Wählen Sie einfach die Konfiguration aus, die am besten Ihren Erfordernissen entspricht!



n-com
NOLAN COMMUNICATION SYSTEM

XSERIES

WIRELESS CONNECTIONS

Bluetooth Phone MP3 GPS



Wired Connections

Phone MP3 GPS Bike to Bike CD Player Motorcycle Comm. System

X-lite ((STEREO)) Nolan Group®



Um mehr über alle Einsatzmöglichkeiten zu erfahren besuchen Sie unsere Website im Internet unter www.schumoto.at

HELM-ERSATZTEILE



NOLAN Jet NX-1

BestNr.		Preis
0-6-01-01	Visier Jet NX-1 klar	19,20
0-6-01-02	Visier Jet NX-1 getönt	19,20
0-71-01-02	Sonnenschild NX-1 weiß	13,80

NOLAN Jet N02

BestNr.		Preis
0-6-02-01	Visier Jet N02 klar	19,20
0-6-02-02	Visier Jet N02 getönt	19,20

NOLAN CP4 Porsche Design

BestNr.		Preis
0-6-04-12	Visier CP4 kratzfest getönt	30,60

NOLAN N16 / N16CHP

BestNr.		Preis
0-71-03-01	Sonnenschild N16 (3 Druckknöpfe)	10,00
0-71-16-11	Sonnenschild groß N16 CHP schwarz (2 Druckknöpfe + seitlich 2 x geschraubt)	20,10
0-76-16-7	Helmschraube N16 chrom (flach, kurzes Gewinde)	2,20

NOLAN N19E / N19R

BestNr.		Preis
0-6-19-14	Visier N19E / N19R kratzfest verlaufend getönt	26,80
0-6-19-16	Visier N19E / N19R gespiegelt verlaufend getönt	48,90
0-71-19-02	Sonnenschild N19E / N19 DEEJAY weiß	19,20
0-76-19-2	Schraubensatz für Schild N19E weiß (Set 4Stk)	3,50

NOLAN N19S

BestNr.		Preis
0-6-20-12	Visier N19S kratzfest getönt	29,10
0-6-20-14	Visier N19S kratzfest verlaufend getönt	37,70
0-70-20-1	Visiermechanismus N19S schwarz	9,20
0-70-20-2	Visiermechanismus N19S weiß	9,20
0-76-20-1	Schraubensatz für Schild N19S schwarz	5,30
0-76-20-2	Schraubensatz für Schild N19S weiß	3,10

NOLAN N20 Jet

BestNr.		Preis
0-6-20-23	Visier N20 kratzfest dunkel getönt	29,70
0-6-20-24	Visier N20 kratzfest silber gespiegelt	40,70
0-6-20-27	Visier N20 kratzfest klar blau	29,70

NOLAN N25 Integral

BestNr.		Preis
0-6-25-14	Visier N25 kratzfest verlaufend getönt	28,80
0-70-25-1	Visiermechanismus N25 schwarz	9,20
0-70-25-11	Visiermechanismus N25 / N25 JSW schwarz	9,20

NOLAN N27 / N27-JSW

BestNr.		Preis
0-6-27-51	Visier N27 / N27-JSW kratzfest klar	26,00
0-6-27-12	Visier N27 / N27-JSW kratzfest getönt	26,00
0-6-27-53	Visier N27 / N27-JSW kratzfest dunkel getönt	26,00
0-70-27-1	Visiermechanismus N27 / N27-JSW smoke	9,00
0-70-06-1	Visiermechanismus N27 / N27-JSW schwarz	10,00
0-72-27-11	Lufthutze JSW N27-JSW schwarz	13,10
0-72-27-12	Lufthutze JSW N27-JSW weiß	13,10
0-72-27-21	Luftschieber Stirn N27 schwarz	13,10
0-74-27-3	Luftschieberset Kinn N27 grau	7,40

NOLAN N30 Jet

BestNr.		Preis
0-6-30-11	Visier N30 kratzfest klar	27,00
0-6-30-12	Visier N30 kratzfest getönt	27,00
0-6-30-13	Visier N30 kratzfest dunkel getönt	27,00
0-70-30-1	Visiermechanismus N30 schwarz	4,00
0-70-30-3	Visiermechanismus N30 transparent	5,40
0-72-30-06	Lufthutze JSW N30 smoke	9,00
0-72-30-3	Lufthutze JSW N30 transparent	8,10
0-71-30-01	Sonnenschild N30 schwarz	18,40
0-75-30-1	Visierabdeckung N30 schwarz (bei Verw. ohne Schild)	5,00

NOLAN N30 Open

BestNr.		Preis
0-71-03-01	Sonnenschild N30 Open schwarz	10,00

NOLAN N31 Jet

BestNr.		Preis
0-6-30-11	Visier N31 kratzfest klar	27,00
0-6-30-12	Visier N30 kratzfest getönt	27,00
0-6-30-13	Visier N31 kratzfest dunkel getönt	27,00
0-70-32-1	Visiermechanismus N31 schwarz	11,50
0-70-32-5	Visiermechanismus N31 silber	14,10

NOLAN N32 Jet

BestNr.		Preis
0-6-32-11	Visier N32 kratzfest klar	29,70
0-6-32-17	Visier N32 kratzfest klar blau	29,70
0-6-32-12	Visier N32 kratzfest getönt	29,70
0-6-32-13	Visier N31 kratzfest dunkel getönt	29,70
0-6-32-15	Visier N31 kratzfest blau gespiegelt	41,40
0-71-32-11	Sonnenblende VPS N32	29,70
0-79-012	N-com BasicKit N32	78,00

Die angeführten Preise sind unverbindlich empfohlene Verkaufspreise incl. 20% MwSt. Irrtum, Druckfehler und Preisänderungen vorbehalten!

HELM-ERSATZTEILE

NOLAN N33 Integral

BestNr.		Preis
0-70-42-2	Visiermechanismus N33 weiß	15,30

NOLAN N34 Integral

BestNr.		Preis
0-6-34-11	Visier N34 kratzfest klar	29,00

0-70-34-1	Visiermechanismus N34 schwarz	8,40
-----------	-------------------------------	------

NOLAN N35 / N35JSW

BestNr.		Preis
0-70-35-1	Visiermechanismus N35 / N35JSW schwarz	11,60

0-72-35-1	Lufthutze JSW N35 schwarz	7,90
0-72-35-2	Lufthutze JSW N35 weiß	7,90

NOLAN N37

BestNr.		Preis
0-74-37-3	Luftschieberset Stirn N37 grau	7,40

NOLAN N40J Jet

BestNr.		Preis
0-6-40-11	Visier N40J kratzfest klar	27,00
0-6-40-12	Visier N40J kratzfest getönt	34,60
0-6-40-13	Visier N40J kratzfest dunkel getönt	27,00

0-70-40-1	Visiermechanismus N40J schwarz	4,00
0-70-40-2	Visiermechanismus N40J weiß	8,40
0-70-40-6	Visiermechanismus N40J Classic rot	8,40

0-71-40-01	Sonnenschild N40J schwarz	22,60
0-71-40-05	Sonnenschild N40J Classic smoke	35,80
0-71-40-06	Sonnenschild N40J Classic rot	25,60
0-75-40-1	Visierabdeckung N40 schwarz (bei Verwendung ohne Schild)	4,80

0-72-70-2	Lufthutze JSW N40 weiß	14,60
0-72-70-3	Lufthutze JSW N40 transparent	16,00
0-72-40-6	Lufthutze JSW N40 smoke	16,00
0-72-70-7	Lufthutze JSW N40 mattschwarz	14,60

0-74-40-011	Luftschieberset Stirn N40J schwarz	3,00
0-74-40-041	Luftschieberset Stirn N40J grau	7,40

NOLAN N41 JET

BestNr.		Preis
0-6-42-11	Visier N41JET kratzfest klar	27,00
0-6-42-12	Visier N41JET kratzfest getönt	27,00
0-6-42-13	Visier N41JET kratzfest dunkel getönt	27,00

0-70-41-1	Visierabdeckung* + Verriegelung N41 schwarz * = Abdeckung für Verwendung ohne Schild (nur als Set lieferbar)	14,00
-----------	--	-------

0-71-41-04	Sonnenschild N41 Classic silber	37,80
------------	---------------------------------	-------

NOLAN N41 Integral (altes Vollvisiermodell)

BestNr.		Preis
0-6-41-01	Visier N41 Integral klar	16,20
0-6-41-11	Visier N41 Integral kratzfest klar	30,00
0-6-41-14	Visier N41 Integral kratzfest verlaufend getönt	33,20
0-6-41-16	Visier N41 Integral gespiegelt verlaufend getönt	44,90

NOLAN N42 / N42E Jet

BestNr.		Preis
0-6-42-16	Visier N42 kratzfest silber gespiegelt	36,00
0-6-42-15	Visier N42 kratzfest blau gespiegelt	36,00
0-6-42-61	Visier N42 VPS / N42E JET kratzfest klar	29,70
0-6-42-62	Visier N42 VPS / N42E JET kratzfest getönt	29,70
0-6-42-63	Visier N42 VPS / N42E JET kratzfest dunkel getönt	29,70
0-6-42-66	Visier N42 VPS / N42E JET kratzfest silber gespiegelt	55,00
0-6-42-65	Visier N42 VPS / N42E JET kratzfest blau gespiegelt	55,00

0-71-42-11	Sonnenblende VPS N42 / N42E	29,70
------------	-----------------------------	-------

0-75-83-1	Abdeckungen für Visiermechanismus schwarz	14,00
0-75-83-6	Abdeckungen für Visiermechanismus silber	14,00

0-70-83-2	Visiermechanik N42 / N42E	12,50
0-79-010	N-com BasicKit N42 / N42E	55,50

NOLAN N42 Integral (altes Vollvisiermodell)

BestNr.		Preis
0-70-42-2	Visiermechanismus N42 Integral weiß	15,30

NOLAN N43 / N43 Air

BestNr.		Preis
0-6-43-11	Visier N43 / N43 Air kratzfest klar	34,20
0-6-43-12	Visier N43 / N43 Air kratzfest getönt	34,20
0-6-43-13	Visier N43 / N43 Air kratzfest dunkel getönt	34,20
0-6-43-16	Visier N43 / N43 Air kratzfest silber verspiegelt	48,00

0-6-43-35	Antismog Einsatz N43 / N43 Air klar	16,20
0-6-43-36	Antismog Einsatz N43 / N43 Air getönt	16,20

0-70-43-1	Visiermechanik N43 / N43 Air	14,00
-----------	------------------------------	-------

0-71-103-11	Sonnenblende VPS N43 / N43 Air getönt	30,00
0-71-43-01	Sonnenschild schwarz N43 Air	19,60

0-72-43-01	Lufthutze N43 Air schwarz	8,70
------------	---------------------------	------

0-79-014	N-com BasicKit N43 / N43 Air	63,00
----------	------------------------------	-------

Die angeführten Preise sind unverbindlich empfohlene Verkaufspreise incl. 20% MwSt. Irrtum, Druckfehler und Preisänderungen vorbehalten!

HELM-ERSATZTEILE



NOLAN N44

BestNr.		Preis
0-6-44-31	Visier N44 kratzfest klar antimog	45,10
0-70-44-1	Visiermechanismus N44 schwarz	11,10
0-70-44-2	Visiermechanismus N44 weiß	11,10
0-70-44-11	Visiermechanismus N44 Replica BIAGGI	11,10
0-70-44-24	Visiermechanismus N44 Replica GIANOLA	11,10
0-72-44-1	Lufthutze N44 oben schwarz	8,70
0-72-44-2	Lufthutze N44 oben weiß	8,70

NOLAN N52

BestNr.		Preis
0-73-52-01	Luftinlass Kinn N52 chrom	8,40
0-76-52-7	Schraubenset für Schild N52	6,00

NOLAN N60

BestNr.		Preis
0-6-27-51	Visier N60 kratzfest klar Pinlock	26,00
0-6-27-12	Visier N60 kratzfest getönt	26,00
0-6-27-53	Visier N60 kratzfest dunkel getönt Pinlock	26,00
0-6-60-35	Antismog Einsatz N60 klar	16,50
0-70-60-1	Visiermechanismus N60 schwarz	8,00
0-73-60-91	Visier-Dichtlippe N60 unten	3,90
0-74-60-21	Luftschieber N60 Stirn schwarz	3,10
0-74-60-11	Luftschieberset N60 Kinn schwarz	3,70

NOLAN N61

BestNr.		Preis
0-6-61-11	Visier N61 kratzfest klar	30,00
0-6-61-12	Visier N61 kratzfest getönt	30,00
0-6-61-13	Visier N61 kratzfest dunkel getönt	30,00
0-6-61-16	Visier N61 kratzfest silber gespiegelt	44,00
0-6-61-15	Visier N61 kratzfest blau gespiegelt	70,80
0-6-61-35	Antismog Einsatz N61 klar	16,50
0-6-61-36	Antismog Einsatz N61 getönt	19,10
0-70-61-2	Visiermechanik N61	12,50
0-72-61-01	Lufthutzenset Stirn/Kinn N61 Master schwarz	16,20
0-72-61-06	Lufthutzenset Stirn/Kinn N61 Master smoke	16,20

NOLAN N62

BestNr.		Preis
0-6-62-11	Visier N62 kratzfest klar	29,70
0-6-62-12	Visier N62 kratzfest getönt	29,70
0-6-62-13	Visier N62 kratzfest dunkel getönt	29,70
0-6-62-16	Visier N62 kratzfest silber gespiegelt	43,60
0-6-62-15	Visier N62 kratzfest blau gespiegelt	55,00
0-6-62-35	Antismog Einsatz N62 klar	16,20
0-78-84-2	Halsschutz N62	9,00

NOLAN N70

BestNr.		Preis
0-6-70-16	Visier N70 kratzfest silber gespiegelt	49,10
0-6-70-51	Visier N70 kratzfest klar Pinlock	32,40
0-6-70-52	Visier N70 kratzfest getönt Pinlock	32,40
0-6-70-53	Visier N70 kratzfest dunkel getönt Pinlock	32,40
0-6-70-35	Antismog Einsatz N70 klar	19,10
0-6-70-36	Antismog Einsatz N70 getönt	19,10
0-70-70-1	Visiermechanismus N70 schwarz	3,50
0-71-70-01	Sonnenschild N70 schwarz	21,90
0-75-40-1	Visierabdeckung N70 schwarz (bei Verwendung ohne Schild)	4,80
0-72-70-2	Lufthutze JSW N70 weiß	14,60
0-72-70-3	Lufthutze JSW N70 transparent	16,00
0-72-40-6	Lufthutze JSW N70 smoke	16,00
0-72-70-7	Lufthutze JSW N70 mattschwarz	14,60

0-74-40-011	Luftschieberset Stirn N70 schwarz	3,00
0-74-40-041	Luftschieberset Stirn N70 grau	7,40
0-73-70-06	Luftinlass Kinn kpl. N70 weinrot	3,10

NOLAN N80

BestNr.		Preis
0-6-80-51	Visier N80 kratzfest klar Pinlock	26,00
0-6-80-52	Visier N80 kratzfest getönt Pinlock	26,00
0-6-80-53	Visier N80 kratzfest dunkel getönt Pinlock	26,00
0-6-80-55	Visier N80 kratzfest blau gespiegelt Pinlock	48,00
0-72-81-1	Lufthutze JSW N80 schwarz	16,20
0-72-81-3	Lufthutze JSW N80 transparent	16,20
0-72-81-6	Lufthutze JSW N80 smoke	16,20
0-74-81-1	Luftschieberset Stirn N80 schwarz	3,00
0-73-81-01	Luftinlass Kinn kpl. N80 schwarz	9,00
0-73-81-03	Luftinlass Kinn kpl. N80 klar	8,50

Die angeführten Preise sind unverbindlich empfohlene Verkaufspreise incl. 20% Mwst. Irrtum, Druckfehler und Preisänderungen vorbehalten!

HELM-ERSATZTEILE

NOLAN N81			NOLAN N83 / N83VPS		
BestNr.		Preis	BestNr.		Preis
0-6-80-51	Visier N81 kratzfest klar Pinlock	26,00	0-6-61-11	Visier N83 kratzfest klar	30,00
0-6-80-52	Visier N81 kratzfest getönt Pinlock	26,00	0-6-61-12	Visier N83 kratzfest getönt	30,00
0-6-80-53	Visier N81 kratzfest dunkel getönt Pinlock	26,00	0-6-61-13	Visier N83 kratzfest dunkel getönt	30,00
0-6-80-55	Visier N81 kratzfest blau gespiegelt Pinlock	48,00	0-6-61-16	Visier N83 kratzfest silber gespiegelt	44,00
			0-6-61-15	Visier N83 kratzfest blau gespiegelt	70,80
0-6-80-35	Antismog Einsatz N81 klar	16,50			
0-6-80-36	Antismog Einsatz N81 getönt	16,20	0-6-83-61	Visier N83 VPS kratzfest klar	30,00
0-6-80-37	Antismog Einsatz N81 gelb	16,20	0-6-83-62	Visier N83 VPS kratzfest getönt	30,00
			0-6-83-63	Visier N83 VPS kratzfest dunkel getönt	44,90
0-6-80-62	Racing Visier N81 getönt	49,00			
			0-6-83-35	Antismog Einsatz N83 / N83VPS klar	16,50
0-70-81-3	Visiermechanismus N81 transparent	10,00	0-6-83-36	Antismog Einsatz N83 / N83VPS getönt	16,50
0-70-81-3	Visiermechanismus N81E transparent	10,00			
			0-71-83-11	VPS Sonnenblende N83 / N83VPS	30,00
0-73-81-91	Visier Dichtlippe N81 unten	1,90	0-75-83-1	Abdeckungen für Visiermechanismus schwarz	14,00
0-73-81-92	Visier Dichtlippe N81 oben	1,90	0-75-83-6	Abdeckungen für Visiermechanismus silber	14,00
0-73-81-11	Visierverriegelungsschieber N81	3,60	0-70-83-2	Visiermechanik N83 / N83VPS	12,50
			0-73-83-90	Visierdichtung Gummi selbstklebend N83 / N83VPS	3,00
0-72-81-1	Lufthutze JSW N81 schwarz	16,20	0-74-82-53	Luftklappenset Stirn N83 transparent	7,20
0-72-81-3	Lufthutze JSW N81 transparent	16,20			
0-72-81-6	Lufthutze JSW N81 smoke	16,20			
0-74-81-21	Belüftungsschieber N81 für JSW	3,90			
0-74-81-1	Luftschieberset Stirn N81 schwarz	3,00			
0-73-81-01	Lufteinlass Kinn kpl. N81 schwarz	9,00			
0-73-81-03	Lufteinlass Kinn kpl. N81 klar	8,50			
0-73-81-06	Lufteinlass Kinn kpl. N81 smoke	8,50			
NOLAN N82			NOLAN N84		
BestNr.		Preis	BestNr.		Preis
0-6-82-11	Visier N82 kratzfest klar	43,10	0-6-84-11	Visier N84 kratzfest klar	29,70
0-6-82-12	Visier N82 kratzfest getönt	43,10	0-6-84-12	Visier N84 kratzfest getönt	29,70
0-6-82-13	Visier N82 kratzfest dunkel getönt	42,70	0-6-84-13	Visier N84 kratzfest dunkel getönt	29,70
0-6-82-16	Visier N82 kratzfest silber gespiegelt	55,00	0-6-84-15	Visier N84 kratzfest gespiegelt	43,60
0-6-82-15	Visier N82 kratzfest blau gespiegelt	55,00	0-6-84-14	Visier N84 kratzfest blau gespiegelt	43,60
0-6-82-35	Antismog Einsatz N82 klar	19,20	0-6-84-35	Antismog Einsatz N84 klar	16,20
0-6-82-36	Antismog Einsatz N82 getönt	19,20	0-6-84-36	Antismog Einsatz N84 getönt	16,20
0-6-82-37	Antismog Einsatz N82 gelb	19,20			
			0-70-84-2	Visiermechanik N84	8,00
0-73-83-90	Visierdichtung Gummi selbstklebend N82	3,00	0-70-84-20	Visierabdeckung bei Verwendung ohne VPS	5,80
			0-71-83-11	VPS Sonnenblende N84	30,00
			0-73-83-90	Visierdichtung Gummi selbstklebend	3,00
0-72-82-1	Lufthutze N82 schwarz	16,20	0-72-84-1	Hinterkopfbelüftung N84	5,40
0-72-82-3	Lufthutze N82 transparent	16,20	0-78-84-1	Atemabweiser N84	7,00
0-72-82-6	Lufthutze N82 silber	16,20	0-78-84-2	Halsspoiler N84	9,00
0-74-82-53	Spoilerset Stirn seitlich N82 transparent	7,20	0-79-013	N-com BasicKit N84	55,50
0-74-82-43	Spoilerset seitlich unten N82 transparent	4,60			
0-74-82-44	Spoilerset seitlich unten N82 silber	5,00			

HELM-ERSATZTEILE



NOLAN N90 / N92

BestNr.		Preis
0-6-80-51	Visier N90 / N92 kratzfest klar Pinlock	26,00
0-6-80-52	Visier N90 / N92 kratzfest getönt Pinlock	26,00
0-6-80-53	Visier N90 / N92 kratzfest dunkel getönt Pinlock	26,00
0-6-80-55	Visier N90 / N92 kratzfest blau gespiegelt Pinlock	48,00
0-6-80-62	Racing Visier N90 / N92 getönt	49,00
0-70-92-1	Visiermechanismus N90 / 92 schwarz	16,20
0-70-92-3	Visiermechanismus N90 / 92 transparent	16,60
0-72-92-1	Lufthutze JSW N92 schwarz	20,50
0-73-92-21	Lufteinlass Kinn (ohne Schieber) N92 schwarz	7,40

NOLAN N93 / N93E

BestNr.		Preis
0-6-93-11	Visier N93 kratzfest klar	37,00
0-6-93-12	Visier N93 kratzfest getönt	43,20
0-6-93-13	Visier N93 kratzfest dunkel getönt	43,20
0-6-93-35	Antismog Einsatz N93 klar	19,80
0-6-93-36	Antismog Einsatz N93 getönt	19,80
0-6-93-93	Abreissfolien für Racingvisier N93	18,50
0-70-93-5	Visiermechanismus N93 grau	13,50

NOLAN N94

BestNr.		Preis
0-6-601-11	Visier N94 kratzfest klar	43,80
0-6-601-12	Visier N94 kratzfest getönt	43,80
0-6-601-13	Visier N94 kratzfest dunkel getönt	43,80
0-6-601-16	Visier N94 kratzfest gespiegelt	58,50
0-6-601-15	Visier N94 kratzfest blau gespiegelt	69,50
0-6-601-35	Antismog Einsatz N94 klar	16,20
0-6-601-36	Antismog Einsatz N94 getönt	16,20
0-78-801-2	Halsspoiler N94	7,00

NOLAN N100 / N100E / N101

BestNr.		Preis
0-6-101-61	Visier N100 / N100E / N101 kratzfest klar	25,80
0-6-101-62	Visier N100 / N100E / N101 kratzfest getönt	25,80
0-6-101-63	Visier N100 / N100E / N101 kratzfest dunkel getönt	25,80
0-6-101-64	Visier N100 / N100E / N101 kratzfest silber gespiegelt	40,20
0-6-80-35	Antismog Einsatz N100 / N100E / N101 klar	16,20
0-6-80-36	Antismog Einsatz N100 / N100E / N101 getönt	16,20
0-6-80-37	Antismog Einsatz N100 / N100E / N101 gelb	16,20
0-70-101-1	Visiermechanismus N100 / N100E / N101 schwarz	20,50
0-70-101-5	Visiermechanismus N100 / N100E / N101 silber	20,50
0-71-101-11	VPS Sonnenblende N101	29,70
0-73-100-91	Visier-Dichtlippe N100 / N100E / N101 unten	4,20
0-73-100-92	Visier-Dichtlippe N100 / N100E oben	3,10
0-73-100-96	Visier-Dichtlippe N100E / N101 oben geklebt	3,10
0-72-101-1	Lufthutze JSW N100 / N100E / N101 schwarz	16,20
0-72-101-2	Lufthutze JSW N100 / N100E / N101 silber	16,50
0-72-100-3	Lufthutze JSW N100 / N100E transparent	16,00
0-72-100-5	Lufthutze JSW N100 / N100E weinrot	16,20
0-72-100-6	Lufthutze JSW N100 / N100E smoke	17,10
0-72-100-0	Unterteil für Lufthutze N100 / N100E / N101	4,60
0-74-100-11	Kinnbelüftungsschieber N100 / N100E / N101	3,70
0-78-100-2	Atemabweiser N100 / N100E / N101	7,00
0-78-100-3	Halsschutz N100 / N100E / N101	9,00
0-76-100-1	Helmeinfassung unten N100 / N100E / N101 schwarz	4,70

HELM-ERSATZTEILE



NOLAN N102		
BestNr.		Preis
0-6-101-61	Visier N102 kratzfest klar	25,80
0-6-101-62	Visier N102 kratzfest getönt	25,80
0-6-101-63	Visier N102 kratzfest dunkel getönt	25,80
0-6-101-64	Visier N102 kratzfest silber gespiegelt	40,20
0-6-80-35	Antismog Einsatz N102 klar	16,20
0-6-80-36	Antismog Einsatz N102 getönt	16,20
0-6-80-37	Antismog Einsatz N102 gelb	16,20
0-70-102-1	Visiermechanismus N102 schwarz	20,50
0-70-102-2	Visiermechanismus N102 mattschwarz	20,50
0-70-102-4	Visiermechanismus N102 anthrazit Target	20,50
0-70-102-5	Visiermechanismus N102 silber Classic	20,50
0-70-102-6	Visiermechanismus N102 silber matt	20,50
0-70-102-3	Visiermechanismus N102 silber Target	20,50
0-70-102-8	Visiermechanismus N102 silber Special	20,50
0-70-102-7	Visiermechanismus N102 weiß	20,50
0-71-101-11	VPS Sonnenblende N102	29,70
0-73-102-11	Belüftungsklappe N102 Kinn schwarz links	3,60
0-73-102-21	Belüftungsklappe N102 Kinn schwarz rechts	3,60
0-73-102-12	Belüftungsklappe N102 Kinn mattschwarz links	3,60
0-73-102-22	Belüftungsklappe N102 Kinn mattschwarz rechts	3,60
0-73-102-14	Belüftungsklappe N102 Kinn silber Classic links	3,60
0-73-102-24	Belüftungsklappe N102 Kinn silber Classic rechts	8,10
0-73-102-15	Belüftungsklappe N102 Kinn silber matt links	8,10
0-73-102-25	Belüftungsklappe N102 Kinn silber matt rechts	8,10
0-73-102-18	Belüftungsklappe N102 Kinn silber Special links	8,10
0-73-102-28	Belüftungsklappe N102 Kinn silber Special rechts	8,10
0-73-102-17	Belüftungsklappe N102 Kinn weiß links	8,10
0-73-102-27	Belüftungsklappe N102 Kinn weiß rechts	8,10
0-73-83-90	Visierdichtung Gummi selbstklebend N102	3,00
0-76-102-01	Abdeckung für N-com Ausnehmung schwarz	2,20
0-76-102-06	Abdeckung für N-com Ausnehmung silber Classic	2,20
0-79-011	N-com BasicKit N102	55,50

NOLAN N103		
BestNr.		Preis
0-6-103-11	Visier N103 kratzfest klar	29,70
0-6-103-12	Visier N103 kratzfest getönt	29,70
0-6-103-13	Visier N103 kratzfest dunkel getönt	29,70
0-6-103-14	Visier N103 kratzfest silber gespiegelt	43,60
0-6-103-15	Visier N103 kratzfest blau gespiegelt	55,00
0-6-80-35	Antismog Einsatz N103 klar	16,20
0-6-80-36	Antismog Einsatz N103 getönt	16,20
0-6-80-37	Antismog Einsatz N103 gelb	16,20
0-71-103-11	Sonnenblende VPS N103 getönt	30,00
0-70-103-2	Visiermechanik N103	12,50
0-73-103-26	Luftklappe Kinn weiß links	8,10
0-73-103-27	Luftklappe Kinn weiß rechts	8,10
0-79-014	N-com BasicKit N103	63,00



performance helmets

X-Lite X-601		
BestNr.		Preis
0-6-600-11	Visier X-601 kratzfest klar	44,00
0-6-600-12	Visier X-601 kratzfest getönt	44,00
0-6-601-13	Visier X-601 kratzfest dunkel getönt	44,00
0-6-601-16	Visier X-601 kratzfest gespiegelt	58,50
0-6-601-15	Visier X-601 kratzfest blau gespiegelt	69,50
0-6-601-35	Antismog Einsatz X-601 klar	16,20
0-6-601-36	Antismog Einsatz X-601 getönt	16,20
0-78-801-2	Halsspoiler X-601	7,00

X-Lite X-602		
BestNr.		Preis
0-6-601-11	Visier X-602 kratzfest klar	44,00
0-6-601-12	Visier X-602 kratzfest getönt	44,00
0-6-601-13	Visier X-602 dunkel getönt	44,00
0-6-601-15	Visier X-602 blau gespiegelt	69,50
0-6-601-16	Visier X-602 silber gespiegelt	58,50
0-6-601-35	Antismog Einsatz X-602 klar	16,20
0-6-601-36	Antismog Einsatz X-602 getönt	16,20
0-79-130	N-com X-Series Kit X-602 n-com	256,50



HELM-ERSATZTEILE

X-Lite X-701		
BestNr.		Preis
0-6-601-11	Visier X-701 kratzfest klar	44,00
0-6-601-12	Visier X-701 kratzfest getönt	44,00
0-6-601-13	Visier X-701 kratzfest dunkel getönt	44,00
0-6-601-16	Visier X-701 kratzfest gespiegelt	58,50
0-6-601-15	Visier X-701 kratzfest blau gespiegelt	69,50
0-6-601-35	Antismog Einsatz X-701 klar	16,20
0-6-601-36	Antismog Einsatz X-701 getönt	16,20
0-79-130	N-com X-Series Kit X-701 n-com	256,50

X-Lite X-801 / X-801R / X-801RR		
BestNr.		Preis
0-6-801-60	Racing Visier X-801 kratzfest klar Pinlock	50,40
0-6-801-61	Racing Visier X-801/R/RR kratzfest klar Pinlock	50,40
0-6-801-62	Racing Visier X-801/R/RR kratzf. getönt Pinlock	50,40
0-6-801-63	Racing Visier X-801/R/RR kratzfest dunkel getönt	50,40
0-6-801-65	Racing Visier X-801/R/RR kratzf. gespiegelt Pinl.	65,20
0-6-801-66	Racing Visier X-801/R/RR kratzf. blau gesp. Pinl.	76,20
0-6-801-67	Racing Visier X-801/R/RR kratzfest gelb	54,30
0-6-801-34	Antismog Einsatz TOP X-801/R/RR klar	28,30
0-6-801-36	Antismog Einsatz TOP X-801/R/RR getönt	28,30
0-6-801-93	Abreissfolien für Racingvisier X-801/R/RR	18,40
0-70-801-2	Visiermechanik X801/R/RR	12,50
0-78-801-2	Halsspoiler X-801R / X-801RR	7,00

X-Lite X-802		
BestNr.		Preis
0-6-802-11	Visier X-802 kratzfest klar	44,10
0-6-802-12	Visier X-802 kratzfest getönt	44,10
0-6-802-13	Visier X-802 kratzfest dunkel getönt	44,10
0-6-802-15	Visier X-802 blau gespiegelt	69,50
0-6-802-16	Visier X-802 silber gespiegelt	58,50
0-6-802-61	Racing Visier X-802 klar	50,40
0-6-802-62	Racing Visier X-802 getönt	50,40
0-6-802-63	Racing Visier X-802 dunkel getönt	50,40
0-6-802-65	Racing Visier X-802 silber gespiegelt	65,20
0-6-802-66	Racing Visier X-802 blau gespiegelt	76,20

X-Lite X-901 / X-902		
BestNr.		Preis
0-6-901-11	Visier X-901 kratzfest klar	52,70
0-6-901-12	Visier X-901 kratzfest getönt	51,30
0-6-901-13	Visier X-901 kratzfest dunkel getönt	44,00
0-6-901-15	Visier X-901 kratzfest blau gespiegelt	67,80
0-6-901-61	Racing Visier X-901 / X-902 klar	50,10
0-6-901-63	Racing Visier X-901 / X-902 getönt	44,00
0-6-901-62	Racing Visier X-901 / X-902 dunkel getönt	44,00
0-6-901-65	Racing Visier X-901 / X-902 blau gespiegelt	53,40
0-6-901-93	Abreissfolien für Racingvisier X-901 / X-902	21,60
0-6-901-35	Antismog Einsatz X-901 / X-902 klar	28,50
0-6-901-36	Antismog Einsatz X-901 / X-902 getönt	

0-74-901-31	Luftklappe Kinn links X-901 / X-902 transparent	2,40
0-74-901-32	Luftklappe Kinn rechts X-901 / X-902 transparent	2,40
0-78-902-1	Hals- und Nasenspoiler-Set X-901 / X-902	15,00

X-Lite X-1001 / X-1001E		
BestNr.		Preis
0-6-101-61	Visier X-1001/X-1001E kratzfest klar	25,80
0-6-101-62	Visier X-1001/X-1001E kratzfest getönt	25,80
0-6-101-63	Visier X-1001/X-1001E kratzfest dunkel getönt	25,80
0-6-100-15	Visier X-1001/X-1001E kratzfest blau gespiegelt	51,30
0-6-80-35	Antismog Einsatz X-1001/X-1001E klar	16,20
0-6-80-36	Antismog Einsatz X-1001/X-1001E getönt	16,20
0-6-80-37	Antismog Einsatz X-1001/X-1001E gelb	16,20
0-70-101-1	Visiermechanismus X-1001/X-1001E schwarz	20,50
0-73-100-91	Visier-Dichtlippe X-1001/X-1001E unten	4,20
0-73-100-92	Visier-Dichtlippe X-1001/X-1001E oben	3,10
0-73-100-96	Visier-Dichtlippe X-1001/X-1001E oben geklebt	3,10
0-72-100-5	Lufthutze JSW X-1001/X-1001E weinrot	16,20
0-72-100-6	Lufthutze JSW X-1001/X-1001E smoke	17,10
0-72-100-0	Unterteil für Lufthutze X-1001/X-1001E	4,60
0-78-100-2	Atemabweiser X-1001/X-1001E	7,00
0-78-100-3	Halsschutz X-1001/X-1001E	9,00
0-76-100-1	Helmeinfassung unten X-1001/X-1001E schwarz	4,70

Die angeführten Preise sind unverbindlich empfohlene Verkaufspreise incl. 20% MwSt. Irrtum, Druckfehler und Preisänderungen vorbehalten!



HELM-ERSATZTEILE

GREX C1

BestNr.		Preis
0-76-52-7	Schraubenset für Schild C1	5,40

GREX DJ1

BestNr.		Preis
0-6-14-11	Visier Grex DJ1 kratzfest klar	27,00
0-70-14-01	Visiermechanik Grex DJ1 schwarz	10,50
0-70-14-02	Visiermechanik Grex DJ1 weiß	10,50

GREX G03 / G03 Peak / G03 II Peak

BestNr.		Preis
0-71-03-01	Sonnenschild GREX G03 / G03 II Peak schwarz (3 Druckknöpfe)	10,00
0-76-16-21	Druckknöpfe Schild G03 Peak schwarz (Set 2Stk.)	3,30
0-76-16-27	Druckknopf Schild G03 Peak chrom (einzeln)	1,30

GREX G04

BestNr.		Preis
0-6-27-51	Visier (kurze Ausführung) Grex G04 kratzfest klar	26,00
0-6-27-12	Visier (kurze Ausführung) Grex G04 kratzfest getönt	26,00
0-6-27-53	Visier (kurze Ausführung) Grex G04 kratzfest dunkel getönt	26,00
0-70-06-1	Visiermechanismus Grex G04 schwarz	10,00
0-70-06-2	Visiermechanismus Grex G04 transparent	10,30
0-74-06-21	Luftschieber Stirn Grex G04 schwarz	8,40

GREX G05 / G05II

BestNr.		Preis
0-71-50-1	Sonnenschild G05 schwarz	33,60
0-74-40-011	Luftschieberset Stirn G05 schwarz	3,00

GREX G05-E

BestNr.		Preis
0-6-19-14	Visier Grex G05-E kratzfest verlaufend getönt	26,80
0-71-19-02	Sonnenschild Grex G05-E weiß	19,20
0-76-19-2	Schraubensatz für Schild G05-E weiß (Set 4Stk.)	3,50

GREX G06 / G06II

BestNr.		Preis
0-6-27-51	Visier Grex G06 / G06II kratzfest klar	26,00
0-6-27-12	Visier Grex G06 / G06II kratzfest getönt	26,00
0-6-27-53	Visier Grex G06 / G06II kratzfest dunkel getönt	26,00
0-70-06-1	Visiermechanismus Grex G06 schwarz	10,00
0-70-06-2	Visiermechanismus Grex G06 klar	10,30
0-70-06-52	Visiermechanismus Grex G06 / G06II schwarz	10,30
0-72-06-2	Lufttutze JSW Grex G06 Racing transparent	14,80
0-74-06-21	Luftschieber Stirn Grex G06 schwarz	8,40
0-74-06-11	Luftschieberset Kinn li.+re. Grex G06 schwarz	7,40
0-74-06-31	Luftschieber Kinn Grex G06II schwarz	3,00

GREX G08

BestNr.		Preis
0-6-34-11	Visier Grex G08 kratzfest klar	29,00
0-70-08-1	Visiermechanismus Grex G08 schwarz	13,00

GREX G10 / G10II

BestNr.		Preis
0-6-10-11	Visier Grex G10 kratzfest klar	28,80
0-6-10-12	Visier Grex G10 kratzfest getönt	28,80
0-70-10-01	Visiermechanismus G10 schwarz	12,60

GREX J1 / GJ1

BestNr.		Preis
0-6-40-11	Visier J1 / GJ1 kratzfest klar	27,00
0-6-40-12	Visier J1 / GJ1 kratzfest getönt	34,60
0-6-40-13	Visier J1 / GJ1 kratzfest dunkel getönt	27,00
0-70-01-1	Visiermechanismus J1 / GJ1 schwarz	8,00
0-70-01-3	Visiermechanismus J1 / GJ1 silber	10,50
0-74-40-011	Luftschieberset Stirn J1 / GJ1 schwarz	3,00
0-74-40-041	Luftschieberset Stirn J1 / GJ1 grau	7,40
0-71-11-1	Sonnenschild J1 / GJ1 schwarz	38,20
0-71-11-2	Sonnenschild J1 / GJ1 silber	38,20

GREX J2

BestNr.		Preis
0-6-15-11	Visier Grex J2 kratzfest klar	29,90
0-6-15-13	Visier Grex J2 kratzfest dunkel getönt	29,90
0-71-103-11	Sonnenblende VPS J2	30,00

GREX K1

BestNr.		Preis
0-6-13-11	Visier Grex K1 kratzfest klar	27,00
0-70-14-01	Visiermechanik Grex K1 schwarz	10,50
0-70-14-02	Visiermechanik Grex K1 weiß	10,50

HELM-ERSATZTEILE



GREX R1

BestNr.		Preis
0-6-27-51	Visier Grex R1 kratzfest klar	26,00
0-6-27-12	Visier Grex R1 kratzfest getönt	26,00
0-6-27-53	Visier Grex R1 kratzfest dunkel getönt	26,00
0-70-00-1	Visiermechanismus Grex R1 schwarz	8,00
0-74-00-11	Luftschieber Kinn R1 schwarz	7,40
0-74-00-21	Luftschieber Stirn R1 schwarz	7,40

GREX RD1

BestNr.		Preis
0-6-70-51	Visier RD1 kratzfest klar	32,40
0-6-70-52	Visier RD1 kratzfest getönt	32,40
0-6-70-53	Visier RD1 kratzfest dunkel getönt	32,40
0-6-70-16	Visier RD1 kratzfest silber gespiegelt	49,10
0-6-70-35	Antismog Einsatz RD1 klar	19,10
0-6-70-36	Antismog Einsatz RD1 getönt	19,10
0-70-70-1	Visiermechanismus RD1 schwarz	3,50
0-71-70-01	Sonnenschild RD1 schwarz	21,90
0-75-40-1	Visierabdeckung RD1 schwarz (bei Verwendung ohne Schild)	4,80
0-74-40-011	Luftschieberset Stirn RD1 schwarz	3,00
0-74-40-041	Luftschieberset Stirn RD1 grau	7,40

GREX RF1 / GRF1

BestNr.		Preis
0-6-10-11	Visier RF1 / GRF1 kratzfest klar	28,80
0-6-10-12	Visier RF1 / GRF1 kratzfest getönt	28,80
0-70-10-01	Visiermechanismus RF1 / GRF1 schwarz	12,60
0-74-06-31	Luftschieber Kinn RF1 / GRF1 schwarz	3,00

GREX GRT1

BestNr.		Preis
0-6-80-51	Visier GRT1 kratzfest klar Pinlock	26,00
0-6-80-52	Visier GRT1 kratzfest getönt Pinlock	26,00
0-6-80-53	Visier GRT1 kratzfest dunkel getönt Pinlock	26,00
0-70-81-3	Visiermechanismus GRT1 transparent	10,00
0-72-81-1	Lufthutze JSW GRT1 schwarz	16,20
0-74-81-1	Luftschieberset Stirn GRT1 schwarz	3,00
0-73-81-03	Luftinlass Kinn kpl. GRT1 klar	8,50

GREX R2

BestNr.		Preis
0-6-12-11	Visier R2 kratzfest klar	28,00
0-6-12-12	Visier R2 kratzfest getönt	28,00
0-6-12-13	Visier R2 kratzfest dunkel getönt	28,00
0-70-12-01	Visiermechanik R2 schwarz	14,00
0-70-12-07	Visiermechanik R2 mattschwarz	14,00

GREX RF2

BestNr.		Preis
0-6-11-51	Visier RF2 kratzfest klar Pinlock	30,00
0-6-11-52	Visier RF2 kratzfest getönt Pinlock	30,00
0-6-11-53	Visier RF2 kratzfest dunkel getönt Pinlock	30,00
0-6-62-35	Antismog Einsatz RF2	16,20
0-71-103-11	Sonnenblende VPS RF2 getönt	30,00
0-70-11-5	Visiermechanismus RF2 schwarz (05)	15,00

ERSATZTEILE universal

ProGrip Antibeschlag Visierfolie

BestNr.		Preis
0-80-899	ARAI, selbsttönend, antismog klar	24,00
0-80-892	universal, selbsttönend, antismog klar	17,90
0-80-893	universal, selbsttönend, antismog blau	31,20



Visierblendstreifen

BestNr.		Preis
0-80-895	Visierblendstreifen	5,10

Zum Aufkleben für fast alle Visiere, der Sichtbereich auf den Fahrbahnbelag wird nicht beeinträchtigt. Sicher auch bei Nacht- und Tunnelfahrten.

Die angeführten Preise sind unverbindlich empfohlene Verkaufspreise incl. 20% Mwst. Irrtum, Druckfehler und Preisänderungen vorbehalten!



HELM-ERSATZTEILE JHL**JHL**

JHL 300 Jet		
BestNr.		Preis
0-71-03-01	Sonnenschild JHL J300 mit Druckknöpfen schwarz	10,00
0-71-04-1	Sonnenschild JHL J300 geschraubt schwarz	5,70

JHL 500 Integral		
BestNr.		Preis
0-6-34-11	Visier JHL500 kratzfest klar	29,00
0-70-34-1	Visiermechanismus JHL schwarz	8,40

HELM-ERSATZTEILE KIWI (alte KIWI Modellreihe bis 1987)

KIWI CP4 Porsche Design		
BestNr.		Preis
10.128B	Blende CP4 blau	15,60
10.128R	Blende CP4 rot	15,60
10.128W	Blende CP4 weiß	15,60

KIWI K1		
BestNr.		Preis
10.101K	Visier K1 klar	15,30
10.101G	Visier K1 getönt	15,30
10.150	Befestigungsschrauben K1	1,10

KIWI K2		
BestNr.		Preis
10.110G	Visier K2 getönt	25,10

KIWI K3		
BestNr.		Preis
10.120	Visier K3	5,30

KIWI K7		
BestNr.		Preis
10.116K	Visier K7 klar kratzfest	23,10
10.115G	Visier K7 getönt	17,50
10.116G	Visier K7 getönt kratzfest	23,10
10.160	Visierbefestigungsset K7	3,50

KIWI K9		
BestNr.		Preis
10.121	Klappvisier K9	17,00

KIWI K12		
BestNr.		Preis
10.116K	Visier K12 klar kratzfest	23,10
10.115G	Visier K12 getönt	17,50
10.116G	Visier K12 getönt kratzfest	23,10
10.162	Visierbefestigungsset K12	3,50

KIWI K14		
BestNr.		Preis
10.124K	Visier K14 klar	15,30
10.124G	Visier K14 getönt	15,30

HELM-ERSATZTEILE Shad / Nitro

SHAD / NITRO		
BestNr.		Preis
91-200-02	Visier SHAD integral getönt	34,70

HELM-ERSATZTEILE System 2

SYSTEM 2		
BestNr.		Preis
10.970K	Visier System 2 klar	17,50
10.970G	Visier System 2 getönt	17,50

Die angeführten Preise sind unverbindlich empfohlene Verkaufspreise incl. 20% MwSt. Irrtum, Druckfehler und Preisänderungen vorbehalten!



N103



N102



N84



N43 AIR



N42E



N32

BASIC KIT



Lautsprecher und Mikrofon, Basic Board

INTERCOM KIT



Intercomverbindung (Gegensprechanlage) über Kabel für zwei Helme, die mit dem Basic Kit ausgerüstet sind.

BLUETOOTH™ KIT



Für die Intercomfunktion zwischen 2 Helmen über Bluetooth™ werden zwei Bluetooth™ Kits benötigt. Ist nur ein Bluetooth™ Kit vorhanden, benötigen Sie zusätzlich ein Kabel für die Kommunikation von Helm zu Helm.

Bleiben Sie in Verbindung: Mit dem n-com System von Nolan wird Ihr Helm zur Infozentrale. Ob ein Handy-Anruf von der Freundin, die neuesten Sounds vom mp3-Player oder Routeninfos vom Navi-System - mit dem n-com System sind Sie auch auf Motorrad oder Scooter mitten im Geschehen. Natürlich lässt sich mit n-com auch leicht eine Intercom-Verbindung mit dem Sozios aufbauen (wahlweise per Funk oder Kabel).

Ob per Funk via Bluetooth™ oder mit Kabelverbindung: Nutzen Sie das n-com Baukastensystem ganz nach Ihren Wünschen.

Das n-com System lässt sich leicht nachrüsten:

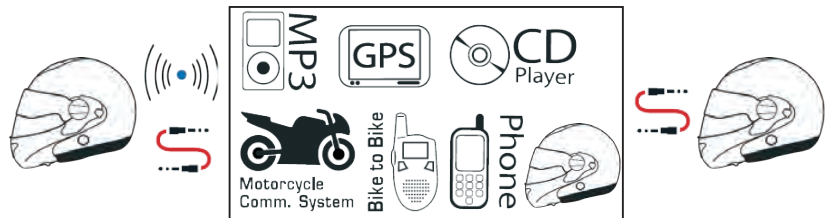
Die Nolan Klapphelme N103 und N102, der Nolan Vollvisierhelm N84 und die Nolan Jethelme N43 Air und N42/N42E sowie die X-lite Helme X-701 und X-602 sind bereits hierfür vorbereitet.

Geprüfte Qualität:

Die Norm ECE-R 22.05 bleibt in jeder Ausbaustufe der Helme erhalten.

n-com ist zukunftssicher:

Auch beim Wechsel zu einem anderen Nolan n-com Helm können Sie Ihr n-com System mitnehmen.



Verbindung mit Bluetooth™ oder Kabel*

Verbindung mit Kabel*

* = Passende Verbindungskabel für Ihr Handy, Navigationsgerät oder mp3-Player sowie fahrzeugspezifische Kabel für Honda Goldwing, BMW und Harley Davidson finden Sie im Internet unter www.sturzhelme.at.



X-701



X-602



BLUETOOTH™ KIT Xseries



E-box Bluetooth™, Batterie, Ladegerät, aufklebbares Tastenfeld, Multimedia-Kabel2, Lautsprecher, Mikrofon



Verbindung mit Bluetooth™ oder Kabel*





N-COM KITS

Bezeichnung	BestNr.	ViCode
Basic-Kit Lautsprecher und Mikrofon, Basic Board Als Grundausstattung in jedem Fall erforderlich. Mit dem entsprechenden Kabel ist mit dem Basis-Kit bereits die Verbindung zum Handy und einem Multimedia-Gerät möglich.		
Basic-Kit für N32	0-79-012	007800
Basic-Kit für N42 / N42E	0-79-010	005550
Basic-Kit für N84	0-79-013	005550
Basic-Kit für N102	0-79-011	005550
Basic-Kit für N103 / N43	0-79-014	006300
Einbau Basic-Kit Der Einbau des Basic-Kit in einen Nolan Helm erfolgt durch unsere speziell geschulten Mitarbeiter.	0-79-099	002700
Intercom-Kit Intercom E-Box, Intercom-Kabel, Akku, Ladegerät, Dichtung Mit <u>einem</u> Intercom-Kit ist bereits die Kommunikation mit dem Sozium über Kabel bzw. mit dem entsprechenden, zusätzlichen Kabel auch mit Handy und Multimedia-Gerät möglich. Erforderlich ist ein Basiskit pro Helm, der Sozium benötigt keinen zusätzlichen Intercom-Kit.	0-79-110	011400
Bluetooth™-Kit Bluetooth™ E-Box, Akku, Ladegerät, Dichtung Mit <u>einem</u> Bluetooth™-Kit ist bereits die Kommunikation mit dem Sozium über Kabel möglich, mit einem Bluetooth™-Handy sowieso und mit dem entsprechenden Kabel auch mit einem Multimedia-Gerät. Erforderlich ist ein Basiskit pro Helm, für die Kommunikation zwischen zwei Helmen via Bluetooth™ sind zwei Bluetooth™ Kits erforderlich.	0-79-120	021600
Bluetooth™-Kit Xseries Bluetooth™ E-Box, Akku, Ladegerät, aufklebbares Tastenfeld, Multimedia-Kabel2, Lautsprecher, Mikrofon Mit <u>einem</u> Bluetooth™-Kit ist bereits die Kommunikation mit dem Sozium über Kabel möglich, mit einem Bluetooth™-Handy sowieso und mit dem entsprechenden Kabel auch mit einem Multimedia-Gerät. Erforderlich ist ein Basiskit pro Helm, für die Kommunikation zwischen zwei Helmen via Bluetooth™ sind zwei Bluetooth™ Kits erforderlich.	0-79-130	025650



N-COM ZUBEHÖR / ERSATZTEILE

Bezeichnung	BestNr.	ViCode
Ladegerät Ersatz-Ladegerät für Intercom-Kit und Bluetooth™-Kit	0-79-190	001890
Ladeadapter Zum Laden des Akku am 12V Anschluss	0-79-180	003000
Akku Ersatz-Akku für Intercom-Kit und Bluetooth™-Kit	0-79-191	002460
Schaltkreisplättchen	0-79-192	000600
Dichtungen Ersatzdichtungen für E-Box, 2-er Packung	0-79-193	000600
Windschutz für Mikro Schaumstoffschutz gegen Windgeräusche am Mikrofon, 2-er Packung	0-79-194	000810
Mikrofon für N103 / N43	0-79-195	



N-COM KABEL

Bezeichnung	Typ	BestNr.	ViCode
Handy-Kabel Zuordnungsliste siehe nächste Seite! Kabelverbindung zwischen N-Com Basis-Kit und Handy		0-79-2 . .	001800
Verbindungskabel Honda GoldWing (1500-1800) Dieses Kabel verbindet den Helm mit dem Bordsystem der GoldWing. Der Helm muss mit einem Basis-Kit und einem Intercom-Kit oder Bluetooth-Kit ausgerüstet sein. Mit dem Basis-Kit allein funktioniert das Kabel nicht!		0-79-250	003000
Verbindungskabel Harley Davidson (Ultra Classic Electra Glide '05-'07) Dieses Kabel verbindet den Helm mit dem Bordsystem der Harley. Der Helm muss mit einem Basis-Kit und einem Intercom-Kit oder Bluetooth-Kit ausgerüstet sein. Mit dem Basis-Kit allein funktioniert das Kabel nicht!		0-79-251	003000
Verbindungskabel BMW K1200LT		0-79-252	003000
Multimedia-Kabel2 Stereo Kabel		0-79-309	001800
Multimedia-Kabel Mono Kabelverbindung zwischen N-Com Basis-Kit und Multimedia-Gerät z.B. mp3-Player, CD-Player, Navi, etc. (3,5mm)	Ⓢ	0-79-310	001800
Multimedia-Kabel Kabelverbindung zu GARMIN Quest ⁽¹⁾ - Quest2 ⁽¹⁾ ⁽¹⁾ nur für Garmin Support Mod. G10610	Ⓣ	0-79-311	001800
Multimedia-Kabel Kabelverbindung zu TOM TOM Rider ⁽²⁾ , GARMIN 2610 ⁽³⁾ - 2720 ⁽³⁾ - 2820 ⁽³⁾ ⁽²⁾ Kabelverbindung zwischen Bluetooth-Einheit des Tom Tom Rider und N-Com Helm ⁽³⁾ nur für Garmin Support Mod. G10495	Ⓤ	0-79-312	001800
Multimedia-Kabel Kabelverbindung zu GARMIN 2820, ZUMO 400, ZUMO 450, ZUMO 500, ZUMO 550 Der Helm muss mit einem Basis-Kit und einem Intercom-Kit oder Bluetooth-Kit ausgerüstet sein. Mit dem Basis-Kit allein funktioniert das Kabel nicht!	Ⓥ	0-79-313	003000
Multimedia-Kabel Kabelverbindung mit PTT Sprechaste zu Midland, Alan. Der Helm muss mit einem Basis-Kit und einem Intercom-Kit oder Bluetooth-Kit ausgerüstet sein. Mit dem Basis-Kit allein funktioniert das Kabel nicht! ALAN 777, ALAN K1, MIDLAND G5, ALAN 421	Ⓦ	0-79-314	004110
Multimedia-Kabel Kabelverbindung mit PTT Sprechaste zu Midland, Alan. Der Helm muss mit einem Basis-Kit und einem Intercom-Kit oder Bluetooth-Kit ausgerüstet sein. Mit dem Basis-Kit allein funktioniert das Kabel nicht! MIDLAND G7, MIDLAND G12, ALAN 446 EXTRA', ALAN 445, ALAN 456R, ALAN 451R, ALAN 443, ALAN 441, ALAN 60, ALAN 516, ALAN 503, ALAN 451 e ALAN 456. GXT600, GXT600VP4, GXT650VP1, GXT650VP4, LXT420, XT420VP3, LXT320, LXT320VP3, GXT500, GXT550VP1, GXT500VP4, GXT550VP4, LXT-410, LXT410VP3, GXT400, GXT450VP1, GXT450VP4, LXT300, LXT300VP3, LXT315VP3, G300, GXT300, GXT300VP3, LXT310, LXT 210, LXT210VP, G225, G227, GXT250, GXT550, XT310, LXT350	Ⓚ	0-79-315	004110
Intercom-Kabel Kabelverbindung zwischen Fahrer und Sozium in Verbindung mit Intercom-Kit oder Bluetooth™-Kit (in diesen Kits ist dieses Kabel bereits enthalten)		0-79-320	001800

N-COM KABEL



Zuordnungsliste für Handykabel 0-79-2 . .

Auf unserer Internetseite www.schumoto.at finden Sie eine ständig aktualisierte Version dieser Liste.

Bezeichnung	Typ	BestNr.	ViCode
CNC000A000001 NOKIA 1100-1101-1110-1600-2100-2300-2310-2600-2610-2626-2650-3210-3310-3330-3350-3410-3510-3510I-3650-3660-5210-5510-6030-6060-6510-6600-7280-7380-7650-8210-8250-8310-8800-8850-8890-8910-8910I-N-GAGE-N-GAGE QD	(A)	0-79-201	001800
CNC000E000001 SAMSUNG SGHA800-SGHE100-SGHE400-SGHE700-SGHN500-SGHN600-SGHN620-SGHP100-SGHP400-SGHQ200-SGHS100-SGHS500-SGHT100-SGHT410-SGHT500-SGHV100-SGHV200-SGHX100-SGHX430-SGHX450-SGHX600	(E)	0-79-202	001800
CNC0000000001 ALCATEL OT531 - OT835 / BLACKBERRY 7100G-7230-7290-8700G-8800-PEARL 8100 ENTEOS iGO-610 - iGO 620 / DB TEL 6638 / HAIR v100 / HANDSPRING TREO 600i / I-MATE PDA2K KN MOBILE KN200 - KN300 LG A7150-B2050-C1100-C2200-C3100-C3300-C3380-F2300-F2400-G5210-G5220-G5300-G5400-G5410-G5500-G7030-G7050-G7100-G7110-G8000-KG120-KG225-KP202I-L1100-L3100-L341I-L342I-S5100-S5200-T5100-U8110-U8120-U8130-U8138-U8150-U8180-U8330-W3000-W5200-W7000-W7020 MITSUBISHI M341I-M342I-M430I-M720-MT30-MT430-MTD30 MOTOROLA A1000-A1200E-A6188-A780-A835-A925-C115-C118-C139-C140-C155-C200-C257-C261-C300-C330-C350-C385-C390-C550-C650-C975-E1000-E365-E378I-E380-E398-E680-ELITE-L7089-M3188-M3288-M3588-M3688-MPX200-MPX220-P7389-P7689-ROKRE1-STARTAC ETACS-T180-T189-T190-T191-T192-T192M-T2288-T250-T260-T280-T720I-TIMC336NEW-V100-V1050-V150-V171-V177-V180-V220-V235-V300-V360-V3688-V3690-V400P-V50-V51-V525-V535-V547-V550-V60-V600-V60I-V620-V635-V66-V66I-V690-V70-V750-V80-V878-V975-V980-W205-W220-W375 NEC DB2000-DB4000-DB4100-DB500-E101-E122-MOOVA ETACS-MOOVA GSM-N342I-N910 OKI 1150E -1325 / ONDA N2020 -N2030 / PALM ONE TREO 650 PANASONIC A100-A102-A200-A210-G50-G51-G60-G70-GD35-GD52-GD55-GD67-GD75-GD76-GD92-GD93-GD95-GD96-SC3-X100-X200-X300-X500 PANTECH GF200 / PHILIPS 162-350-355-530-535-568-639-650-755-855-859-XENIUM9@98 QTEK 9090 / SAMSUNG SGHA100-SGHA110-SGHA300-SGHA400-SGHA500-SGHC100-SGHX120 SENDO M550 - P200 - P220- P600 - S200 - S230 - S300 - S330 - S600 - X SHARP GX20 - GX10 - GX10i - GX15 - GX17 - GX25 - GX29 TELIT ES530-G80-G82-G83-GM822-GM824-GM832-GM882-T130-T90-T91 TRUM ARIA - ASTRAL - GALAXY - GEO / VODAFONE 710-PRIMOFONINO D100 -PRIMOFONINO D101 XPLORE G18 - G88 / ZTE F866	(F)	0-79-203	001800
CNC0000000002 NEC DB7000-E228-E313-E323-E525-E606-E616-E616V-E808-E808Y-N223I-N341I PANASONIC GD87-P341I-P342I-X11-X400-X60-X70-X70I-X77 SHARP GX30	(I)	0-79-204	001800
CNC0000000003 ERICSSON A2618S-A2628S-R310S-R320S-R380S-R520M-R600-T20S-T28S-T29S-T39M-T65-T66-T68 SONY ERICSSON F500I-J200I-J210I-J300I-K300I-K500I-K600I-K608I-K700I-P800-P900-P910-S700I-T100-T105-T200-T230-T290I-T300-T310-T600-T610-T630-T68I-V600I-V800-Z1010-Z200-Z300I-Z600-Z800I	(L)	0-79-205	001800
CNC000B000001 SIEMENS A52-A55-A57-A60-A62-A65-A70-A75-AL21-AX72-AX75-C55-C60-C62-C65-C72V-C75-CF110-CF62-CF75-CFX65-CL75-CT65-CV65-CX65-CX75-CXT65-M55-M65-M75-MC60-S55-S65-SF65-SK65-SL55-SL65-SL75-SX1-XELIBRI1-XELIBRI2-XELIBRI3-XELIBRI4-XELIBRI5-XELIBRI7	(D)	0-79-206	001800
CNC000A000002 NOKIA 5110-6110-6150-6210-6250-6310-6310I-7110-RINGO	(B)	0-79-207	001800
CNC000A000003 NOKIA 3100-3120-3200-3220-3230-3250-3300-5100-5140-5140I-5500-6020-6021-6070-6085-6100-6101-6102-6103-6111-6125-6131-6151-6170-6220-6230-6230I-6233-6234-6260-6280-6288-6610-6610I-6630-6650-6670-6680-6681-6800-6820-6822-7200-7210-7250-7250I-7260-7270-7360-7370-7600-7610-7710-9300-9300I-9500-E50-E60-E61-E61I-E65-N70-N73-N80-N90	(C)	0-79-208	001800
CNC000C000001 SONY ERICSSON D750I-J100I-J230I-K550I-K550IM-K610I-K610IM-K750I-K800I-M600I-P1-P990I-V630I-300I-W600I-W800I-W810I-W850I-W880I-W900I-W950I-Z310I-Z520I-Z530I-Z550I-Z610I	(M)	0-79-209	001800
CNC000A000004 NOKIA 5310-N76-N81-N95 VODAFONE 715	(N)	0-79-210	001800

AUFNÄHER



Bezeichnung	BestNr.	ViCode
105x65 rot/gelb	00-01-031	000390



Bezeichnung	BestNr.	ViCode
100x65 weiß/rot/schwarz	00-01-034	000390



Bezeichnung	BestNr.	ViCode
Plastik 120x55 oliv/weiß	00-01-037	000390



Bezeichnung	BestNr.	ViCode
Stoff 125x60 oliv/weiß	00-01-036	000600



Bezeichnung	BestNr.	ViCode
130x50 gelb/schwarz	00-01-002	000697



Bezeichnung	BestNr.	ViCode
140x45 schwarz/gold	00-01-003	000697



Bezeichnung	BestNr.	ViCode
125x50 rot/weiß	00-01-851	000697



Bezeichnung	BestNr.	ViCode
80mm rund rot/weiß/schwarz	00-01-032	000390



Bezeichnung	BestNr.	ViCode
120x50 schwarz/rot	00-01-033	000390



Bezeichnung	BestNr.	ViCode
60x40 rot/weiß/blau	00-01-901	000392

AUFNÄHER



Bezeichnung	BestNr.	ViCode
130x65 gelb/weiß/schwarz/rot	00-01-802	000697



Bezeichnung	BestNr.	ViCode
140x65 schwarz/weiß/rot/grün	00-01-512	000392



Bezeichnung	BestNr.	ViCode
120x40 weiß/grün/rot	00-01-401	000697



Bezeichnung	BestNr.	ViCode
135x60 weiß/rot/grün	00-01-404	000697



Bezeichnung	BestNr.	ViCode
80x75 weiß/rot/grün	00-01-405	000697



Bezeichnung	BestNr.	ViCode
85x50 weiß/schwarz	00-01-403	000305



Bezeichnung	BestNr.	ViCode
100x30 weiß/blau/rot	00-01-302	000392



Bezeichnung	BestNr.	ViCode
105x65 schwarz/weiß/gelb/rot	00-01-201	000828



Bezeichnung	BestNr.	ViCode
105x55 weiß/rot/schwarz	00-01-207	000697

ZYLINDER MX Übersicht



HONDA CRF 250R '04- / CRF 250X '04-'07

BestNr.	AthenaNr.	ccm	Ø	Hub	PS	Kompression	Anmerkung	ViCode
	P400210100008	250	78	52,2	33,25 / 10.400 rpm	13:1		
	P400210100009	280	82	52,2	38 / 10.300 rpm	13,1:1		

HONDA CRF 450R '02-

BestNr.	AthenaNr.	ccm	Ø	Hub	PS	Kompression	Anmerkung	ViCode
001-101	P400210100002	450	96	62,1	52,1 / 8.700 rpm	11,5:1		067100
	P400210100001	490	100	62,1	55,3 / 8.500 rpm	11,6:1	Racing Auspuffanlage empfohlen	

HONDA CRF 450X '05-'07

BestNr.	AthenaNr.	ccm	Ø	Hub	PS	Kompression	Anmerkung	ViCode
	P400210100020	450	96	62,1	52,1 / 8.700 rpm	11,5:1		
	P400210100021	490	100	62,1	55,3 / 8.500 rpm	11,6:1		

YAMAHA YZ 125 LC '97-'04

BestNr.	AthenaNr.	ccm	Ø	Hub	PS	Kompression	Anmerkung	ViCode
	P400485100003	125	54	54,5	36 / 11.200 rpm	14,8:1	wichtige Montagehinweise beachten!	
	P400485100023	144	58	54,5	42 / 11.500 rpm	14:1		

YAMAHA YZ 125 LC '01-'04

BestNr.	AthenaNr.	ccm	Ø	Hub	PS	Kompression	Anmerkung	ViCode
	P400485100008	125	54	54,5	35,3 / 11.000 rpm	14,3:1		

YAMAHA YZ 125 LC '05-

BestNr.	AthenaNr.	ccm	Ø	Hub	PS	Kompression	Anmerkung	ViCode
	P400485100017	125	54	54,5	34 / 11.000 rpm	14,8:1		
	P400485100018	144	58	54,5				

YAMAHA YZ 250F '01-'07 / WR 250F '01-'08

BestNr.	AthenaNr.	ccm	Ø	Hub	PS	Kompression	Anmerkung	ViCode
	P400485100011	250	77	53,6	33,8 / 9.800 rpm	12,5:1		
	P400485100012	290	83	53,6	36,9 / 9.800 rpm	12,5:1		

ZYLINDER MX Übersicht



YAMAHA YZ 450 '03-'05 / WR 450F '03-'06

BestNr.	AthenaNr.	ccm	Ø	Hub	PS	Kompression	Anmerkung	ViCode
002-111	P400485100013	450	95	63,4	54,5 / 8.700 rpm	12,3:1		067100
	P400485100014	478	98	63,4	56 / 8.500 rpm	12,4:1		

YAMAHA YZ 450 '06-'07 / WR 450F '07

BestNr.	AthenaNr.	ccm	Ø	Hub	PS	Kompression	Anmerkung	ViCode
	P400485100020	450	95	63,4	54,5 / 8.700 rpm	12,3:1		
	P400485100021	478	98	63,4	56 / 8.500 rpm	12,4:1		

YAMAHA YZF 450 '04-

BestNr.	AthenaNr.	ccm	Ø	Hub	PS	Kompression	Anmerkung	ViCode
	P400485100015	450	95	63,4		11,9:1		
	P400485100016	478	98	63,4		12:1		

SUZUKI RM-Z 250 '04-'06

BestNr.	AthenaNr.	ccm	Ø	Hub	PS	Kompression	Anmerkung	ViCode
005-101	P400510100003	250	77	53,6	31,9 / 10.800 rpm	12,6:1		065800
	P400510100004	290	83	53,6	36,3 / 10.400 rpm	12,8:1		

SUZUKI RM-Z 250 '07-

BestNr.	AthenaNr.	ccm	Ø	Hub	PS	Kompression	Anmerkung	ViCode
	P400510100010	290	83	53,6	42,8 / 10.750 rpm	12,6:1		

SUZUKI RM-Z 450 '05-'06

BestNr.	AthenaNr.	ccm	Ø	Hub	PS	Kompression	Anmerkung	ViCode
	P400510100005	450	95,5	62,8	52,2 / 8.600 rpm	12,2:1		
	P400510100006	490	100	62,8	53,5 / 8.300 rpm	12:1		

SUZUKI RM-Z 450 '07-

BestNr.	AthenaNr.	ccm	Ø	Hub	PS	Kompression	Anmerkung	ViCode
	P400510100011	450	95,5					
	P400510100012	490	100					



ZYLINDER MX Übersicht

KAWASAKI KX 65 '05-

BestNr.	AthenaNr.	ccm	Ø	Hub	PS	Kompression	Anmerkung	ViCode
	P400250100006	65	44,5	41,6	17,7 / 12.000 rpm	14,2:1		
	P400250100007	80	50	41,6	20,7 / 12.750 rpm	12,8:1		

KAWASAKI KX 125 '03-'07

BestNr.	AthenaNr.	ccm	Ø	Hub	PS	Kompression	Anmerkung	ViCode
	P400250100001	125	54	54,5	35,5 / 11.000 rpm	14,8:1		
	P400250100008	144	58	54,5	41,2 / 11.000 rpm			

KAWASAKI KX 250F '04-

BestNr.	AthenaNr.	ccm	Ø	Hub	PS	Kompression	Anmerkung	ViCode
005-101	P400510100003	250	77	53,6	31,9 / 10.800 rpm	12,6:1		065800
	P400510100004	290	83	53,6	36,3 / 10.400 rpm	12,8:1		

KAWASAKI KX 450 '05-

BestNr.	AthenaNr.	ccm	Ø	Hub	PS	Kompression	Anmerkung	ViCode
	P400250100002	450	96	62,8	57,1 / 9.250 rpm	12,2:1		
	P400250100003	490	100	62,8	59,2 / 8.750 rpm	12:1		

HUSQVARNA TC 250 '03-'05 / TE 250 '03-'05

BestNr.	AthenaNr.	ccm	Ø	Hub	PS	Kompression	Anmerkung	ViCode
	P400220100001	250	76					
	P400220100002	300	83					


HUSQVARNA TC 250 '06-'07 / TE 250 '06-'07


BestNr.	AthenaNr.	ccm	Ø	Hub	PS	Kompression	Anmerkung	ViCode
	P400220100003	250	76					
	P400220100004	300	83					


ZYLINDER MX Details





ALU Zylinder mit NiCaSil Beschichtung und größeren Wassermantel. Geschmiedeter Kolben mit Moly-Beschichtung, spezieller Dichtsatz.

HONDA		CRF 450R '02-					
	Zylinder	Bohrung		Hub	ViCode		
	001-101	96mm		62,1mm	067100		
	Kolben	Ø	ViCode	Kolbenringe	ViCode	Dichtsatz	ViCode
	011-508-A	95,95	019000	021-101 Set	004140	081-301	007860
	011-508-B	95,96	019000				

YAMAHA		YZ 250F '01-					
	Zylinder	Bohrung		Hub	ViCode		
	002-101	77mm		53,6mm	065800		
	Kolben	Ø	ViCode	Kolbenringe	ViCode	Dichtsatz	ViCode
	012-101-A	76,95	016000	022-101 Set	004140	082-301	005130
	012-101-B	76,96	016000				

YAMAHA		YZ 450F '03-'05 / WR 450F '03-'06					
	Zylinder	Bohrung		Hub	ViCode		
	002-111	95mm		63,4mm	067100		
	Kolben	Ø	ViCode	Kolbenringe	ViCode	Dichtsatz	ViCode
	012-111-A	94,94	019000	025-509 Set	004140	082-302	007560
	012-111-B	94,95	019000				

	Zylinder	Bohrung		Hub	ViCode		
	002-112	98mm			075800		
	Kolben	Ø	ViCode	Kolbenringe	ViCode	Dichtsatz	ViCode
		97,94					
		97,95					

SUZUKI		RM-Z 250 '04-'06					
	Zylinder	Bohrung		Hub	ViCode		
	005-101	77mm		53,6mm	065800		
	Kolben	Ø	ViCode	Kolbenringe	ViCode	Dichtsatz	ViCode
	015-101-A	76,95	016400	025-101 Set	004140	085-301	007560
	015-101-B	76,96	016400				

SUZUKI		RM-Z 250 '07-					
	Zylinder	Bohrung		Hub	ViCode		
	003-101				072600		
	Kolben	Ø	ViCode	Kolbenringe	ViCode	Dichtsatz	ViCode



ZYLINDER MX Details


ALU Zylinder mit NiCaSil Beschichtung und größeren Wassermantel. Geschmiedeter Kolben mit Moly-Beschichtung, spezieller Dichtsatz.

KAWASAKI		KX 250F '04-					
	Zylinder	Bohrung	Hub	ViCode			
	005-101	77mm	53,6mm	065800			
	Kolben	Ø	ViCode	Kolbenringe	ViCode	Dichtsatz	ViCode
	015-101-A	76,95	016400	025-101 Set	004140	085-301	007560
	015-101-B	76,96	016400				

KOLBENKIT

Bitte geben Sie bei der Bestellung unbedingt immer das gewünschte ÜBERMASS an!
Die angeführten Kolben passen jeweils nur für die Originalzylinder.

Fahrzeug	Übermaß	Ø mm	BestNr.	ViCode
HONDA CB 350 -'72	2 - 4	64,5 - 65,0	011-35-.	004316
SUZUKI RV 50	0 - 1	41,0 - 41,5	013-10-.	003750



KOLBENRINGE

Bitte geben Sie bei der Bestellung gegebenenfalls das gewünschte ÜBERMASS an!
Die angeführten Kolbenringe passen jeweils nur für die Originalzylinder bzw. -kolben.



Fahrzeug	Ausführung	Übermaß	Ø mm	Höhe	BestNr.	ViCode
YAMAHA RD 50 -'79	Set 2 x Rechteckring flankengesichert	Standardmaß	40,0	1,5	022-15	001613
YAMAHA RD 350LC '80-'85	Set 2 x Rechteckring	Standardmaß	64,0		022-35	002682
SUZUKI RV 50	Set 2 x Rechteckring innengesichert	0 - 2	41,0 - 42,0	1,5	023-10-.	001613

KOLBENKIT MX



Athena präsentiert eine neue Generation von **geschmiedeten** 4-Takt Kolben.

Geschmiedete Kolben sind deutlich hitzebeständiger und widerstandsfähiger als herkömmliche Nachrüstkolben. Die Kolben werden komplett mit Kolbenbolzen, Ringen und Kolbenbolzen-Sicherungen geliefert.

Auf Wunsch sind alle Kolben auch in anderen Maßen sowie für viele Modelle in leistungssteigernder Version und höherer Verdichtung lieferbar!



* = geschmiedete Spezialkolben

Fahrzeug	Bj.	BestNr.	A	B	C	ViCode	Ersatzringe	ViCode	Zyl.DiSa	ViCode
HONDA										
CR 80	'86-'91	011-506- .	45,94	45,95	45,96	005760	021-506 Set	001920	-	
CR 80	'92-'02	011-506- .	45,94	45,95	45,96	005760	021-506 Set	001920	081-310	002340
CR 85	'03-	011-507- .	47,44	47,45	47,46	006390	021-507 Set	001920	081-310	002340
CR 125	'92-'03	011-501- .	53,94	53,95	53,96	009960	021-501 Set	001920	081-311	003810
CR 125	'04 *	011-502- .	53,94	53,95	53,96	012300	025-552	001920		
CR 125	'05- *	011-509- .	93,94	93,95	93,96	012300	021-501 Set	001920	081-313	003810
CRF 150R	'07-	011-511- .	65,96	65,97	-	013500			081-318	
CR 250R	'97-'01	015-507- .	66,34	66,35	66,36	014800				
CR 250R	'02- *	011-503- .	66,34	66,35	66,36	014800	025-504 Set	002760	081-314	003810
CRF 250R/X	'04- *	011-504- .	77,95	77,96	77,97	016400	021-504 Set	004140	081-315	010300
CRF 450R	'02-'03 *	011-508- .	95,95	95,96	-	019000	021-101 Set	004140	081-316	009630
CRF 450R	'05-'06	011-510- .	95,96	95,97	95,98	019000	021-101 Set	004140	081-316	009630
CRF 450R	'07-	011-510- .	95,96	95,97	95,98	019000	021-101 Set	004140	081-317	009090
XR 650R	'00- *	011-505- .	99,94	99,95	-	021500	021-505 Set	004140		
YAMAHA										
YZ 80	'93-'01	012-501- .	45,94	45,95	45,96	005760	022-501 Set	001920	082-311	001710
YZ 85	'02-	012-502- .	47,44	47,45	47,46	006390	022-502 Set	001920	082-311	001710
YZ 125	'98-'01	012-504- .	53,95	53,96	53,97	008970	022-504 Set	001920	082-312	002130
YZ 125	'02-'04	012-505- .	53,94	53,95	53,97	008970	022-504 Set	001920	082-312	002130
YZ 125	'05- *	012-506- .	93,95	93,96	93,97	012300	025-552 Set	001920	082-313	002130
YZ 250 2-Takt	'99- *	012-507- .	66,34	66,35	66,36	014800	025-504 Set	002760	082-314	003810
YZ 250F HC	'01-'04 *	012-101- .	76,95	76,96	76,97	016000	022-101 Set	004140	082-315	008820
YZ 250F	'05-'07	auf Anfrage	76,96				022-101 Set	004140	082-315	008820
YZ 250F	'08	auf Anfrage	76,96				022-101 Set	004140	082-315	008820
YZ 426F / WR 426F	'99-'02 *	012-503- .	94,94	94,95	94,96	019000	025-509 Set	004140		
YZ 450F / WR 450F	'03-'04 *	012-111- .	94,94	94,95	94,96	019000	025-509 Set	004140		
YZ 450F / WR 450F	'06- *	012-508- .	94,96	94,97	94,98	019000	025-509 Set	004140	082-316	011300
SUZUKI										
RM 65	'03-	015-512- .	44,45	44,46	44,47	006270	025-512 Set	002250	085-311	003660
RM 85	'02-	013-502- .	47,94	47,95	47,96	006390	023-502 Set	001920	085-311	003660
RM 125	'00-'03	013-503- .	53,94	53,95	53,96	009840	023-503 Set	001920	083-312	002280
RM 125	'04-	015-502- .	53,95	53,96	53,97	009840	025-502 Set	001920	083-312	002280
RM-Z 250	'04-'06 *	015-101- .	76,95	76,96	76,97	016400	025-101 Set	004140		
RM-Z 250	'07-	auf Anfrage								
RM-Z 450	'05-'06	auf Anfrage								
RM-Z 450	'07-	auf Anfrage								

KOLBENKIT MX



Athena präsentiert eine neue Generation von **geschmiedeten** 4-Takt Kolben.

Geschmiedete Kolben sind deutlich hitzebeständiger und widerstandsfähiger als herkömmliche Nachrüstkolben. Die Kolben werden komplett mit Kolbenbolzen, Ringen und Kolbenbolzen-Sicherungen geliefert.

Auf Wunsch sind alle Kolben auch in anderen Maßen sowie für viele Modelle in leistungssteigernder Version und höherer Verdichtung lieferbar!



* = geschmiedete Spezialkolben

Fahrzeug	Bj.	BestNr.	A	B	C	ViCode	Ersatzringe	ViCode	Zyl.DiSa	ViCode
KAWASAKI										
KX 65	'00-	015-512- .	44,45	44,46	44,47	006270	025-512 Set	002250	085-311	003560
KX 85	'01-	014-501- .	48,45	48,46	48,47	006390	024-501 Set	002760	084-311	003660
KX 125	'98-'00	auf Anfrage	53,96	53,97	53,98		025-552 Set	001920		
KX 125	'01-'02 *	014-503- .	53,95	53,96	53,97	012300	025-552 Set	001920	084-312	003810
KX 125	'03	auf Anfrage	53,95	53,96	53,97		025-552 Set	001920	084-312	003810
KX 125	'04- *	014-504- .	53,95	53,96	53,97	015100	025-552 Set	001920	084-313	002670
KX 250	'92-'01	auf Anfrage								
KX 250	'02-'04 *	014-505- .	66,34	66,35	66,36	014800	025-504 Set	002760	084-314	003180
KX 250	'05- *	014-506- .		66,35		014800	025-504 Set	002760	084-315	003480
KX 250F	'04-'05 *	015-101- .	76,95	76,96	76,97	016400	025-101 Set	004140	084-316	009900
KX 250F	'06-	auf Anfrage	76,95	76,96	76,97		022-101 Set	004140	084-316	009900
KX 450F	'06-	auf Anfrage	95,95	95,96			021-101 Set	004140		
KTM 2-TAKT										
SX 65	'98-	auf Anfrage	44,96	44,97	44,98					
SX 85	'03-	015-511- .	46,95	46,96	46,97	006390	025-511 Set	001590	085-312	001530
SM 125	'04-	015-502- .	53,95	53,96	53,97	009840	025-502 Set	001920		
SX 125 / EXC 125	'98-'00 *	015-501- .	54,19	54,20	54,21	012300	025-501	001920	085-313	003540
SX 125	'01 *	015-502- .	53,95	53,96	53,97	009840	025-511 Set	001590	085-313	003540
SX 125	'02-'06	015-502- .	53,95	53,96	53,97	009840	025-502 Set	001920	085-314	004320
SX 125	'07- *	015-514- .	53,95	53,96	53,97	012300	025-514 Set	003600	085-314	004320
EXC 200	'98-'01 *	015-503- .	63,94	63,95	63,96	014800	025-503 Set	002760		
EXC 200	'02- *	015-503- .	63,94	63,95	63,96	014800	025-503 Set	002760	085-316	004410
SX 200 / EGS 200	'98-'01 *	015-503- .	63,94	63,95	63,96	014800	025-503 Set	002760		
SX 200 / EGS 200	'02- *	015-503- .	63,94	63,95	63,96	014800	025-503 Set	002760	085-316	004410
EXC/MXC 250	'00-'03 *	015-507- .	66,34	66,35	66,36	014800	025-504 Set	002760	085-317	004800
EXC/MXC 250	'04 *	015-507- .	66,34	66,35	66,36	014800	025-504 Set	002760	085-318	003450
SX 250	'00-'02 *	015-505- .	66,34	66,35	66,36	014800	025-505	001920	085-317	004800
SX 250	'03-'04 *	015-506- .	66,34	66,35	66,36	014800	025-505	001920	085-318	003450
SX 250	'05- *	015-515- .	66,34	66,35	66,36	014800	025-504 Set	002760	085-318	003450
EXC/MXC 300	'96-'03		71,93	71,94	71,95				085-317	004800
EXC 300	'04-'06	auf Anfrage	71,93	71,94	71,95				085-318	003450
EXC 300	'07-	auf Anfrage	71,93	71,94	71,95					

KOLBENKIT MX



Athena präsentiert eine neue Generation von **geschmiedeten** 4-Takt Kolben.

Geschmiedete Kolben sind deutlich hitzebeständiger und widerstandsfähiger als herkömmliche Nachrüstkolben. Die Kolben werden komplett mit Kolbenbolzen, Ringen und Kolbenbolzen-Sicherungen geliefert.

Auf Wunsch sind alle Kolben auch in anderen Maßen sowie für viele Modelle in leistungssteigernder Version und höherer Verdichtung lieferbar!



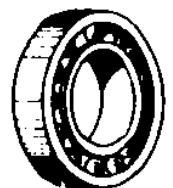
* = geschmiedete Spezialkolben

Fahrzeug	Bj.	BestNr.	A	B	C	ViCode	Ersatzringe	ViCode	Zyl.DiSa	ViCode
KTM 4-TAKT										
EXC 250	'03-	* 015-508- .	74,95	74,96	74,97	016400	025-508 Set	004140		
SX-F 250	'06-	* 015-516- .	76,96	76,97	76,98		025-516 Set	003300	085-319	004950
SX-F 450 / XC-F 450	'07-	* 015-517- .	96,96	96,97	96,98	019000	025-517 Set	003300	085-321	009750
SMR 450	'03-	* 015-509- .	94,94	94,95	94,96	019000	025-509 Set	004140	085-320	006180
SX 450F	'03-'06	* 015-509- .	94,94	94,95	94,96	019000	025-509 Set	004140	085-320	006180
SX/EXC/MXC 520	'00-'02	* 015-510- .	94,93	94,94	94,95	019000	025-509 Set	004140	085-320	006180
SX/EXC/MXC 525	'03-	* 015-510- .	94,30	94,94	94,50	019000	025-509 Set	004140	085-320	006180
EXC 400	'00-	auf Anfrage								
MXC/EXC 450	'03-	auf Anfrage								
620 LC4/SXC 625	'94-'04	auf Anfrage								
640 LC4/Duke 640	'94-'04	auf Anfrage								
SMC 660	'94-'04	auf Anfrage								

HAUPTLAGER MX

Extra verstärkte Lager für erhöhte Beanspruchungen.

Bezeichnung	Ø innen	Ø außen	Breite	BestNr.	ViCode
Kurbelwellen-Hauptlager 6304C3	20	52	15	030-101	001242
Kurbelwellen-Hauptlager 6306C3	30	72	19	030-102	002460
Kurbelwellen-Hauptlager 63/28-C3	28	68	18	030-103	002100
Kurbelwellen-Hauptlager 63/22-C3	22	56	16	030-104	001830



NADELLAGER Übersicht



Bezeichnung	Ø Kolbenbolzen	Ø Pleuel	Länge	BestNr.	ViCode
Nadellager für Kolbenbolzen	10	14	12,7	036-391	001116
Nadellager für Kolbenbolzen	12	15	14,7	009-80	000660
Nadellager für Kolbenbolzen	12	16	13	036-392	001116
Nadellager für Kolbenbolzen	12	16	15,3	030-310	000720
Nadellager für Kolbenbolzen	12	17	11,7	009-67	000564
Nadellager für Kolbenbolzen	12	17	15	036-393	001320
Nadellager für Kolbenbolzen	12	17	19,7	009-81	001530
Nadellager für Kolbenbolzen	14	18	15,8	030-312	000840
Nadellager für Kolbenbolzen	14	18	17,2	030-311	000720
Nadellager für Kolbenbolzen	15	19	17,3	030-313	000690
Nadellager für Kolbenbolzen	15	19	19,5	030-314	000750
Nadellager für Kolbenbolzen	15	19	19,7	009-70	000840
Nadellager für Kolbenbolzen	16	21	19,5	030-315	000750
Nadellager für Kolbenbolzen	18	22	21,8	030-316	000750
Nadellager für Kolbenbolzen	18	23	21,8	030-317	000750

NADELLAGER Zuordnung



Fahrzeug	Bj.	Abmessungen	BestNr.	ViCode	Fahrzeug	Bj.	Abmessungen	BestNr.	ViCode
HONDA					KAWASAKI				
CR 80	'86-'05	14x18x15,8	030-312	000840	KX 60	'90-'03	12x16x15,3	030-310	000720
CR 82	'86-'05	14x18x15,9	030-313	000690	KX 65	'00-'08	12x16x15,3	030-310	000720
CR 85	'86-'05	14x18x15,9	030-313	000690	KX 80	'79-'00	14x18x17,2	030-311	000720
CR 125	'89-'07	15x19x17,3	030-313	000690	KX 85	'01-'08	14x18x17,2	030-311	000720
CR 250	'89-'07	18x22x22,8			KX 100	'95-'08	14x18x17,2	030-311	000720
YAMAHA					KX 125	'84-'93	16x21x19,5	030-314	000750
YZ 125	'01-'08	15x19x17,3	030-313	000690	KDX 200	'95-'05	16x21x19,5	030-314	000750
YZ 250	'82-'98	18x23x21,8	030-317	000750	KX 250	'74-'07	18x22x23,8		
YZ 250	'76-'81	18x22x21,8	030-316	000750	HUSQVARNA				
YZ 250	'99-'08	18x22x21,8	030-316	000750	CR-WR-	'98-'07	15x19x17,3	030-313	000690
YZ 400	'77-'78	18x22x21,8	030-316	000750	WER-SM 125				
SUZUKI					CR-WR 250	'98-'07	18x22x21,8	030-316	000750
RM 80	'83-'01	14x18x15,8	030-312	000840	CR-WR 360	'98-'02	18x22x21,8	030-316	000750
RM 125	'88-'08	15x19x19,5	030-314	000750	KTM				
RM 250	'82-'08	18x23x21,8	030-317	000750	SX 60-65	'98-'07	15x19x17,3	030-313	000690
RM 85	'02-'08	14x18x15,8	030-312	000840	EXC-SX 125		15x19x19,5	030-314	000750
					EXC-SX 250		18x22x19,8		
					EXC 300	'84-'86	18x22x21,8	030-316	000750

ANTIHOPPING-KUPPLUNG Offroad / SuperMoto



STM Antihopping-Kupplungen verhindern das Stempeln bzw. Blockieren des Hinterrades.

Die präzise Ansteuerung der Kupplung verhindert auch eine übermäßige Belastung der Motorbremse und gewährleistet eine bessere Kontrolle der Kupplung.

Im Gegensatz zu anderen Antihopping-Kupplungen verwendet das STM Kupplungssystem Membranfedern, die einen höheren Druck auf die Kupplungsscheiben bei gleichzeitig geringerem Kraftaufwand am Kupplungshebel ermöglichen. Ein weiterer Vorteil ist die geringere Abnutzung des Kupplungskorbes sowie das geringere Gewicht.



Fahrzeug	Baujahr	SUPERMOTARD			MX / ENDURO		
		STM Nr.	BestNr.	ViCode	STM Nr.	BestNr.	ViCode
HONDA							
CRF 150	'07-'08	FHN-M050	auf Anfrage		FHN-X050	auf Anfrage	
CRF 250	'04-'09	FHN-M010	auf Anfrage		FHN-X010	auf Anfrage	
CRF 450 (125mm Primärfeder)	'02-'08	FHN-M030	041-501	089400	FHN-X030	auf Anfrage	
CRF 450	'09	FHN-M090	041-502	100500	FHN-X090	auf Anfrage	
CRF 450 (90mm Primärfeder)	'02-'08	FHN-M020	auf Anfrage		FHN-X020	auf Anfrage	
YAMAHA							
YZ/WR 426F	'00-'02	FYA-M040	auf Anfrage		FYA-X040	auf Anfrage	
YZ/WR 250F	'01-'09	FYA-M010	auf Anfrage		FYA-X010	auf Anfrage	
YZ 450F (125mm Primärfeder)	'03-'06	FYA-M030	auf Anfrage		FYA-X030	042-502	089400
WR 450F (125mm Primärfeder)	'03-'08	FYA-M030	auf Anfrage		FYA-X030	042-502	089400
YZ 450F (90mm Primärfeder)	'03-'06	FYA-M020	auf Anfrage		FYA-X020	auf Anfrage	
WR 450F (90mm Primärfeder)	'03-'08	FYA-M020	auf Anfrage		FYA-X020	auf Anfrage	
YZ/WR 450F (125mm Primärfeder)	'07-'09	FYA-M120	auf Anfrage		FYA-X120	042-501	089400
SUZUKI							
DRZ 400	'00-'09	FSU-M030	auf Anfrage		FSU-X030	auf Anfrage	
RMZ 250	'04-'06	FSU-M010	auf Anfrage		FSU-X010	auf Anfrage	
RMZ 250	'07-'09	FSU-M090	auf Anfrage		FSU-X090	auf Anfrage	
RMZ 450	'05-'07	FSU-M020	auf Anfrage		FSU-X020	043-501	089400
RMZ 450	'08-'09	FSU-M100	auf Anfrage		FSU-X100	auf Anfrage	
KAWASAKI							
KX 250F	'05-'09	FKW-M010	auf Anfrage		FKW-X010	auf Anfrage	
KX 450F	'06-'09	FKW-M020	auf Anfrage		FKW-X020	044-501	089400

ANTIHOPPING-KUPPLUNG Offroad / SuperMoto



STM AntiHopping-Kupplungen verhindern das Stempeln bzw. Blockieren des Hinterrades.

Die präzise Ansteuerung der Kupplung verhindert auch eine übermäßige Belastung der Motorbremse und gewährleistet eine bessere Kontrolle der Kupplung.

Im Gegensatz zu anderen AntiHopping-Kupplungen verwendet das STM Kupplungssystem Membranfedern, die einen höheren Druck auf die Kupplungsscheiben bei gleichzeitig geringerem Kraftaufwand am Kupplungshebel ermöglichen. Ein weiterer Vorteil ist die geringere Abnutzung des Kupplungskorbes sowie das geringere Gewicht.



Fahrzeug	Baujahr	SUPERMOTARD			MX / ENDURO		
		STM Nr.	BestNr.	ViCode	STM Nr.	BestNr.	ViCode
APRILIA							
SXV/RXV/MXV 4.5 5.5	'05-'09	FAP-M020	045-541	089400	FAP-X020	auf Anfrage	
HUSABERG							
FS/FE 450/550/650	'04-'08	FHS-M030	auf Anfrage		FHS-X030	auf Anfrage	
FS/FE 501	'04	FHS-M030	auf Anfrage		FHS-X030	auf Anfrage	
FE 450/570	'09	FHS-M040	auf Anfrage		FHS-X040	auf Anfrage	
HUSQVARNA							
450/510	'04-'07	FHQ-M010	auf Anfrage		FHQ-X010	auf Anfrage	
450/510	'08-'09	FHQ-M030	auf Anfrage		FHQ-X030	auf Anfrage	
630	'01-'07	FHQ-M020	auf Anfrage		FHQ-X020	auf Anfrage	
SM 610	'00-'09	FHQ-M030	auf Anfrage		FHQ-X030	auf Anfrage	
KTM							
SX-F/EXC-F 250	'06-'09	FKT-M010	auf Anfrage		FKT-X010	auf Anfrage	
450/525	'03-'05	FKT-M020	auf Anfrage		FKT-X020	045-551	089400
EXC 450/525	'06-'07	FKT-M030	045-552	089400	FKT-X030	auf Anfrage	
SMR 450-560-630	'06-'07	FKT-M030	045-552	089400	FKT-X030	auf Anfrage	
SX-F 450-505	'07-'09	FKT-M050	auf Anfrage		FKT-X050	045-553	089400
LC-4	'00-'07	FKT-M060	045-554	089400	FKT-X060	auf Anfrage	
EXC-R 450-530	'08-'09	FKT-M070	auf Anfrage		FKT-X070	auf Anfrage	

ANTIHOOPING-KUPPLUNG Street



STM Antihopping-Kupplungen verhindern das Stempeln bzw. Blockieren des Hinterrades.

Die präzise Ansteuerung der Kupplung verhindert auch eine übermäßige Belastung der Motorbremse und gewährleistet eine bessere Kontrolle der Kupplung.

Im Gegensatz zu anderen Antihopping-Kupplungen verwendet das STM Kupplungssystem Membranfedern, die einen höheren Druck auf die Kupplungsscheiben bei gleichzeitig geringerem Kraftaufwand am Kupplungshebel ermöglichen. Ein weiterer Vorteil ist die geringere Abnutzung des Kupplungskorbes sowie das geringere Gewicht.

Fahrzeug	Baujahr	STM Nr.	BestNr.	ViCode
HONDA				
NSF 100		FHN-S100	auf Anfrage	
CBR 600	'03-'09	FHN-S060	041-401	097800
CBR 1000	'04-'07	FHN-S070	041-402	100800
CBR 1000	'08-'09	FHN-S080	041-403	100800
YAMAHA				
YZF-R6	'01-'05	FYA-S070	auf Anfrage	
YZF-R6	'05-'09	FYA-S080	042-401	097800
YZF-R1	'98-'03	FYA-S090	auf Anfrage	
YZF-R1	'04-'05	FYA-S100	auf Anfrage	
YZF-R1	'06	FYA-S110	auf Anfrage	
YZF-R1	'07-'08	FYA-S120	042-402	100800
YZF-R1	'09	FYA-S140	042-403	
FZS 1000 Fazer	'01-'05	FYA-S130	auf Anfrage	
FZ1 1000/FZ1-S Fazer	'06-'07	FYA-S100	auf Anfrage	
SUZUKI				
GSX-R 600 - 750	'99-'05	FSU-S040	auf Anfrage	
GSX-R 600 - 750	'06-'09	FSU-S060	043-401	097800
GSX-R 1000	'02-'04	FSU-S070	auf Anfrage	
GSX-R 1000	'05-'08	FSU-S080	043-402	100800
GSX-R 1000	'09	FSU-S110	auf Anfrage	
KAWASAKI				
ZX-6R	'05-'06	FKW-S030	auf Anfrage	
ZX-10R	'05-'08	FKW-S040	044-401	100800
ZX-10R	'09	FKW-S050	auf Anfrage	
APRILIA				
RSV 1000	'00-'09	FAP-S010	auf Anfrage	
BMW				
K 1200	'05-'06	FBM-S010	auf Anfrage	
BUELL				
XB-9 / XB-12	'02-'07	FHD-S010	auf Anfrage	
1125 R	'08-'09	FHD-S020	auf Anfrage	
HARLEY DAVIDSON				
Sportster 883/1200	'98-'06	FHD-S010	auf Anfrage	

ANTIHOPPING-KUPPLUNG Street



Fahrzeug	Baujahr	STM Nr.	BestNr.	ViCode
KTM				
LC8	'04-'08	FKT-S040	045-555	100800
RC8	'08-'09	FKT-S080	auf Anfrage	
MV AGUSTA				
F4 1000 S	'03-'06	FMV-S010	auf Anfrage	
750*	'02-'03	FMV-S010	auf Anfrage	
Brutale 910	'05-'07	FMV-S010	auf Anfrage	
F4 1000 R	'06-'07	FMV-S020	auf Anfrage	
312 R	'07-'09	FMV-S020	auf Anfrage	
Brutale 1078	'08-'09	FMV-S020	auf Anfrage	
750 Serie Oro*	'01-'03	FMV-S030	auf Anfrage	
F4 RR 312 1078	'09	FMV-S040	auf Anfrage	
TRIUMPH				
Speed Triple / Tiger 1050	'06-'09	FTR-S020	045-421	100800
Street Triple / Daytona 675	'06-'09	FTR-S010	auf Anfrage	

*Für MV Agusta F4 750 Serie Oro and MV Agusta F4 750 benötigen Sie die Beläge der F4 1000 S.



ANTIHOOPING-KUPPLUNG Ducati

Die STM Antihopping-Kupplungen für Ducati lassen sich individuell zusammenstellen. Sie können die Kupplung mit dem Originalkorb, dem leichteren STM Korb mit 12 Zähnen oder mit dem Racing Korb mit 48 Zähnen ausstatten.



STM Slipper-Clutch System für Ducati alle Modelle mit Trockenkupplung ausgenommen 1098, 999RS und Hypermotard

Ausführung	STM Nr.	BestNr.	ViCode
„Evoluzione Racing SBK“	FDU-S010	045-410	114000
„Evoluzione“	FDU-S190	auf Anfrage	
„Original“	FDU-S030	auf Anfrage	

STM Slipper-Clutch System für Ducati 1098 (und 999RS)

Ausführung	STM Nr.	BestNr.	ViCode
„Evoluzione Racing SBK“	FDU-S120	auf Anfrage	
„Evoluzione“	FDU-S210	auf Anfrage	
„Original“	FDU-S060	auf Anfrage	

STM Slipper-Clutch System für Ducati Hypermotard

Ausführung	STM Nr.	BestNr.	ViCode
„Evoluzione Racing SBK“	FDU-S140	auf Anfrage	
„Evoluzione“	FDU-S230	auf Anfrage	
„Original“	FDU-S090	auf Anfrage	

Kupplungskorb für Ducati Trockenkupplungen

Ausführung	STM Nr.	BestNr.	ViCode
48-Zähne Kupplungskorb (für ADU-0030 und ADU-0040)	ADU-0010	auf Anfrage	
12-Zähne Kupplungskorb (für original Ducati Stahllamellen)	ADU-0020	auf Anfrage	

Stahllamellen für Ducati Trockenkupplung

Ausführung	STM Nr.	BestNr.	ViCode
48-Zahn Stahllamellen (nur für STM Kupplung)	ADU-0030	auf Anfrage	
48-Zahn Stahllamellen (für original Ducati Kupplung mit Kupplungskorb ADU-0010)	ADU-0040	auf Anfrage	
48-Zahn Kupplungslamellen gesintert	ADU-0050	auf Anfrage	

Slipper-Clutch System für Ducati Nasskupplung

Ausführung	STM Nr.	BestNr.	ViCode
Ducati 848	FDU-S020	auf Anfrage	
Multistrada 1100 ('07-'08)	FDU-S020	auf Anfrage	
GT 1000 ('07-'08)	FDU-S020	auf Anfrage	
Sport 1000 ('07-'08)	FDU-S020	auf Anfrage	
ST3 ('04-'07)	FDU-S020	auf Anfrage	

(alle FDU-S020 passen für original Stahllamellen und original Kupplungskorb)

KUPPLUNGSLAMELLEN/-FEDERN MX

Die Kupplungslamellen für Honda, Yamaha, Suzuki und Kawasaki stammen ausnahmslos vom Erstausrüster F.C.C. und werden in Originalqualität geliefert!

Nach Möglichkeit sollten Sie mit den Kupplungslamellen auch gleich die Kupplungsfedern erneuern.

Sie erzielen dadurch einen GROSSEN EFFEKT bei GERINGEN KOSTEN und OHNE MEHRAUFWAND bei der Montage.



Fahrzeug	KUPPLUNGSLAMELLEN SET				KUPPLUNGSFEDERN SET		
	Reiblamellen	Stahllamellen	BestNr.	ViCode	BestNr.	Stk/Set	ViCode
HONDA							
CR 80	5 Stk.	4 Stk.	041-651	005370	041-849	4 Stk.	001320
CR 85	5 Stk.	4 Stk.	041-651	005370	041-849	4 Stk.	001320
CRF 100F	4 Stk.					4 Stk.	
CR 125 '99	7 Stk.	6 Stk.	041-652	007710	041-833	4 Stk.	001156
CR 125 '00-	8 Stk.	7 Stk.	041-653	008880			
CRF 150RB	6 Stk.	5 Stk.			041-810	2 Stk.	001140
CR 250R '81-'94					041-834	6 Stk.	001308
CR 250R '94-	8 Stk.	7 Stk.	041-654	016860	041-822	6 Stk.	001308
CRF 250R '04-'07	8 Stk.	7 Stk.	041-655	010140	041-833	5 Stk.	001156
CRF 250R '08-	8 Stk.	7 Stk.	041-659	015660	041-833	5 Stk.	001156
CRF 250X '04-'07	8 Stk.	7 Stk.	041-658	015660	041-833	5 Stk.	001156
CRF 450R '02-'03	8 Stk.	7 Stk.	041-656	016170	041-822	6 Stk.	001308
CRF 450R '04-'07	8 Stk.	7 Stk.	041-656	016170	041-834	6 Stk.	001308
CRF 450R '08-	8 Stk.	7 Stk.	041-656	016170	041-822	6 Stk.	001308
CRF 450X '05-	8 Stk.	7 Stk.	041-657	016170	041-834	6 Stk.	001308
CR 500	8 Stk.	7 Stk.	041-654	016860			
YAMAHA							
YZ 80 '93-'94					042-858	4 Stk.	001156
YZ 80 '95-'01					042-825	5 Stk.	001220
YZ 85 '02-	7 Stk.	6 Stk.	042-655	016440	042-825	5 Stk.	001220
TT-R 125	5 Stk.					4 Stk.	
YZ 125 '91-'95					042-805	5 Stk.	001156
YZ 125 '96					042-816	5 Stk.	001156
YZ 125 97-'00					042-805	5 Stk.	001156
YZ 125 '01	8 Stk.	7 Stk.	042-654	015936	042-805	5 Stk.	001156
YZ 125 '02-'04	8 Stk.	7 Stk.	042-654	015936	042-816	5 Stk.	001156
YZ 125 '05-	8 Stk.	7 Stk.	042-654	015936	042-805	5 Stk.	001156
YZ 250 '88-'99					042-811	6 Stk.	001380
YZ 250 '01-	8 Stk.	7 Stk.	042-653	016140	042-862	6 Stk.	001308
YZ 250F '98-'00	9 Stk.	8 Stk.	042-652	012180			
YZ 250F '01-	9 Stk.	8 Stk.	042-652	012180	042-816	5 Stk.	001156
YZ 250F '98-'01-	8 Stk. verstärkt		042-602-1	006600			
YZ 400F '98-'99					042-816	5 Stk.	001156
YZ 426F '00					042-860	6 Stk.	001380
YZ 426F '01-'02	9 Stk.	8 Stk.	042-651	013320	042-862	6 Stk.	001308
YZ 450F '03-'04	9 Stk.	8 Stk.	042-656	016290	042-862	6 Stk.	001308
YZ 450F '05-'06	9 Stk.	8 Stk.	042-656	016290	042-860	6 Stk.	001380
YZ 450F '07	8 Stk.	7 Stk.	042-657	018430	042-854	6 Stk.	001396
YZ 450F '08	8 Stk.	7 Stk.	042-657	018430	042-862	6 Stk.	001308

WR Modelle finden Sie auf Seite 82!

KUPPLUNGSLAMELLEN/-FEDERN MX

Die Kupplungslamellen für Honda, Yamaha, Suzuki und Kawasaki stammen ausnahmslos vom Erstausrüster F.C.C. und werden in Originalqualität geliefert!

Nach Möglichkeit sollten Sie mit den Kupplungslamellen auch gleich die Kupplungsfedern erneuern.

Sie erzielen dadurch einen GROSSEN EFFEKT bei GERINGEN KOSTEN und OHNE MEHRAUFWAND bei der Montage.



Fahrzeug	KUPPLUNGSLAMELLEN SET				KUPPLUNGSFEDERN SET		
	Reiblamellen	Stahllamellen	BestNr.	ViCode	BestNr.	Stk/Set	ViCode
SUZUKI							
RM 60	5 Stk.	4 Stk.	043-651	005940	044-819	6 Stk.	001308
RM 80 '89-'01	5 Stk.		043-658	006180	043-825	5 Stk.	001308
RM 85L '02-	5 Stk.		043-658	006180	043-825	5 Stk.	001308
DR-Z 125 '03-	5 Stk.	4 Stk.				5 Stk.	
RM 125 '-98	8 Stk.	7 Stk.	043-652	011490		5 Stk.	
RM 125 '99-'01	8 Stk.	7 Stk.	043-652	011490	043-842	5 Stk.	001308
RM 125 '02-	8 Stk.	7 Stk.	043-653	011490	043-842	5 Stk.	001308
RM 250 '-00					043-806	6 Stk.	001308
RM 250 '01-'02	8 Stk.	7 Stk.	043-654	010620	043-806	6 Stk.	001308
RM 250 '03-'05	8 Stk.	7 Stk.	043-655	010620	043-806	6 Stk.	001308
RM 250 '06-	8 Stk.	7 Stk.	043-659	012300	043-826	6 Stk.	
RM-Z 250 '04	8 Stk.	7 Stk.	043-656	009720	043-841	5 Stk.	002070
RM-Z 250 '05-	8 Stk.	7 Stk.	043-657	009720	043-841	5 Stk.	002070
RM-Z 450 '05-'07	8 Stk.	7 Stk.	043-660	011970	043-826	6 Stk.	
RM-Z 450 '08-	8 Stk.	7 Stk.	043-661	011340	043-826	6 Stk.	
KAWASAKI							
KX 65 '00-	5 Stk.	4 Stk.	043-651	005940	044-819	6 Stk.	001308
KX 80 '98-'00	6 Stk.	5 Stk.	044-651	006480	044-832	4 Stk.	001308
KX 85 '01-	6 Stk.	5 Stk.	044-651	006480	044-832	4 Stk.	001308
KLX 110 '03-	5 Stk.	4 Stk.	043-651	005940		4 Stk.	
KX 125 '97-'02	7 Stk.	6 Stk.	044-652	009870	044-833	4 Stk.	001308
KX 125 '03-	7 Stk.	6 Stk.	044-652	009870	044-841	5 Stk.	001308
KX 250 '92-	8 Stk.	7 Stk.	044-653	010140	044-801	5 Stk.	001380
KX 250F '04-	8 Stk.	7 Stk.	043-656	009720	044-841	5 Stk.	001308
KLX 450R '08-	8 Stk.	7 Stk.	044-655	013770	044-849	5 Stk.	
KX 450F '06-'08	8 Stk.	7 Stk.	044-654	013770		5 Stk.	
KX 450F '09	8 Stk.	7 Stk.			044-849	5 Stk.	
KTM							
400 LC4 '98-'01	8 Stk.		045-701	010770			
400 SC '99-'00	8 Stk.		045-701	010770			
400 SX-C '98-'99	8 Stk.		045-701	010770			
540 SXC '98-'99	8 Stk.		045-701	010770			
620 SC '00-'01	8 Stk.		045-701	010770			
620 SX '98-'99	8 Stk.		045-701	010770			
625 SC '02	8 Stk.		045-701	010770			
625 SXC '03-'07	8 Stk.		045-701	010770			
660 RALLY '99-	8 Stk.		045-701	010770			
690 RALLY '07-	8 Stk.		045-701	010770			

KUPPLUNGSLAMELLEN / -FEDERN



Die Kupplungslamellen für Honda, Yamaha, Suzuki und Kawasaki stammen ausnahmslos vom Erstausrüster F.C.C. und werden in Originalqualität geliefert!

Nach Möglichkeit sollten Sie mit den Kupplungslamellen auch gleich die Kupplungsfedern erneuern. Sie erzielen dadurch einen GROSSEN EFFEKT bei GERINGEN KOSTEN und OHNE MEHRAUFWAND bei der Montage.

Fahrzeug	KUPPLUNGSLAMELLEN			KUPPLUNGSFEDERN		
	BestNr.	Stk/Set	ViCode	BestNr.	Stk.	ViCode
HONDA						
MB 50	041-20	3 Stk.	002880			
MT 50	041-20	3 Stk.	002880			
NSR 50	041-20	3 Stk.	002880			
CBR 125R '04-'06	041-731	5 Stk.	006810		4 Stk.	
CBR 125R '07-	041-732	5 Stk.	004950		4 Stk.	
CRM 125	041-54	6 Stk.	006660			
NSR 125 '89-'01	041-24	6 Stk.	006660			
VT 125C '99-	041-712	5 Stk.	006750			
XL 125 Varadero '01-	041-712	5 Stk.	006750			
XR 200 / XR 200R	-	5 Stk.		041-850	4 Stk.	001320
CB 250 Nighthawk '91-	041-22	6 Stk.	005760	041-850	4 Stk.	001320
CBF 250 '04-	041-717	6 Stk.	008100			
NX 250	041-53	6 Stk.	008100	041-852	4 Stk.	001156
CMX 250 Rebel	041-22	6 Stk.	005760	041-850	4 Stk.	001320
CB 350FOUR	041-29	7 Stk.	007770			
XL 350 '84-'87	041-706	6 Stk.	006660		4 Stk.	
CB 360	041-21	8 Stk.	012240			
CB 400FOUR	041-29	7 Stk.	007770	041-810	4 Stk.	001140
CB 400N	041-29	7 Stk.	007770	041-804	4 Stk.	001003
CB 400T	041-29	7 Stk.	007770	041-810	4 Stk.	001140
NS 400F-G '85-	041-707	8 Stk.	008880		5 Stk.	
NV 400C Steed	041-54	6 Stk.	006660	041-860	4 Stk.	001220
NV 400C-V '97	041-708	6 Stk.	006150	041-860	4 Stk.	001220
XR 400R '96-'04	041-30	7 Stk.	009450	041-859	5 Stk.	001380
CB 450N	041-29	7 Stk.	007770	041-804	4 Stk.	001003
CB 450S '85-	041-29	7 Stk.	007770	041-807	4 Stk.	001156
CM 450	041-29	7 Stk.	007770	041-810	4 Stk.	001140
CB 500K2 -'77 4-Zyl	041-23	7 Stk.	009450	041-804	4 Stk.	001003
CB 500K3	041-25	7 Stk.	010530			
CB 500 '93- 2-Zyl	041-52	7 Stk.	008970	041-860	4 Stk.	001220
CB 500 '98-	041-67	7 Stk.	009120	041-860	4 Stk.	001220
CBF 500 '04-	041-67	7 Stk.	009120	041-860	4 Stk.	001220
CBR 500	041-38	6 Stk.	007710	041-810	4 Stk.	001003
CX 500C	041-25	7 Stk.	010530	041-809	4 Stk.	001308
CX 500 / CX 500E	041-25	7 Stk.	010530	041-809	4 Stk.	001308
NX 500 Dominator alle '88-	041-40	7 Stk.	009450	041-851	4 Stk.	001320
VF 500	041-32	9 Stk.	009030	041-848	4 Stk.	001308
VT 500 C	041-24	6 Stk.	006660	041-825	4 Stk.	001308
VT 500 E	041-24	6 Stk.	006660	041-825	4 Stk.	001308
XL 500 '84-	041-31	7 Stk.	011550	041-807	4 Stk.	001156
XL 500R	041-29	7 Stk.	007770	041-807	4 Stk.	001156
XL 500S '80-'83	041-29	7 Stk.	007770	041-807	4 Stk.	001156
XR 500R '81-'82				041-807	4 Stk.	001156
XR 500R '83-'84				041-826	4 Stk.	001156
CB 550F 4-Zyl	041-25	7 Stk.	010530	041-811	6 Stk.	001308
CBX 550	041-38	6 Stk.	007710			
FT 500	041-733	7 Stk.	007770	041-824	4 Stk.	001046

KUPPLUNGSLAMELLEN / -FEDERN



Fahrzeug	KUPPLUNGSLAMELLEN			KUPPLUNGSFEDERN		
	BestNr.	Stk/Set	ViCode	BestNr.	Stk.	ViCode
HONDA						
CB 600 Hornet '98-'06	041-59	9 Stk.	012150	041-804	4 Stk.	001003
CB 600 Hornet '07-	041-725	8 Stk.	010800		5 Stk.	
CBF 600 '04-'07	041-59	9 Stk.	012150	041-857	4 Stk.	001530
CBF 600 '08-	041-725	8 Stk.	010800		5 Stk.	
CBR 600 -'87 bis MotNr.2020218	041-38	6 Stk.	007710			
CBR 600 FH/FJ '87-'90 ab MotNr.2020219	041-38	6 Stk.	007710	041-810	4 Stk.	001140
CBR 600 '91-'94 (PC25/PC31)	041-45	9 Stk.	011910	041-810	4 Stk.	001140
CBR 600 '95-'98	041-59	9 Stk.	012150	041-857	4 Stk.	001530
CBR 600 '99-'00	041-63	7 Stk.	009450	041-866	5 Stk.	001620
CBR 600F '01-	041-63	7 Stk.	009450	041-859	5 Stk.	001380
CBR 600 FS '01-'02	041-721	8 Stk.	010980	041-866	5 Stk.	001620
CBR 600RR '03-'06	041-721	8 Stk.	010980	041-866	5 Stk.	001620
CBR 600RR '07-	041-725	8 Stk.	010800	041-866	5 Stk.	001620
VT 600C '92-	041-33	7 Stk.	007770	041-860	4 Stk.	001220
VT 600C '99-	041-66	7 Stk.	009450	041-860	4 Stk.	001220
XL 600LM Paris Dakar	041-40	7 Stk.	009450	041-851	4 Stk.	001320
XL 600R	041-31	7 Stk.	011550	041-826	4 Stk.	001156
XL 600V Transalp alle '87-	041-33	7 Stk.	007770	041-860	4 Stk.	001220
XR 600R '85-'00	041-40	7 Stk.	009450	041-851	4 Stk.	001320
CB 650	041-26	8 Stk.	012060	041-811	6 Stk.	001308
FX 650 Vigor	041-41	7 Stk.	009450	041-851	4 Stk.	001320
FMX 650 '05-	041-41	7 Stk.	009450	041-851	4 Stk.	001320
NT 650V Deauville	041-64	8 Stk.	008070	041-860	4 Stk.	001220
NTV 650 '88-'90	041-55	8 Stk.	008880	041-860	4 Stk.	001220
NTV 650 '91-'97	041-48	8 Stk.	008880	041-860	4 Stk.	001220
NX 650 Dominator alle '88-	041-40	7 Stk.	009450	041-851	4 Stk.	001320
NX 650 '96-'99	041-41	7 Stk.	009450	041-851	4 Stk.	001320
SLR 650	041-41	7 Stk.	009450	041-851	4 Stk.	001320
XL 650V Transalp '02-	041-709	8 Stk.	008070		4 Stk.	
XR 650R '00-'07	041-724	7 Stk.	008550	041-857	4 Stk.	001530
XRV 650 Africa Twin	041-55	8 Stk.	008880	041-851	4 Stk.	001530
NT 700V Deauville -'07	041-730	8 Stk.	008250	041-860	4 Stk.	001220
NT 700V Deauville '08-	041-729	8 Stk.	009330	041-860	4 Stk.	001220
XL 700V Transalp	041-729	8 Stk.	009330	041-860	4 Stk.	001220
CB 750F1	041-42	7 Stk.	009450	041-804	4 Stk.	001003
CB 750F2 '76-'78	041-42	7 Stk.	009450	041-804	4 Stk.	001003
CB 750F2 Bol d'Or '79-	041-28	8 Stk.	012240	041-811	6 Stk.	001308
CB 750FA	041-28	8 Stk.	012240	041-811	6 Stk.	001308
CB 750K1-K6 -'76	041-27	7 Stk.	009450	041-804	4 Stk.	001003
CB 750KZ '78-	041-28	8 Stk.	012240	041-809	4 Stk.	001308
CB 750 Seventifty	041-60	7 Stk.	009060	041-810	4 Stk.	001140
CBX 750	041-34	6 Stk.	008100			
RVF 750R (RC45)		8 Stk.				Federplatte
VF 750C -'85	041-34	6 Stk.	008100	041-859	5 Stk.	001380
VF 750C2 / CD Magna	041-36	9 Stk.	009990	041-859	5 Stk.	001380
VF 750F -'85	041-35	7 Stk.	009450			Federplatte
VF 750S	041-34	6 Stk.	008100		5 Stk.	
VFR 750F alle '85-	041-36	9 Stk.	009990	041-859	5 Stk.	001380
VFR 750R '88-'90	041-68	10 Stk.	013800			Federplatte

KUPPLUNGSLAMELLEN / -FEDERN



Fahrzeug	KUPPLUNGSLAMELLEN			KUPPLUNGSFEDERN		
	BestNr.	Stk/Set	ViCode	BestNr.	Stk.	ViCode
HONDA						
VT 750C '83-'87	041-735	6 Stk.	008100	Federplatte		
VT 750C '97-'03	041-64	8 Stk.	008070	041-860	4 Stk.	001220
VT 750C '04-	041-64	8 Stk.	008070	041-826	4 Stk.	001156
VT 750DC '01-	041-64	8 Stk.	008070	041-860	4 Stk.	001220
XRV 750 Africa Twin '90-	041-47	7 Stk.	009450	5 Stk.		
VFR 800 '01	041-36	9 Stk.	009990	041-863	5 Stk.	001380
VFR 800 '02-	041-702	8 Stk.	010800	041-863	5 Stk.	001380
PC 800 Pacific Coast '89-	041-56	7 Stk.	009450	5 Stk.		
CB 900F Bol d'Or	041-28	8 Stk.	012240	041-811	6 Stk.	001308
CB 900 Hornet '02-	041-702	8 Stk.	010800	041-858	5 Stk.	001530
CBR 900RR '93	041-45	9 Stk.	011910	041-858	5 Stk.	001530
CBR 900RR '94-'95	041-701	9 Stk.	012150	041-859	5 Stk.	001380
CBR 900RR '96-'97	041-62	10 Stk.	013770	041-858	5 Stk.	001530
CBR 900RR '98-'99	041-702	8 Stk.	010800	041-858	5 Stk.	001530
CBR 900RR (925/954) '00-'03	041-704	9 Stk.	012150	041-858	5 Stk.	001530
CB 1000 Big One	041-43	9 Stk.	011760	041-861	5 Stk.	001396
CB 1000R	041-722	8 Stk.	011760	5 Stk.		
CBF 1000 '06-	041-722	8 Stk.	011760	5 Stk.		
CBR 1000F '87-	041-43	9 Stk.	011760	041-861	5 Stk.	001396
CBR 1000RR '04-'07	041-722	8 Stk.	011760	041-871	5 Stk.	001824
CBR 1000RR '08-	041-726	9 Stk.	012930	2 Federplatten		
CBX 1000		8 Stk.		041-811	6 Stk.	001308
GL 1000 '76-'79	041-46	8 Stk.	010800	6 Stk.		
VF 1000F '84-'86	041-37	9 Stk.	012150	Federplatte		
VTR 1000F	041-69	10 Stk.	016500	041-862	5 Stk.	001308
VTR 1000SP	041-70	7 Stk.	011910	6 Stk.		
XL 1000V Varadero '02	041-69	10 Stk.	016500	5 Stk.		
XL 1000V Varadero '03-	041-723	8 Stk.	010680	5 Stk.		
CB 1100R	041-28	8 Stk.	012240	6 Stk.		
CB 1100SF X-Eleven	041-70	7 Stk.	011910	041-868	5 Stk.	002016
CBR 1100XX '98	041-65	9 Stk.	013770	041-864	5 Stk.	001396
CBR 1100XX '99-	041-70	7 Stk.	011910	041-868	6 Stk.	002016
ST 1100 Pan European	041-57	10 Stk.	012720	041-855	5 Stk.	001308
VT 1100C '95	041-58	6 Stk.	009180	041-861	5 Stk.	001396
VT 1100C2 Shadow ACE '97-	041-37	9 Stk.	012150	041-861	5 Stk.	001396
CB 1300 '03-	041-723	8 Stk.	010680	6 Stk.		
CB 1300-X4		10 Stk.		041-864	5 Stk.	001396
ST 1300 Pan European '02-	041-727	8 Stk.	013470	6 Stk.		
VTX 1300S '03-	041-713	8 Stk.	013740	041-868	6 Stk.	002016
GL 1500 '89	041-61	10 Stk.	015300	Federplatte		
GL 1500 '90-'96	041-49	9 Stk.	015300	Federplatte		
GL 1500 '97-	041-61	10 Stk.	015300	Federplatte		
GL 1500 SE '97-'00	041-715	10 Stk.	015300	Federplatte		
GL 1800 '01-	041-714	8 Stk.	013440	Federplatte		
VTX 1800 '02-	041-711	8 Stk.	013200	041-868	6 Stk.	002016

KUPPLUNGSLAMELLEN / -FEDERN



Fahrzeug	KUPPLUNGSLAMELLEN			KUPPLUNGSFEDERN		
	BestNr.	Stk/Set	ViCode	BestNr.	Stk.	ViCode
YAMAHA						
DT 50	042-19	2 Stk.	002220			
FS 50	042-20	3 Stk.	003330			
RD 50 -1980	042-20	3 Stk.	003330			
RD 50 1981-	042-19	2 Stk.	002220			
SR 125	042-46	4 Stk.	003840			
TW 125	042-18	5 Stk.	004800			
XV 125	042-36	5 Stk.	006720			
YZF 125R '08-		5 Stk.				
TW 200	042-18	5 Stk.	004800			
SR 250	042-17	6 Stk.	008640	042-807	4 Stk.	001068
TT-R 250 '99-		7 Stk.		042-816	5 Stk.	001156
WR 250F '02-		9 Stk.			5 Stk.	
XT 250	042-16	6 Stk.	008640	042-807	4 Stk.	001068
XV 250	042-36	5 Stk.	006720	042-807	4 Stk.	001068
YBR 250		6 Stk.				
RD 350 -'75	042-21	7 Stk.	010080			
RD 350F '85-	042-21	7 Stk.	010080	042-826	6 Stk.	001308
RD 350LC '80-'82	042-29	7 Stk.	009600			
RD 350YPVS '83-'84	042-29	7 Stk.	009600			
XT 350	042-21	7 Stk.	010080	042-809	5 Stk.	001230
XS 360	042-24	7 Stk.	006720	042-807	4 Stk.	001068
FZR 400	042-15	8 Stk.	011760	042-825	5 Stk.	001220
RD 400	042-21	7 Stk.	010080	042-826	6 Stk.	001308
WR 400F	042-48	8 Stk.	010080	042-859	5 Stk.	001530
XS 400 -'81	042-24	7 Stk.	006720	042-807	4 Stk.	001068
XS 400 DOHC	042-22	5 Stk.	007650			
XS 400SE	042-24	7 Stk.	006720	042-807	4 Stk.	001068
XV 400	042-35	6 Stk.	006480			
WR 426F '01-'02	042-603	8 Stk.	009600	042-860	6 Stk.	001308
WR 450F '04	042-606	9 Stk.	013230	042-860	6 Stk.	001308
WR 450F '05-	042-607	8 Stk.	011760	042-862	6 Stk.	001308
FZR 500	042-32	9 Stk.	013230	042-825	5 Stk.	001220
RD 500LC	042-25	7 Stk.	008820			
SR 500 (4E6/48T/3EB)	042-30	8 Stk.	011520	042-804	6 Stk.	001308
XJ 500	042-23	8 Stk.	007680	042-809	5 Stk.	001230
XS 500	042-23	8 Stk.	007680	042-801	6 Stk.	001308
XT 500A -'82	042-23	8 Stk.	007680	042-804	6 Stk.	001308
XT 500E '90-	042-27	8 Stk.	011520	042-810	5 Stk.	001230
XT 500N '84-'86	042-27	8 Stk.	011520	042-813	5 Stk.	001220
XT 500Z '86-'89	042-23	8 Stk.	007680			
XT 500Z '90-	042-27	8 Stk.	011520			
XV 500	042-35	6 Stk.	006480	042-847	5 Stk.	001156
XV 535 Virago	042-35	6 Stk.	006480	042-847	5 Stk.	001156
XT 550	042-23	8 Stk.	007680	042-810	5 Stk.	001230
XZ 550	042-30	8 Stk.	011520	042-809	5 Stk.	001230
FZS 600 Fazer -'99	042-702	9 Stk.	009180			
FZS 600 Fazer '00-'03	042-707	9 Stk.	013680	042-854	6 Stk.	001396
FZ-6 Fazer '04-	042-720	8 Stk.	009840	042-854	6 Stk.	001396
FZR 600 -'93	042-32	9 Stk.	013230	042-825	5 Stk.	001220
FZR 600R '94-	042-41	9 Stk.	015930	042-825	5 Stk.	001220
SRX 600	042-27	8 Stk.	011520	042-810	5 Stk.	001230
TT 600 S/E/R -'03	042-27	8 Stk.	011520			
TT 600RE '04-	042-27	8 Stk.	011520		5 Stk.	

KUPPLUNGSLAMELLEN / -FEDERN



Fahrzeug	KUPPLUNGSLAMELLEN			KUPPLUNGSFEDERN		
	BestNr.	Stk/Set	ViCode	BestNr.	Stk.	ViCode
YAMAHA						
XJ 6 Diversion '08-	042-719	8 Stk.	010320		6 Stk.	
XJ 600 '85-'89				042-809	5 Stk.	001230
XJ 600N / XJ 600S / Diversion '-02	042-23	8 Stk.	007680	042-809	5 Stk.	001230
XT 600	042-27	8 Stk.	011520	042-813	5 Stk.	001220
XT 600E '90-	042-27	8 Stk.	011520	042-810	5 Stk.	001230
XT 600Z '88-'90	042-27	8 Stk.	011520	042-810	5 Stk.	001230
YZF 600R ThunderCat	042-45	9 Stk.	014430	042-801	6 Stk.	001308
YZF-R6 '-02	042-703	8 Stk.	010560	042-854	6 Stk.	001396
YZF-R6 '03-'05	042-709	8 Stk.	010980	042-862	6 Stk.	001308
YZF-R6 '06-	042-710	9 Stk.	012090	042-865	6 Stk.	
XJ 650 Turbo	042-23	8 Stk.	007680	042-816	5 Stk.	001156
XJ 650	042-23	8 Stk.	007680	042-805	5 Stk.	001156
XS 650SE	042-42	6 Stk.	009180	042-805	5 Stk.	001156
XS 650	042-25	7 Stk.	008820	042-801	6 Stk.	001308
XVS 650 DragStar	042-44	7 Stk.	007560	042-847	5 Stk.	001156
XVS 650A DragStar Classic	042-44	7 Stk.	007560	042-847	5 Stk.	001156
MT-03 '06-	042-718	7 Stk.	008340			
SZR 660	042-27	8 Stk.	011520	042-801	6 Stk.	001308
XT 660R '04-	042-718	7 Stk.	008340			
XT 660X SuperMotard '04-	042-718	7 Stk.	008340			
XT 660Z '07-	042-718	7 Stk.	008340		5 Stk.	
XTZ 660 Teneré	042-27	8 Stk.	011520	042-801	6 Stk.	001308
FZ 750 '-86	042-23	8 Stk.	007680	042-854	6 Stk.	001396
FZ 750 '87-	042-34	8 Stk.	008160	042-854	6 Stk.	001396
FZR750 '87-'88	042-33	9 Stk.	009120	042-854	6 Stk.	001396
FZX 750 '87-	042-34	8 Stk.	008160			
XJ 750 alle '81-	042-23	8 Stk.	007680	042-809	5 Stk.	001230
XJ 750 Seca	042-23	8 Stk.	007680	042-809	5 Stk.	001230
XS 750SE	042-24	7 Stk.	006720	042-801	6 Stk.	001308
XS 750	042-24	7 Stk.	006720	042-801	6 Stk.	001308
XTZ 750 Super Teneré	042-23	8 Stk.	007680	042-854	6 Stk.	001396
XV 750 alle '80-'83	042-31	8 Stk.	008640	042-811	6 Stk.	001380
XV 750 alle '89-	042-31	8 Stk.	008640	042-811	6 Stk.	001380
YZF 750R	042-37	9 Stk.	011880	042-854	6 Stk.	001396
YZF 750 SP	042-37	9 Stk.	011880	042-854	6 Stk.	001396
TDM 850 '-95	042-23	8 Stk.	007680	042-854	6 Stk.	001396
TDM 850 '96-	042-43	9 Stk.	008640	042-854	6 Stk.	001396
TRX 850	042-43	9 Stk.	008640	042-854	6 Stk.	001396
XS 850	042-29	7 Stk.	009600	042-801	6 Stk.	001308
TDM 900	042-705	9 Stk.	013470	042-854	6 Stk.	001396
XJ 900 / XJ 900S / Diversion	042-23	8 Stk.	007680	042-854	6 Stk.	001396
XVS 950 Midnight Star '08-						
FZR 1000 '87-'88	042-33	9 Stk.	009120	042-854	6 Stk.	001396
FZR 1000 '89-'92	042-38	9 Stk.	009420	042-854	6 Stk.	001396
FZR 1000 '93-	042-39	9 Stk.	008940	042-854	6 Stk.	001396
FZS 1000 Fazer	042-706	9 Stk.	013200	042-844	6 Stk.	
FZ-1 / FZ-1 Fazer '06-	042-711	9 Stk.	011880	042-863	6 Stk.	001800
GTS 1000	042-39	9 Stk.	008940	042-854	6 Stk.	001396
XV 1000SE	042-31	8 Stk.	008640	042-811	6 Stk.	001380
XV 1000 Virago	042-31	8 Stk.	008640	042-811	6 Stk.	001380
YZF 1000R ThunderAce	042-39	9 Stk.	008940	042-854	6 Stk.	001396

KUPPLUNGSLAMELLEN / -FEDERN



Fahrzeug	KUPPLUNGSLAMELLEN			KUPPLUNGSFEDERN		
	BestNr.	Stk/Set	ViCode	BestNr.	Stk.	ViCode
YAMAHA						
YZF-R1 '99	042-47	7 Stk.	010710			
YZF-R1 '99-'03	042-49	8 Stk.	012480			
YZF-R1 '04-	042-711	9 Stk.	011880	042-863	6 Stk.	001800
BT 1100 Bulldog	042-31	8 Stk.	008640			
FJ 1100	042-28	8 Stk.	012360			
XS 1100	042-26	8 Stk.	012240	042-801	6 Stk.	001308
XV 1100 Virago '89-	042-31	8 Stk.	008640			
XVS 1100 '98-	042-31	8 Stk.	008640			
FJ 1200	042-28	8 Stk.	012360			
VMX 1200 V-Max '07	042-40	8 Stk.	010770			
XJR 1200	042-28	8 Stk.	012360			
XVZ 12TD	042-40	8 Stk.	010770			
FJR 1300	042-708	9 Stk.	014850			
XJR 1300 '03	042-28	8 Stk.	012360			
XJR 1300 '04-	042-717	8 Stk.	012720			
XVS 1300 Midnight Star '07-	042-712	9 Stk.	018120	Federplatte		
XVZ 1300 Royal Star	042-40	8 Stk.	010770			
XVZ 13T	042-40	8 Stk.	010770			
XV 1600A	042-701	9 Stk.	012090			
MT-01 '05-	042-713	10 Stk.	013920			
VMAX 1700 '08-	042-721	10 Stk.	013500	Federplatte		
XV 1700	042-714	9 Stk.	012510			
XV 1900 '07	042-715	11 Stk.	018150	Federplatte		
XV 1900 '08-	042-716	11 Stk.	015270	Federplatte		

Fahrzeug	KUPPLUNGSLAMELLEN			KUPPLUNGSFEDERN		
	BestNr.	Stk/Set	ViCode	BestNr.	Stk.	ViCode
SUZUKI						
DR 125SE '94-	043-703	5 Stk.	004500			
GS 125	043-703	5 Stk.	004500			
GN 125E '94-	043-703	5 Stk.	004500			
GT 125	043-703	5 Stk.	004500			
GZ 125 '98-'00	043-703	5 Stk.	004500			
RV 125	043-703	5 Stk.	004500			
RV 125 VanVan '03-		5 Stk.			5 Stk.	
TU 125XT '99	043-703	5 Stk.	004500			
VL 125 Intruder	043-701	3 Stk.	003900			
VZ 125	043-701	3 Stk.	003900			
DR 250 '90-'93	043-16	7 Stk.	008820	043-819	6 Stk.	001396
GN 250	043-15	5 Stk.	006180	043-817	4 Stk.	001156
GZ 250 Marauder		5 Stk.		043-817	4 Stk.	001156
DR 350S '90-	043-16	7 Stk.	008820	043-819	6 Stk.	001396
DR 350SE	043-16	7 Stk.	008820	043-819	6 Stk.	001396
GS 400	043-20	6 Stk.	007560	043-801	6 Stk.	001380
GSX 400				043-801	6 Stk.	001380
GS 425	043-20	6 Stk.	007560	043-806	6 Stk.	001308
GS 450 alle Modelle	043-19	7 Stk.	008820			

KUPPLUNGSLAMELLEN / -FEDERN



Fahrzeug	KUPPLUNGSLAMELLEN			KUPPLUNGSFEDERN		
	BestNr.	Stk/Set	ViCode	BestNr.	Stk.	ViCode
SUZUKI						
DR 500S '84 (Trommelbremse vorne)	043-24	6 Stk.	007440	043-821	4 Stk.	001156
DR 500S '85- (Scheibenbremse vorne)	043-24	6 Stk.	007440			
GS 500 / 500E 4-Zyl.	043-21	7 Stk.	008820	043-801	6 Stk.	001380
GS 500E/F/K 2-Zyl '89-	043-19	7 Stk.	008820	043-823	6 Stk.	001620
GS 500K '03-		7 Stk.				
GS 500 Katana 4-Zyl	043-21	7 Stk.	008820	043-801	6 Stk.	001380
GSX 500	043-21	7 Stk.	008820			
GS 550E/L	043-21	7 Stk.	008820	043-801	6 Stk.	001380
DR 600 '84-	043-24	6 Stk.	007440	043-801	6 Stk.	001380
GSF 600 / GSF 600S Bandit	043-26	8 Stk.	010080	043-828	4 Stk.	001220
GSR-600 '06-	043-719	8 Stk.	010680		5 Stk.	
GSX 600F '97	043-26	8 Stk.	010080	043-824	6 Stk.	001526
GSX 600F '98-	043-26	8 Stk.	010080	043-828	4 Stk.	001220
GSXR 600V '97	043-44	9 Stk.	012750			
GSX-R 600W '98-'00	043-710	9 Stk.	012600			
GSX-R 600K '01-'03	043-711	9 Stk.	012750	043-845	5 Stk.	001716
GSX-R 600K '04-'05	043-716	9 Stk.	011970	043-839	5 Stk.	001716
GSX-R 600K '06-'07	043-717	8 Stk.	010080	043-848	6 Stk.	002016
GSX-R 600K '08-	043-713	9 Stk.	011070	043-848	6 Stk.	002016
RF 600R '93-	043-37	7 Stk.	011970	043-824	6 Stk.	001526
VS 600	043-33	7 Stk.	008700			
DL 650 V-Strom '04-	043-720	7 Stk.	009240	043-846	6 Stk.	001824
DR 650R SE '91-'96	043-35	7 Stk.	008700	043-821	4 Stk.	001156
DR 650 SE '96-	043-39	8 Stk.	011130	043-830	4 Stk.	001220
GR 650	043-712	8 Stk.	010800	043-813	4 Stk.	001156
GS 650	043-25	8 Stk.	010080	043-801	6 Stk.	001380
GSF 650 Bandit '06	043-722	8 Stk.	009960		4 Stk.	
GSF 650 Bandit '07-	043-721	8 Stk.	010680		5 Stk.	
GSX-650F '08-	043-721	8 Stk.	010680		5 Stk.	
LS 650 Savage	043-24	6 Stk.	007440	043-830	4 Stk.	001220
SFV 650 Gladius '09-	043-725	7 Stk.	009030			
SV 650 / 650S '99-'02	043-46	7 Stk.	009420	043-836	6 Stk.	001920
SV 650 / 650S '03-		7 Stk.		043-846	6 Stk.	001824
XF 650 Freewind	043-32	8 Stk.	011280			
DR 750S '88-'89	043-32	8 Stk.	011280			
GS 750	043-25	8 Stk.	010080	043-803	6 Stk.	001308
GSX 750E	043-25	8 Stk.	010080	043-821	4 Stk.	001156
GSX 750ES '83-'84	043-25	8 Stk.	010080	043-813	4 Stk.	001156
GSX 750F '88-'97	043-34	8 Stk.	013680	043-821	4 Stk.	001156
GSX 750F '98-	043-722	8 Stk.	009960	043-828	4 Stk.	001220
GSX 750W/X/Y/K1 '98-'01		8 Stk.			4 Stk.	
GSX 750 Katana	043-25	8 Stk.	010080			
GSX 750R '87	043-26	8 Stk.	010080	043-813	4 Stk.	001156
GSX 750R '88-'91	043-34	8 Stk.	013680	043-821	4 Stk.	001156
GSX-R 750W '92-'95	043-34	8 Stk.	013680	043-824	6 Stk.	001526
GSX-R 750T/V/W/X '96-'99	043-42	10 Stk.	014130			
GSX-R 750K '01-'03	043-702	10 Stk.	014760	043-839	5 Stk.	001716
GSX-R 750K '06-	043-713	9 Stk.	011070	043-848	6 Stk.	002016
GSX-R 750Y '00	043-702	10 Stk.	014760	043-839	5 Stk.	001716
GSX-R 750K '04-'05	043-706	10 Stk.	013980	043-839	5 Stk.	001716
VS 750	043-33	7 Stk.	008700	043-821	4 Stk.	001156

KUPPLUNGSLAMELLEN / -FEDERN



Fahrzeug	KUPPLUNGSLAMELLEN			KUPPLUNGSFEDERN		
	BestNr.	Stk/Set	ViCode	BestNr.	Stk.	ViCode
SUZUKI						
DR 800 '92-	043-39	8 Stk.	011130			
VL 800 '01-	043-33	7 Stk.	008700	043-847	4 Stk.	001308
VS 800	043-33	7 Stk.	008700	043-821	4 Stk.	001156
VX 800	043-33	7 Stk.	008700	043-829	8 Stk.	001920
VZ 800 '-04	043-723	8 Stk.	008700	043-829	8 Stk.	001920
VZ 800 '05-	043-33	7 Stk.	008700	043-829	8 Stk.	001920
VZ 800Z	043-33	7 Stk.	008700	043-829	8 Stk.	001920
GS 850	043-25	8 Stk.	010080	043-806	6 Stk.	001308
RF 900R R '94 (Modell mit Federplatte)	043-45	11 Stk.	013260	Federplatte		
RF 900R S/T '95/'96	043-42	10 Stk.	014130	043-831	5 Stk.	001308
DL 1000 V-Strom	043-709	10 Stk.	013680	043-844	5 Stk.	001716
GS 1000E	043-31	8 Stk.	011760	043-803	6 Stk.	001308
GS 1000G	043-23	9 Stk.	012690	043-806	6 Stk.	001308
GS 1000S	043-31	8 Stk.	011760	043-803	6 Stk.	001308
GSX-R 1000 '01-'04	043-705	10 Stk.	012900	043-841	5 Stk.	002070
GSX-R 1000 '05-'06	043-714	10 Stk.	010170	043-850	6 Stk.	002670
GSX-R 1000 '07-'08	043-715	10 Stk.	010440	043-850	6 Stk.	002670
GSX-R 1000 '09-						
SV 1000 '03- / SV 1000S '03-	043-718	10 Stk.	012240	043-840	6 Stk.	001716
TL 1000R '-00	043-48	9 Stk.	012960	043-832	6 Stk.	001526
TL 1000S '97-'98	043-42	10 Stk.	014130	043-833	5 Stk.	001530
TL 1000S '99-'00	043-48	9 Stk.	012960	043-832	6 Stk.	001526
GSX 1100E	043-23	9 Stk.	012690			
GSX 1100EF	043-23	9 Stk.	012690			
GSX 1100F '88-'92	043-41	11 Stk.	013200			
GSX 1100G '93-	043-40	10 Stk.	012600			
GSX 1100 Katana	043-23	9 Stk.	012690	043-821	4 Stk.	001156
GSX-R 1100 '86-'88	043-29	11 Stk.	014520	043-821	4 Stk.	001156
GSX-R 1100 '89-	043-30	10 Stk.	012000			
GSX-R 1100W '92-	043-45	11 Stk.	013260			
GSF 1200 Bandit '-00	043-42	10 Stk.	014130			
GSF 1200 / GSF 1200S '01-	043-707	10 Stk.	013260			
Bandit 1250/1250S '07-	043-724	9 Stk.	012300	043-851	5 Stk.	
B-King 1300 '07-	043-718	10 Stk.	012240			
GSX-R 1300 Hayabusa '99-'01	043-47	10 Stk.	013920	043-840	6 Stk.	001716
GSX-R 1300 Hayabusa '02-'07	043-709	10 Stk.	013680	043-840	6 Stk.	001716
GSX-R 1300 Hayabusa '08-	043-718	10 Stk.	012240	043-852	6 Stk.	002016
GSX 1400	043-708	10 Stk.	010800			
VS 1400	043-36	10 Stk.	011400			
VL 1500 '98-	043-704	9 Stk.	013230	043-834	5 Stk.	001902
VZ 1600	044-704	8 Stk.	007920		10 Stk.	
VZR 1800 Intruder					6 Stk.	

KUPPLUNGSLAMELLEN / -FEDERN



Fahrzeug	KUPPLUNGSLAMELLEN			KUPPLUNGSFEDERN		
	BestNr.	Stk/Set	ViCode	BestNr.	Stk.	ViCode
KAWASAKI						
Eliminator 125		5 Stk.		044-832	4 Stk.	001308
250R Ninja '08-	044-717	5 Stk.	004200	044-833	4 Stk.	001308
BJ 250 Estrella	044-13	5 Stk.	003900			
KLX 250	044-14	7 Stk.	005880			
ZZR 250 '90-	044-17	5 Stk.	004200			
EL 252	044-17	5 Stk.	004200			
Z 400B1/B2	044-16	6 Stk.	005040	044-808	4 Stk.	001220
Z 400D3/D4	044-16	6 Stk.	005040	044-808	4 Stk.	001220
Z 400J 4-Zyl. '80-'81	044-20	7 Stk.	005880			
ZXR 400 '90-	044-18	6 Stk.	007380			
Z 440A1-D6	044-16	6 Stk.	005040	044-808	4 Stk.	001220
Z 440	044-16	6 Stk.	005040	044-808	4 Stk.	001220
Z 440LTD	044-16	6 Stk.	005040	044-808	4 Stk.	001220
EN 450 alle Modelle	044-29	7 Stk.	005880	044-824	5 Stk.	001380
Z 450LTD	044-20	7 Stk.	005880			
EN 500 -'95	044-20	7 Stk.	005880	044-812	5 Stk.	001220
EN 500 '96-	044-29	7 Stk.	005880	044-812	5 Stk.	001220
ER-5	044-29	7 Stk.	005880	044-824	5 Stk.	001380
GPX 500R	044-20	7 Stk.	005880	044-812	5 Stk.	001220
GPZ 500R	044-20	7 Stk.	005880	044-812	5 Stk.	001220
GPZ 500S alle Modelle	044-29	7 Stk.	005880	044-824	5 Stk.	001380
KL 500B1/B2 Tengai	044-20	7 Stk.	005880			
KL 500A1/A2 = KLR 500	044-29	7 Stk.	005880			
KLE 500 -'98 &'99-'03	044-29	7 Stk.	005880			
KLE 500 '04-	044-29	7 Stk.	005880		5 Stk.	
Z 500F	044-20	7 Stk.	005880	044-807	5 Stk.	001265
Z 500	044-20	7 Stk.	005880	044-807	5 Stk.	001265
ZL 500 A1/A2 '86/'87	044-20	7 Stk.	005880			
ZZR 500	044-25	7 Stk.	009030	044-801	5 Stk.	001380
Z 550C (Ltd)	044-20	7 Stk.	005880	044-807	5 Stk.	001265
Z 550GP	044-20	7 Stk.	005880	044-807	5 Stk.	001265
Zephyr 550	044-20	7 Stk.	005880	044-807	5 Stk.	001265
ER-6 '06-	044-713	7 Stk.	007350	044-801	5 Stk.	001380
GPZ 600R	044-20	7 Stk.	005880	044-807	5 Stk.	001265
KLR 600 A1 '84	044-20	7 Stk.	005880	044-807	5 Stk.	001265
KLR 600 B1/B2 '85/'86	044-20	7 Stk.	005880	044-812	5 Stk.	001220
ZL 600 Eliminator	044-20	7 Stk.	005880	044-805	6 Stk.	001308
ZX-6R '95-'01	044-34	9 Stk.	010530	044-836	4 Stk.	001530
ZX-6R '07-	044-712	8 Stk.	009360	044-840	6 Stk.	001716
ZX-6R (ZX636) '02-'04	044-34	9 Stk.	010530	044-836	4 Stk.	001530
ZX-6R (ZX636) '05-'06	044-711	8 Stk.	009360	044-840	6 Stk.	001716
ZX-6RR '03	044-34	9 Stk.	010530	044-840	6 Stk.	001716
ZX-6RR '04-'06	044-711	8 Stk.	009360	044-840	6 Stk.	001716
ZZR 600 '90-	044-25	7 Stk.	009030	044-801	5 Stk.	001380
KLR 650 Tengai	044-20	7 Stk.	005880	044-812	5 Stk.	001220
KLR 650 A/B -'92	044-20	7 Stk.	005880	044-812	5 Stk.	001220
KLR 650 C '95-	044-28	8 Stk.	006720			
KLX 650R	044-20	7 Stk.	005880	044-812	5 Stk.	001220
Versys 650 '07-	044-713	7 Stk.	007350	044-801	5 Stk.	001380
W 650 '99-	044-701	8 Stk.	007440	044-812	5 Stk.	001220
Z 650 alle Modelle	044-21	7 Stk.	006300	044-801	5 Stk.	001380

KUPPLUNGSLAMELLEN / -FEDERN



Fahrzeug	KUPPLUNGSLAMELLEN			KUPPLUNGSFEDERN		
	BestNr.	Stk/Set	ViCode	BestNr.	Stk.	ViCode
KAWASAKI						
GPX 750R	044-23	8 Stk.	006720	044-801	5 Stk.	001380
GPZ 750 '84	044-21	7 Stk.	006300	044-801	5 Stk.	001380
GPZ 750R	044-23	8 Stk.	006720			
GT 750	044-21	7 Stk.	006300			
VN 750 '86-'88 & '94-	044-30	8 Stk.	010320	044-801	5 Stk.	001380
Z 750B 2-Zylinder	044-28	8 Stk.	006720	044-801	5 Stk.	001380
Z 750E	044-21	7 Stk.	006300	044-801	5 Stk.	001380
Z 750H2 LTD 4-Zyl	044-21	7 Stk.	006300	044-801	5 Stk.	001380
Z 750L	044-21	7 Stk.	006300	044-801	5 Stk.	001380
Z 750 '04-	044-34	9 Stk.	010530	044-836	4 Stk.	001530
ZR 750 Zephyr '91-'94	044-19	7 Stk.	008610	044-812	5 Stk.	001220
ZR 750 Zephyr C5/D1/D2 '95-	044-38	7 Stk.	008130			
ZR-7 / ZR-7S'99-	044-38	7 Stk.	008130	044-824	5 Stk.	001380
ZX-7R '89-'95	044-28	8 Stk.	006720	044-828	6 Stk.	001308
ZX-7R '96-'01 P1-P6	044-28	8 Stk.	006720	044-828	6 Stk.	001308
ZX-7RR '96-'97 N1 N2	044-30	8 Stk.	010320	044-831	6 Stk.	001740
ZXR 750 '89-'90 H1 / H2	044-20	7 Stk.	005880	044-805	6 Stk.	001308
ZXR 750J '91/'92 J1 / J2	044-28	8 Stk.	006720	044-831	6 Stk.	001740
ZXR 750L '93-'95	044-28	8 Stk.	006720	044-828	6 Stk.	001308
ZXR 750R '93-'95	044-30	8 Stk.	010320	044-828	6 Stk.	001308
VN 800 Vulcan A1-A4 '95-'98	044-36	8 Stk.	007200	044-812	5 Stk.	001220
VN 800 Classic B1-B5 '96-00	044-36	8 Stk.	007200	044-812	5 Stk.	001220
VN 800 Classic B6-B8 '01-	044-701	8 Stk.	007440	044-801	5 Stk.	001380
VN 800 Drifter '99-	044-701	8 Stk.	007440	044-801	5 Stk.	001380
GPZ 900R	044-23	8 Stk.	006720	044-801	5 Stk.	001380
VN 900 '06-	044-714	8 Stk.	007380	044-801	5 Stk.	001380
Z 900 '76	044-22	8 Stk.	007200	044-801	5 Stk.	001380
ZX-9R -B4 '97	044-30	8 Stk.	010320	044-831	6 Stk.	001740
ZX-9R C/E/F '98-	044-37	10 Stk.	011700	044-835	5 Stk.	001396
GTR 1000 / Z 1000GTR '86-'95	044-26	9 Stk.	008100	044-805	6 Stk.	001308
GTR 1000 '02-	044-26	9 Stk.	008100	044-805	6 Stk.	001308
GPZ 1000RX	044-26	9 Stk.	008100	044-805	6 Stk.	001308
KLV 1000 '04-	043-709	10 Stk.	013680	043-844	5 Stk.	001824
Z1R	044-22	8 Stk.	007200	044-801	5 Stk.	001380
Z 1000A1-A2 '80	044-22	8 Stk.	007200	044-801	5 Stk.	001380
Z 1000H1 Injection	044-22	8 Stk.	007200			
Z 1000J1-J2'81/'82	044-24	9 Stk.	007560	044-801	5 Stk.	001380
Z 1000K1(Ltd)	044-24	9 Stk.	007560	044-801	5 Stk.	001380
Z 1000MK2	044-22	8 Stk.	007200	044-801	5 Stk.	001380
Z 1000R2	044-24	9 Stk.	007560	044-801	5 Stk.	001380
Z 1000ST	044-24	9 Stk.	007560	044-805	6 Stk.	001308
Z 1000 '03-	044-37	10 Stk.	011700	044-835	5 Stk.	001396
ZX 10	044-26	9 Stk.	008100	044-805	6 Stk.	001308
ZX-10R '04-	044-710	10 Stk.	012600	044-840	6 Stk.	001716
GPZ 1100 '82	044-24	9 Stk.	007560	044-801	5 Stk.	001380
GPZ 1100 '83-'86	044-26	9 Stk.	008100	044-805	6 Stk.	001308
GPZ 1100 '95-'97	044-27	9 Stk.	011070	044-831	6 Stk.	001740
Z 1100R1	044-26	9 Stk.	008100			
ZR 1100 Zephyr '92-	044-32	9 Stk.	011610	044-805	6 Stk.	001308
ZRX 1100 / ZRX 1100R '97-	044-35	9 Stk.	010710	044-805	6 Stk.	001308
ZZR 1100 '90-	044-27	9 Stk.	011070	044-831	6 Stk.	001740

KUPPLUNGSLAMELLEN / -FEDERN



Fahrzeug	KUPPLUNGSLAMELLEN			KUPPLUNGSFEDERN		
	BestNr.	Stk/Set	ViCode	BestNr.	Stk.	ViCode
KAWASAKI						
ZRX 1200 R/S'01-	044-709	9 Stk.	009450	044-840	6 Stk.	001716
ZX-12R A1H/A2H '00-'01	044-707	12 Stk.	014100	044-838	6 Stk.	002580
ZX-12R '02-	044-708	12 Stk.	014700	044-839	6 Stk.	001824
ZZR 1200 '02-	044-703	9 Stk.	010530	044-831	6 Stk.	001740
Z 1300	044-33	8 Stk.	007920	044-801	4 Stk.	001380
GTR 1400	044-716	9 Stk.	010800	044-805	6 Stk.	001308
ZZR 1400 '06-	044-715	10 Stk.	012000		5 Stk.	
VN-15 / VN-15SE '88-'95	044-33	8 Stk.	007920			
VN 1500 Classic / Classic Tourer	044-33	8 Stk.	007920	044-847	10 Stk.	
VN 1500 Drifter/ VN 1500 Tourer	044-33	8 Stk.	007920	044-847	10 Stk.	
VN 1500 Mean Streak '02-	044-705	8 Stk.	007920	044-847	10 Stk.	
VN 1600 Classic '03-	044-704	8 Stk.	007920	044-847	10 Stk.	
VN 1700						
VN 2000		10 Stk.			5 Stk.	

Fahrzeug	KUPPLUNGSLAMELLEN			KUPPLUNGSFEDERN		
	BestNr.	Stk/Set	ViCode	BestNr.	Stk.	ViCode
DAELIM						
Daelim 125 VS	045-20	5 Stk.	004800			
Daelim 125 VT	045-20	5 Stk.	004800			

Fahrzeug	KUPPLUNGSLAMELLEN			KUPPLUNGSFEDERN		
	BestNr.	Stk/Set	ViCode	BestNr.	Stk.	ViCode
KTM						
400 LC4 '98-'01	045-701	8 Stk.	010770			
400 SC '99-'00	045-701	8 Stk.	010770			
400 SX-C '98-'99	045-701	8 Stk.	010770			
540 SXC '98-'99	045-701	8 Stk.	010770			
620 SC '00-'01	045-701	8 Stk.	010770			
620 SX '98-'99	045-701	8 Stk.	010770			
625 SC '02	045-701	8 Stk.	010770			
625 SC SuperMoto '02	045-701	8 Stk.	010770			
625 SMC '04-'06	045-701	8 Stk.	010770			
625 SXC '03-'07	045-701	8 Stk.	010770			
640 Adventure-R '98-'00	045-701	8 Stk.	010770			
640 DUKE II '99-'01	045-701	8 Stk.	010770			
640 LC4 '98-	045-701	8 Stk.	010770			
660 RALLY '99-	045-701	8 Stk.	010770			
660 SM / SMS / SMC '02-'06	045-701	8 Stk.	010770			
690 RALLY '07-	045-701	8 Stk.	010770			
690 SUPERMOTO '07-	045-701	8 Stk.	010770			

STAHLFLEX KUPPLUNGSLEITUNGEN

Melvin Stahlflex Kupplungsleitungen sind in der Standardausführung mit anthrazit eloxierten Anschlüssen versehen.

Nicht lagernde sowie färbige Leitungen und Anschlüsse sind gegen Bestellung erhältlich - Lieferzeit ca. 2 - 3 Wochen.



Für ummantelte Melvin Kupplungsleitungen (transparent oder färbig) ist zum Listenpreis ein Aufschlag dazuzurechnen. In unserem Online Händlershop ist dieser Aufschlag bei den ummantelten Leitungen im Preis bereits enthalten. Wir liefern die gängigsten Kupplungsleitungen standardmäßig mit transparenter Ummantelung.

Preisauflschlag für ummantelte Kupplungsleitungen: € 5,40



Fahrzeug	Baujahr	BestNr.	ViCode*	MelvinNr.	Hohlschraube1	Hohlschraube2
HONDA						
RVF 750R RC45	94-97	590-121	005460	MLV1F457	590-510	
VFR 750F RC24/RC36	86-97		005460	MLV1F215	590-510	
VFR 750R RC30	88-	590-127	005460	MLV1F463	590-510	
VT 750C RC29	87-			Anfrage	590-510	
VFR 800 V-Tec ABS RC46	98-	590-124	005460	MLV1F156	590-510	
CB 1000 Super Four SC30	92-95		005460	MLV1F227	590-510	
CBF 1000 ABS	06-		005460	MLV1F827		
CBR 1000F SC24	93-99	590-140	005460	MLV1F431	590-510	
CBR 1000F SC21/SC24	87-89		005460	MLV1F227	590-510	
CBR 1000F SC24	90-92	590-140	005460	MLV1F431	590-510	
CBR 1000RR SC57	04-	590-046	005460	MLV1R834	590-510	
VF 1000R SC16	84-86	590-116	005460	MLV1F365	590-510	
VTR 1000 Firestorm SC36	97-03	590-109	005460	MLV1F556		
VTR 1000 SP-1/SP-2 SC45	00-03	590-109	005460	MLV1F556		
CBR 1100XX SC35	97-00	590-101	005460	MLV1F168		
ST1100 Pan European SC26	90-98	590-109	005460	MLV1F556		

* siehe Hinweis auf Seite 93

STAHLFLEX KUPPLUNGSLEITUNGEN



Fahrzeug	Baujahr	BestNr.	ViCode*	MelvinNr.	Hohlschraube1	Hohlschraube2
YAMAHA						
FZ 750 1FN/1TV/2KK/3DY	85-91		005460	MLV1F215	590-510	
FZR 750 3CU/2TT	87-88		005460	MLV1F215	590-510	
FZX 750 Fazer 2JE	87-89		005460	MLV1F550	590-510	
YZF 750 R 4HN/4HT	93-94		005460	MLV1F215	590-510	
FZR 1000 3LE	94-95	590-122	005460	MLV1F358	590-510	
FZR 1000 2LA	87-88		005460	MLV1F215	590-510	
FZR 1000 3LE	89-93		005460	MLV1F215	590-510	
YZF 1000 Thunder Ace 4VD	96-01	590-122	005460	MLV1F358	590-510	
FJ 1100 47E	84-85		005460	MLV1F215	590-510	
FJ 1200 1XJ/3CW/3YA	86-95		005460	MLV1F215	590-510	
VMX 1200 V-Max	85-00		005460	MLV1F553		
XJR 1200 4PU	95-98	590-114	005460	MLV1F153	590-510	
FJR 1300 RP04	01-	590-140	005460	MLV1F431	590-510	
XJR 1300 5EA	99-03	590-114	005460	MLV1F153	590-510	
XVZ 1300 Royal Star 4YP	96-01		005460	MLV1F557	590-510	
SUZUKI						
VS 600 GLP VN51B	95-97		005460	MLV1F269	590-511	
GSXR 750 GR75A/GR77B	85-89		005460	MLV1F215	590-511	
VS 750 GL/F/P VR51BD	86-91		005460	MLV1F269	590-511	
VS 800 GL VS52B	92-00		005460	MLV1F269	590-511	
RF 900 R GT73B	94-97	590-107	005460	MLV1F170		
DL 1000 V-Strom WVBS	02-06	590-114	005460	MLV1F153	590-510	
SV 1000 N	03-	590-138	005460	MLV1F263	590-510	
TL 1000 R AM321	98-99	590-107	005460	MLV1F170		
GSX 1100 F GV72C	88-96	590-124	005460	MLV1F156	590-511	
GSXR 1100 GV74CD	86-88		005460	MLV1F215	590-511	
GSXR 1100 GV73C	89-92	590-140	005460	MLV1F431	590-511	
GSXR 1100 W GU75C	93-97	590-114	005460	MLV1F153		
GSF 1200 S/Bandit GV75A	96-00		005460	MLV1F552	590-511	
GSF 1200 S/Bandit WVA9	01-04		005460	MLV1F562	590-510	590-511
GSX 1200 FS A3	99-00		005460	MLV1F561		
GSX 1300 R Hayabusa A1	99-06	590-114	005460	MLV1F153	590-510	590-511
GSX 1400 WVBN	01-04		005460	MLV1F569	590-510	590-511
VS 1400 Intruder VX51L/LD	91-03		005460	MLV1F229	590-511	
VL 1500 Intruder AL	98-01		005460	MLV1F558	590-510	

* siehe Hinweis auf Seite 93

STAHLFLEX KUPPLUNGSLEITUNGEN



Fahrzeug	Baujahr	BestNr.	ViCode*	MelvinNr.	Hohlschraube1	Hohlschraube2
KAWASAKI						
GPX 750R ZX 750F	87-		005460	MLV1F550	590-510	
GPZ 750R ZX750G	85-		005460	MLV1F550	590-510	
ZX-750 Ninja ZX750N	96-02	590-140	005460	MLV1F431	590-510	
ZXR 750 ZX750J	91-95	590-138	005460	MLV1F263	590-510	
ZXR 750 ZX750H	89-90	590-124	005460	MLV1F156	590-510	
GPZ 900R ZX900A	84-89		005460	MLV1F550	590-510	
ZL 900	85-		005460	MLV1F227	590-510	
ZX-9R Ninja ZX900B	94-97	590-141	005460	MLV1F152	590-510	
GPZ 1000RXZGT00A	86-		005460	MLV1F215	590-510	
GTR 1000 ZGT00A	86-94		005460	MLV1F551	590-510	
ZL 1000 ZLT00A	87-88		005460	MLV1F227	590-510	
ZX-10 ZXT00B	88-90		005460	MLV1F227	590-510	
GPZ 1100 ZXT10E	95-98		005460	MLV1F215	590-510	
ZR 1100 Zephyr ZRT10A	92-93	590-116	005460	MLV1F365	590-510	
ZR 1100 Zephyr ZRT10B	94-97	590-114	005460	MLV1F153	590-510	
ZRX 1100 ZRT10C	97-00		005460	MLV1F559	590-510	
ZZR 1100 C/D	90-01		005460	MLV1F227	590-510	
ZRX 1200R/S ZRT20A	01-04	590-140	005460	MLV1F431	590-510	
ZZR 1200 ZXT20C	02-03	590-114	005460	MLV1F153	590-510	
VN 1500 VNT50A	87-95	590-133	005460	MLV1F517	590-510	
VN 1500 Classic VNT50D	96-01		005460	MLV1F554	590-510	
VN 1500 Classic Tourer VNT50D	98-		000000	i.V.	590-510	
VN 1500 Classic Tourer VNT50G	99-		005460	MLV1F570	590-510	
VN 1500 Drifter VNT50J	99-02		005460	MLV1F570	590-510	
VN 1500 Mean Streak VNT50P	02-03		005460	MLV1F570	590-510	
VN 1600 Mean Streak	04-		005460	MLV1F570	590-510	
APRILIA						
RSV 1000 Mille ME/RP	98-03		005460	MLV1F565	590-512	
BMW						
R 1200C (Lenker Avantgard)	97-00		005460	MLV1F567	590-512	
R 1200C (Lenker Police)	97-00		005460	MLV1F568	590-512	
R 1200C / Independence (Lenker Breit)	00-		005460	MLV1F566	590-512	
CAGIVA						
750 Elefant	94-97		005460	MLV1F555	590-512	
900 AC	93-96		005460	MLV1F555	590-512	
900 I.E.	90-92		005460	MLV1F555	590-512	

* siehe Hinweis auf Seite 93

STAHLFLEX KUPPLUNGSLEITUNGEN



Fahrzeug	Baujahr	BestNr.	ViCode*	MelvinNr.	Hohlschraube1	Hohlschraube2
DUCATI						
400 SS S	93-95	590-122	005460	MLV1F358	590-512	
600 Pantah	82-	590-122	005460	MLV1F358	590-512	
600 Monster M	94-99		005460	MLV1F609	590-512	
600 SS S	94-98	590-122	005460	MLV1F358	590-512	
748 Biposto	95-97	590-121	005460	MLV1F457	590-512	
750 Monster M	96-00		005460	MLV1F609	590-512	
750 SS Supersport S	91-97	590-122	005460	MLV1F358	590-512	
851 Strada	90-92	590-140	005460	MLV1F431	590-512	
888 S	93-94	590-140	005460	MLV1F431	590-512	
900 Monster M	93-97	590-120	005460	MLV1F607	590-512	
900 Superlight	93-97		005460	MLV1F412	590-512	
900 S2	83-	590-138	005460	MLV1F263	590-512	
900 SS S	90	590-114	005460	MLV1F153	590-512	
900 SS S	91-97		005460	MLV1F256	590-512	
916 Biposto	94-97	590-121	005460	MLV1F457	590-512	
916 ST 4	99-	590-124	005460	MLV1F156	590-512	
944 ST 2	97-00	590-124	005460	MLV1F156	590-512	
1000 Mike Hailwood	84-86	590-122	005460	MLV1F358	590-512	
TRIUMPH						
750 Trident T300C	91-96		005460	MLV1F215		
900 Adenturer T309	96-		005460	MLV1F552		
900 Speed Triple T300B	94-96		005460	MLV1F215		
900 Sprint	93-96		005460	MLV1F215		
900 Thunderbird	95-96	590-122	005460	MLV1F358		
900 Tiger T400	91-96	590-122	005460	MLV1F358		
900 Trident T300	91-96		005460	MLV1F215		
900 Trophy 336DDM	91-96		005460	MLV1F215		
1200 Trophy 342CSM	91-96		005460	MLV1F215		


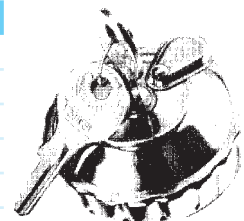
* Für ummantelte Melvin Kupplungsleitungen (transparent oder färbig) ist zum Listenpreis ein Aufschlag dazuzurechnen. In unserem Online Händlershop ist dieser Aufschlag bei den ummantelten Leitungen im Preis bereits enthalten. Wir liefern die gängigsten Kupplungsleitungen standardmäßig mit transparenter Ummantelung.

Preisaufschlag für ummantelte Kupplungsleitungen: € 5,40



TANKDECKEL

Fahrzeug					BestNr.	ViCode
HONDA	MB50	rund	schwarz	sperrbar	051-15	002940
HONDA	MT50	rund	schwarz	sperrbar	051-16	003060
YAMAHA	XT 500N / XT 600	rund	schwarz	sperrbar	052-15	001722
APRILIA	Red Rose / Classic	rund	chrom	sperrbar	050-06	002640
PUCH	KKR Ø 60mm	rund	chrom	sperrbar	056-04	002820
UNIVERSAL	Ø 30mm	rund	chrom	nicht sperrbar	050-00	000570
UNIVERSAL	Ø 40mm	rund	chrom	nicht sperrbar	050-02	000516
UNIVERSAL	Ø 30mm	rund	chrom	sperrbar	050-05	002640
UNIVERSAL	Ø 40mm	rund	chrom	sperrbar	050-06	002640
UNIVERSAL	Ø 40mm	sternförmig	schwarz	sperrbar	050-10	002184



TANKDECKELDICHTUNG

Bezeichnung	Ø innen	Ø außen	BestNr.	ViCode
Tankdeckeldichtung	38	58	056-96	000144
Tankdeckeldichtung	58	78	056-97	000180
Tankdeckeldichtung	30	45	056-99	000108



Über 30 Jahre:

1979-2009


Qualität und Zuverlässigkeit

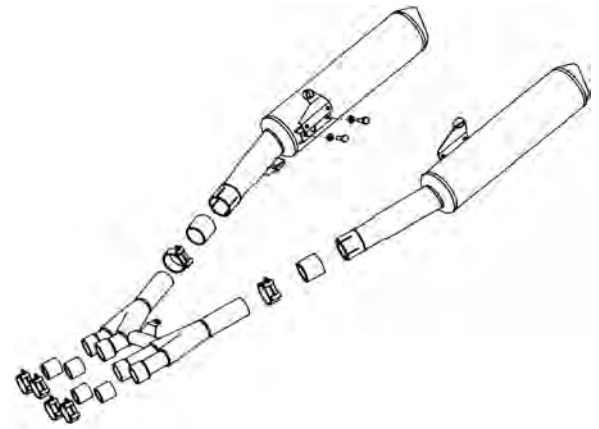
SCHUMOTO



SITO AUSPUFFTÖPFE


Ersatztöpfe ähnlich dem Original (ohne Krümmer)

SITO Schalldämpfer werden für die angeführten Fahrzeuge mit ABE Gutachten verschiedener Länder oder mit EU-Zertifikat  ausgeliefert und sind somit für den öffentlichen Straßenverkehr zugelassen.



 = Auspuff für dieses Fahrzeug mit EU-Typisierung

* = diese Modelle sind nur auf Bestellung erhältlich, Lieferzeit ca. 3-5 Wochen!

Fahrzeug	Ausführung		Genehmigung	BestNr.	ViCode
HONDA					
CB 350F 4-Zylinder	chrom	SET	ABE *	071-048	037800
CB 400F 4-Zylinder	chrom	STK	ABE *	071-050	016200
CB 400N	chrom	SET	ABE	071-052	036600
CM 400T	chrom	SET		* 071-055	036600
CB 500K2 '76	chrom	SET	ABE	071-049	033000
CB 500K3 '77-	chrom	SET		071-053	037800
CX 500 1. Modell	chrom	SET	ABE	071-054	036600
CX 500 Euro	chrom	SET	ABE	071-072	036600
CX 500C	chrom	SET		071-077	036600
VT 500C	chrom	SET	ABE	071-057	038400
VF 500F	schwarz	SET	ABE	071-056	037800
CBX 550	chrom	SET	ABE *	071-058	035400
CBR 600 '91 -'96	schwarz	STK	ABE *	071-047	028200
XL 600 Paris Dakar	Enduro			* 071-059	036600
CB 650	chrom	SET	ABE	071-071	037800
CB 750K1 - K6	chrom	SET	ABE	071-061	037800
CB 750KZ	chrom	SET	ABE *	071-065	037800
CB 750F (Bol d'Or)	chrom	SET	ABE	071-070	036600
CB 750F (Bol d'Or)	schwarz	SET	ABE *	071-068	037800
VF 750F	schwarz	SET	ABE *	071-064	037800
VF 750C '85	chrom	SET	ABE *	071-066	036600
CBX 750F	schwarz	SET	ABE *	071-067	036000
VFR 750 Mod. '86 / '87	schwarz	SET	 *	071-076	039600
CB 900 Bol d'Or	chrom	SET	ABE	071-070	036600
CB 900 Bol d'Or	schwarz	SET	ABE *	071-068	037800
VF 1000F	schwarz	SET	ABE *	071-064	037800

SITO AUSPUFFTÖPFE

Ersatztöpfe ähnlich dem Original (ohne Krümmer)



e = Auspuff für dieses Fahrzeug mit EU-Typisierung

* = diese Modelle sind nur auf Bestellung erhältlich, Lieferzeit ca. 3-5 Wochen!

Fahrzeug	Ausführung		Genehmigung	BestNr.	ViCode
YAMAHA					
XS 400	chrom	SET	ABE *	072-050	036600
XS 400DOHC 82-	chrom	SET	ABE	072-051	036600
XS 500	chrom	SET	ABE	072-056	026400
SR 500	chrom	STK	ABE	072-053	037800
XJ 500	chrom	SET	ABE	072-052	036600
XJ 600 '92	schwarz	SET	ABE *	072-057	039600
XJ 600 Diversion	chrom	SET	e	072-059	040800
XT 600 / XT 600 Teneré	Enduro		ABE	072-076	036600
XJ 650	chrom	SET	e *	072-062	031800
FZ 750	schwarz	SET		072-063	051600
FZX 750	chrom	SET	e *	072-065	057600
XJ 750 Seca '82	chrom	SET	ABE	072-067	036600
XJ 750 '83-	chrom	SET	ABE *	072-068	037800
XS 750 3-Zylinder	chrom	SET	ABE	072-064	037800
TDM 850 '91-	chrom	SET	e	072-058	043200
XJ 900	chrom	SET	ABE *	072-068	037800
XJ 900 Diversion	chrom	SET	e *	072-069	039600
FJ 1100	schwarz/ALU	SET	ABE *	072-071	039600
FJ 1200 '86	schwarz/ALU	SET	ABE *	072-071	039600
FJ 1200 '87	schwarz	SET	ABE	072-073	039600

Fahrzeug	Ausführung		Genehmigung	BestNr.	ViCode
SUZUKI					
GS 400	chrom	SET	ABE	073-049	036600
GSX 400FWS	schwarz	SET		* 073-048	036000
GS 450	chrom	SET	ABE *	073-050	036600
GS 500E 2-Zyl.	schwarz	STK	e	073-053	031800
GS 500 Katana	schwarz	SET		* 073-055	037800
GSX 500EF '83	schwarz	SET		* 073-052	031800
GSX 600F	schwarz	SET	e *	073-057	039600
GS 750	chrom	SET	ABE *	073-058	037800
GSX 750ES '83-'84	chrom	SET		* 073-062	036600
GSX 750EF	schwarz	SET	ABE *	073-059	037800
GSX 750F	schwarz	SET	e *	073-057	039600
GS 1000 / GS 1000S	chrom	SET	ABE	073-066	031800
GSX 1100E '80-'82	chrom	SET	ABE	073-064	031800
GSX 1100 Katana	schwarz	SET	ABE *	073-065	037800
GSX 1100F	schwarz	SET	e *	073-069	045000

SITO AUSPUFFTÖPFE

Ersatztöpfe ähnlich dem Original (ohne Krümmer)



e = Auspuff für dieses Fahrzeug mit EU-Typisierung

* = diese Modelle sind nur auf Bestellung erhältlich, Lieferzeit ca. 3-5 Wochen!

Fahrzeug	Ausführung		Genehmigung	BestNr.	ViCode
KAWASAKI					
Z 400 2 Zylinder	chrom	SET	ABE *	074-051	034200
Z 400J 4 Zylinder	chrom	SET	ABE	074-052	038400
Z 440 LTD	chrom	SET	ABE	074-050	034200
Z 450 LTD	chrom	SET	*	074-057	038400
GPZ 500R	schwarz	SET	ABE *	074-053	038400
GPZ 500S	schwarz	SET	e	074-054	039600
Z 500	chrom	SET	ABE	074-052	038400
GPZ 550 '82	chrom	SET	ABE	074-052	038400
GPZ 550 Unitrack	schwarz	SET	ABE	074-055	039600
GPZ 600R	schwarz	SET	ABE *	074-053	038400
Z 650	chrom	SET	ABE	074-056	039600
Z 650F	chrom	SET	ABE	074-058	039600
GPZ 750R '85	schwarz	SET	ABE *	074-062	037800
Z 750E / 750L	chrom	SET	ABE	074-058	039600
Z 750GP '82	schwarz	SET	ABE *	074-067	037800
Z 750GP Unitrack '83-	schwarz	SET	ABE *	074-060	037800
Z 750 Custom 2 Zylinder Chopper	chrom	SET		074-061	039600
Zephyr 750	chrom	SET	e *	074-063	036600
GPZ 900R '84-	schwarz	SET	ABE *	074-062	037800
GPZ 1000 Unitrack '83	schwarz	SET	ABE	074-064	037800
Z 1000	4-2 Anlage kpl. mit Krümmer	SET	ABE	074-065	056400

Fahrzeug	Ausführung		Genehmigung	BestNr.	ViCode
BMW					
siehe nächste Seite!					

Fahrzeug	Ausführung		Genehmigung	BestNr.	ViCode
MOTO GUZZI					
V65 Lario	schwarz	SET	ABE *	075-031	037800
850 California 1. Serie	chrom	SET		075-030	025800
800T4/T5 / 1000SPII	chrom	SET	ABE *	075-032	036600
California II / Mille GT	chrom	SET	ABE *	075-032	036600

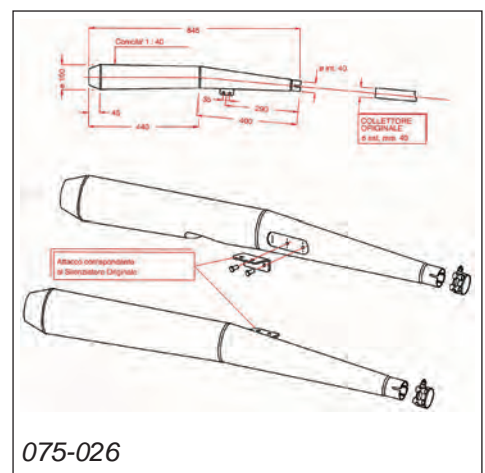
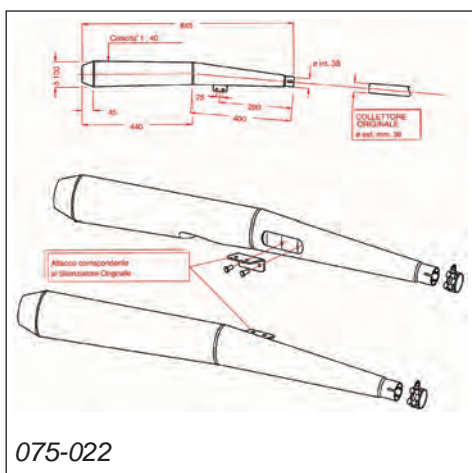
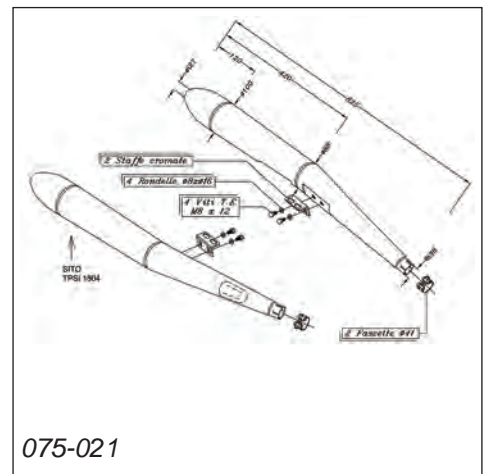
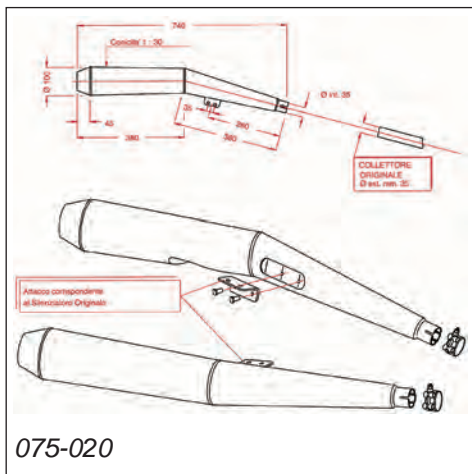
SITO AUSPUFFTÖPFE

Ersatztöpfe ähnlich dem Original (ohne Krümmer)



* = diese Modelle sind nur auf Bestellung erhältlich, Lieferzeit ca. 3-5 Wochen!

Fahrzeug	Ausführung	Genehmigung	BestNr.	ViCode
BMW				
R50 / 5 '69-'73	Krümmer Ø 38mm (Zigarre)	chrom	SET	TPSI
R45 / 65	Krümmer Ø 35mm	chrom	SET	ABE
R60 / R75 / 5/6/7 '69-'80	Krümmer Ø 38mm (Zigarre)	chrom	SET	TPSI
R80 / 7 -'84	Krümmer Ø 38mm (Zigarre)	chrom	SET	TPSI
R80	Krümmer Ø 38mm	chrom	SET	ABE
6 / 7 / S / RS	Krümmer Ø 40mm	chrom	SET	ABE
R65GS / R80GS/G/S/ST / R100GS Paralever			STK	ABE
R90 / 6/S '73-'76	Krümmer Ø 38mm	chrom	SET	TPSI
R100 / 7 '76-'79	Krümmer Ø 38mm (Zigarre)	chrom	SET	TPSI
R100 CS/RS/S -'81	Krümmer Ø 38mm (Zigarre)	chrom	SET	TPSI
R100 RT '81-	Krümmer Ø 38mm (Zigarre)	chrom	SET	TPSI



SITO AUSPUFFTÖPFE ENDURO

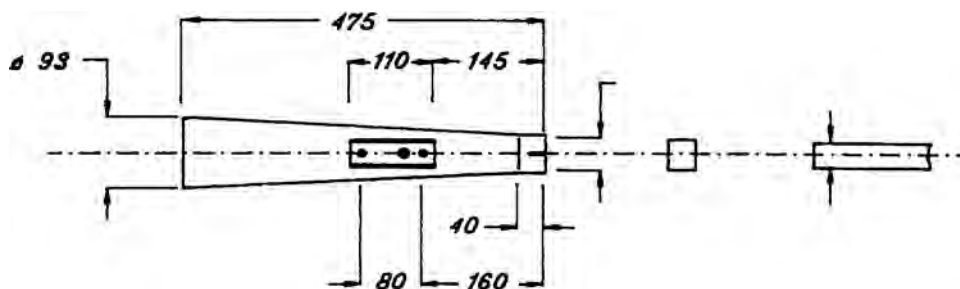
Fahrzeug	Genehmigung	BestNr.	ViCode
HONDA			
XL 600 Paris Dakar	-	071-059	036600
YAMAHA			
XT 600 / XT 600 Teneré	ABE	072-076	036600



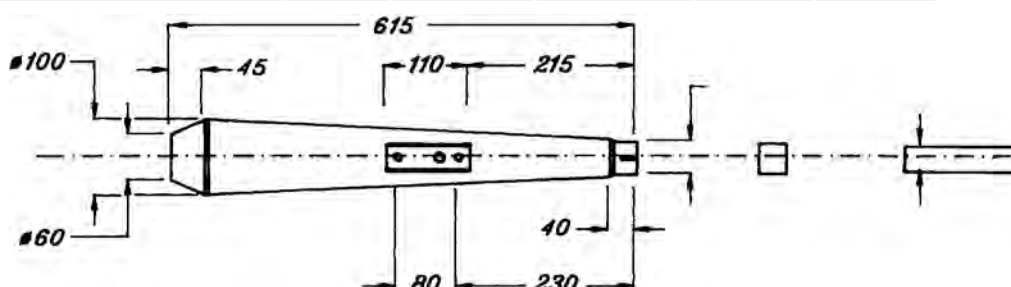
SITO AUSPUFFTÖPFE UNIVERSAL

Jeweils 2 Dichtungen werden mitgeliefert, dadurch passen die Auspufftöpfe für beide angeführten Krümmerdurchmesser.

Bezeichnung	Länge	Ø Krümmer	Ø Topf innen	BestNr.	ViCode					
Auspufftopf uni chrom	475	32/35	40	075-083	012870					
Auspufftopf uni chrom	475	38/40	46	012870	Auspufftopf uni chrom	475	42/45	50	075-081	012870
Auspufftopf uni chrom	475	42/45	50	075-081	012870					



Bezeichnung	Länge	Ø Krümmer	Ø Topf innen	BestNr.	ViCode
Auspufftopf uni chrom	615	32/35	40	075-086	012870
Auspufftopf uni chrom	615	38/40	46	075-084	012870
Auspufftopf uni chrom	615	42/45	50	075-082	012870



AUSPUFF MAXI-SCOOTER



LeoVince 4Road
leistungssteigernd

Die **LeoVince Scoot 4Road** Serie wurde speziell für Motorroller mit 4-Takt Motoren entwickelt. Die Rohre und der Schalldämpfer bestehen aus rostfreiem geschweisstem Stahl AISI 304.

Der LeoVince 4Road bewirkt eine Erhöhung des Drehmoments und damit der Leistung. Das ästhetische Design passt sehr gut zur Optik der Motorroller.



LeoVince Touring
leistungssteigernd

Die **LeoVince Scoot Touring** Serie beinhaltet das umfangreichste Scooterauspuhf-Sortiment. Das futuristische Design wird ergänzt durch ein Kunststoff-Gehäuse für den Wärmeschutz. Die Touring Serie zeichnet sich durch hohe Leistung und einen niedrigen Lärmpegel aus. Der Edelstahltopf wird mit einer elektrostatischen Lackierung behandelt, die resistent gegen hohe Temperaturen und widrige Wetterbedingungen ist.

Durch die Innendämmung mit keramischer Faser ist die Schallemission sogar niedriger als die des ursprünglichen Systems.



LeoVince HandMade ZX
Sportauspuhf mit Carbon Enddämpfer

Die **LeoVince Scoot ZX** Palette ist eine Entwicklung aus dem Scooter Racingbereich. Das handgefertigte Produkt eignet sich nicht nur für den Wettbewerb, sondern kann mit der CE-Kennzeichnung auch auf der Straße verwendet werden.

Der Schalldämpfer ist aus Edelstahl mit einer Hülle aus Carbon und Kevlar. Das Kit enthält auch verschiedene Federn und Variatorrollen, um die Motorabstimmung je nach Bedarf an den Auspuhf anpassen zu können.



Giannelli
leistungssteigernd

Die **Freeway** Serie ist geeignet für Scooter ab 125ccm und verbessert die Leistung über den gesamten Bereich wobei die Lärmemissionen innerhalb der gesetzlichen Grenzen bleiben.

Der Auspuhf wird in Handarbeit im M.I.G. Schweissverfahren hergestellt. Der Schalldämpfer enthält schallabsorbierendes Material und besteht aus speziellem Edelstahl. Die schwarze undurchsichtige Farbe verleiht dem Auspuhf ein elegantes und sportliches Aussehen.



LeoVince SBK
leistungssteigernd

Mit dem **LeoVince Evolution II** Konzept, das die Verwendung der Schalldämpfer für die Straße und den sportlichen Einsatz kombiniert, wird mit wenigen Handgriffen und einer einzigen Schraube aus dem EU-typisierten Sportschalldämpfer ein Rennauspuhf mit nochmaliger Leistungssteigerung und rennmäßigem Sound.



Sito
ähnlich original

Alle **SITO** Anlagen entsprechen den EU-Vorschriften.



Sito Plus
leistungssteigernd, ähnlich original

SITOPUS ist ein hochwertiges Produkt mit einer einzigartigen Mischung aus Qualität und Performance. Obwohl die äußere Erscheinung identisch ist mit dem Originalauspuhf bietet der SITOPUS besonders im unteren und mittleren Bereich eine deutliche Verbesserung der Leistung bei gleichzeitiger Reduzierung von Kraftstoffverbrauch und Emissionen.

AUSPUFF MAXI-SCOOTER



Fahrzeug	Ausführung	e	LeoVince	BestNr.	ViCode
HONDA					
ANF 125 Innova '95-	4Road		7478C		023700
Pantheon 125/150 i.e. '03-	4Road	e	4019C	071-720	035550
SH 125/150 i.e. '05-	4Road	e	7419C	071-721	035550
@125 / @150	4Road	e	4108C		035550
Dylan 125 / 150	4Road	e	4108C		035550
PS 125/150 i.e. '06-	4Road	e	7419C	071-721	035550
S-Wing 125/150 i.e. '08-	4Road	e	4019C	071-720	035550
Foresight 250 '99	Touring	e	4814	071-282	024200
Foresight 250 '00-'03	4Road	e	4137C		035550
SH 300 i.e. '07-	4Road	e	7446C	071-722	035550
Silver Wing 400 i.e. '06-	4Road	e	7449C		045000
Silver Wing 600 i.e. '02-	4Road	e	4114C	071-723	045600
YAMAHA					
Aerox 100	Touring		5543	072-781	013230
Aerox 100	HandMade ZX	e	5585	072-783	022500
BW's 100	Touring	e	5543	072-781	013230
Majesty 125 '98-'00	4Road	e	7408C		035550
Majesty 125 '01-	4Road	e	4142C	072-784	035550
	SBK Evolution II Alu oval	e	7706A		035550
	SBK Evolution II Carbon oval	e	7788A		044700
YP 125 Majesty i.e. '07	4Road	e	7450C		035550
X-Max 125 i.e. '06-	4Road	e	7429C		035550
X-City 125 i.e. '08-	SBK Evolution II Alu oval	e	7708A		035550
	SBK Evolution II Carbon oval	e	7789A		044700
Cygnus 125 '04-	4Road	e	7454C		035550
Majesty 250 '99	4Road	e	5577C		035550
Majesty 250 DX '99	Touring	e		072-282	024000
Majesty 250 DX '00-	Touring	e		072-283	024000
X-Max 250 / 250 i.e. '06-	4Road	e	4174C		035550
	SBK Evolution II Alu oval	e	8118		035550
	SBK Evolution II Carbon oval	e	8119		044700
X-City 250 i.e. '07-	4Road	e	4174C		035550
Majesty 400 '06	4Road	e	4081C		035550
Majesty 400 '07-	4Road	e	7441C		035550
T-Max 500 '00-'03	4Road	e	4106C		045000
T-Max 500 '04-'07	4Road	e	4080C		045000
	SBK Evolution II Carbon oval	e	7919		072700
T-Max 500 '08-	4Road	e	7469C		045000
	SBK Evolution II Alu oval	e	8108		067300
	SBK Evolution II Carbon oval	e	8109		075900
	SBK Evolution II GPPRO Edelstahl	e	8146		081900

e = Auspuff für dieses Fahrzeug mit EU-Typisierung

AUSPUFF MAXI-SCOOTER



Fahrzeug	Ausführung		LeoVince	BestNr.	ViCode
SUZUKI					
Burgman 125 '06	4Road		4031C		035550
Burgman 125 '07-	4Road		7442C	073-721	035550
SIXTeen 125 '08-	4Road		7494C		035550
Burgman 200 '07-	4Road		7442C	073-721	035550
Burgman 250 '02	4Road		5596C		035550
Burgman 250 '03-	4Road		4012C		035550
Burgman 400 '02	4Road		5596C		035550
Burgman 400 '03-'06	4Road		4012C		035550
Burgman 400 '07-	4Road		7434C		035550
Burgman 400 i.e. '03-	SBK Evolution II Alu oval		7689A		035550
Burgman 650 '03-	4Road		4151C	073-722	045000
APRILIA					
Atlantic 125 '03-	4Road		4162C	075-710	035550
Leonardo 125 / 150	4Road		4141C		035550
Sportcity 125/200 '05-	4Road		7400C		035550
Sportcity 250 '07-	4Road		7463C		035550
Atlantic 500	4Road		4117C		035550
GILERA					
Runner 125 2-Takt	Giannelli	-		076-718	025800
Runner VXR 125 4-Takt '02-'05	4Road		4155	076-717	035550
Runner VX 125 4-Takt '06-	4Road		7430C	075-713	035550
	SBK Evolution II Carbon oval		8131	075-723	044400
Runner ST 125 i.e. '08-	4Road		7430C	075-713	035550
	SBK Evolution II Carbon oval		8131	075-723	044400
Typhoon 125	SitoPlus	-	0229	079-65	015300
Runner 180 2-Takt	Giannelli			076-718	025800
Runner VXR 180 4-Takt	4Road		4109C	076-716	035550
Runner VXR 200 4-Takt '05	4Road		4155	076-717	035550
Runner VXR 200 4-Takt '06-	4Road		7430C	075-713	035550
	SBK Evolution II Carbon oval		8131	075-723	044400
Runner ST 200 i.e. '08-	4Road		7430C	075-713	035550
	SBK Evolution II Carbon oval		8131	075-723	044400
Nexus 250 i.e. '06-	4Road		7435C		035550
	SBK Evolution II Alu oval		7755A		035550
Nexus 300 i.e. '08-	4Road		7435C		035550
	SBK Evolution II Alu oval		7755A		035550
Nexus 500 i.e. '03-	4Road		4025C		035550
	SBK Evolution II Alu oval		7930A		035550
Fuoco 500 i.e. '07-	4Road		7457C		035550
GP 800 '08-	SBK 2-1 Factory Evo II Titanium		8120		069900

= Auspuff für dieses Fahrzeug mit EU-Typisierung

AUSPUFF MAXI-SCOOTER



Fahrzeug	Ausführung		LeoVince	BestNr.	ViCode
KYMCO					
Dink 125/150 2-Takt	Touring	e	4809	076-599	024168
Dink 125 i.e. '07-	4Road	e	7467C		035550
People S 200 i.e. '05-	4Road	e	3407C		035550
People S 250 '06-	4Road	e	7456C		035550
X-Citing 250 i.e. '06-	4Road	e	7455C		035550
X-Citing 300 i.e. '08-	4Road		7455C		035550
X-Citing 500 / 500i.e. '05-	4Road	e	7427C		035550
MALAGUTI					
Madison K 400	4Road	e	4138C	076-548	035550
Spider Max GT 500 '04-	4Road	e	4119C		035550
PEUGEOT					
Speedfight 100	Touring	e	5537	076-313	013230
Satelis 125 i.e. '07-	4Road	e	7453C		035550
PIAGGIO					
Fly 125/150	SitoPlus	e	0265	079-193	016470
Hexagon 125/150	SitoPlus	e	0227	079-64	014850
Liberty 125 2-Takt	Touring	e	5568		026900
Liberty 4T 125/200	SitoPlus	e	0265	079-193	016470
Skipper 125/150	SitoPlus	-	0229	079-65	015300
Typhoon 125	SitoPlus	-	0229	079-65	015300
X8 125	4Road	e	7410C		035550
X9 125	4Road	e	4154C		035550
MP3 125	4Road	e	7410C		035550
X-EVO 125	4Road	e	7410C		035550
X7 125	4Road	e	7410C		035550
Carrnaby 200	4Road	e	7460C		035550
X8 250 i.e.	4Road	e	7432C		035550
X9 250	4Road	e	4085C		035550
Beverly 250 -'05	4Road	e	7421C		035550
Beverly 250 i.e. '06- / S i.e. '06-	4Road	e	7445C		035550
Beverly 250 S i.e. ('06/'07)	4Road	e	7445C		035550
MP3 250 i.e.	4Road	e	7432C		035550
X-EVO 250 i.e. '07-	4Road		7432C		035550
X7 250 i.e. '08-	4Road		7432C		035550
X8 400 i.e.	4Road	e	7433C		035550
Beverly 400	4Road	e	7433C		035550
MP3 400 i.e. ('07)	4Road	e	7457C		035550
Beverly 500 '04-	4Road	e	4099C		035550
X9 500	4Road	e	4119C		035550

e = Auspuff für dieses Fahrzeug mit EU-Typisierung

AUSPUFF MAXI-SCOOTER



Fahrzeug	Ausführung		LeoVince	BestNr.	ViCode
VESPA					
VESPA GTS 125 / GTV 125 '06-	4Road	e	7466C	075-712	035550
VESPA GTS 250 / GTV 250 '05-	4Road	e	7465C	075-711	035550
VESPA LX-V 125 4T '05-'07	SitoPlus	e	0265	079-193	016470
VESPA LX 150 4T '05-'07	SitoPlus	e	0265	079-193	016470
Cosa 125	SitoPlus		0257	079-189	010350
Cosa 200	SitoPlus		0258	079-190	010350
VESPA 53/54/55/56	Sito		0201	079-196	005742
VESPA GL	Sito		0204	079-198	005742
VESPA GS 3ªserie	Sito		0205	079-195	008640
VESPA 125 PX (80 PX - 150 PX)	Sito	e	0231	079-57	006300
VESPA 125 Primavera	Sito		0208	079-50	004770
VESPA 125 Primavera	LeoVince		4206	079-15	007290
VESPA 125 ET3 Primavera	Sito		0237	079-194	007650
VESPA 125 T5	SitoPlus		0243	079-191	010710
VESPA PK 125 - XL	SitoPlus		0251	079-187	006480
VESPA 125 PX	SitoPlus		0254	079-63	010710
VESPA 125 ET4	SitoPlus	e	0265	079-193	016470
VESPA 150 ET4 '99-'03	SitoPlus	e	0265	079-193	016470
VESPA 200 PE	Sito	e	0232	079-58	006300
VESPA 200 PE	SitoPlus		0259	079-61	010710
VESPA Super	Sito		0210	079-188	007260
VESPA Sprint	Sito		0211	079-55	007260

e = Auspuff für dieses Fahrzeug mit EU-Typisierung

ABVERKAUF REMUS LAGERWARE

Preisreduktion bis 50% vom Listenpreis !!!

ABVERKAUF!**ACHTUNG FACHHÄNDLER:** Diese Preise sind absolute NETTOPREISE. Auf diese Preise ist KEIN RABATT mehr für Händler möglich!

Aktion gültig nur für Lagerware solange der Vorrat reicht. Keine Rückgabemöglichkeit!

Preise netto für Endverbraucher inkl. 20% Mwst, ohne Versand- und Nachnahmespesen.

Versand innerhalb Österreichs ausschließlich per Nachnahme gegen Pauschale von EUR 13,00 inkl. MwSt., Versand ins Ausland nur gegen Vorkasse zuzüglich Versandkosten.

Irrtum und Druckfehler vorbehalten!

Fahrzeug	Krümmer / VBR		Schalldämpferversionen			
	BestNr.	Preis	BestNr.	Ausführung	Farbe	Preis
HONDA						
CBR 900 RR '92 (SC28)	Serie / VBR 071-919	69,-		Innovation		
	Serie		071-952	Innovation Racing	Alu	179,-
CBR 900RR '95- (SC33)	Serie		071-970	GrandPrix Racing	Carbon	249,-
YAMAHA						
YZF 1000 '95- Thunder Ace	Serie		072-923	GrandPrix Racing	Carbon	249,-
	Serie		075-518	Innovation Racing	Alu	179,-
YZF R1 '98- (RN01)	Serie / VBR 072-959	49,-		Ø54 !		Anfrage
SUZUKI						
GSX-R 600 '97-'00	Serie		073-932	Viper Racing	Carbon	269,-
	Serie		073-935	GrandPrix Racing	Carbon	249,-
GSX-R 750 '95-	Serie		073-915	Innovation typisiert	Alu	199,-
VZ 800 Marauder (AF) '97	Serie		073-917	Set typisiert, best. aus 2 SD/1 Doppelhalteblech	Chrom	319,-
RF 900F '94-	Serie		073-914	Innovation Racing	Carbon	179,-
GSX-R 1100W '95- (GU75C)	073-913	269,-		Innovation		Anfrage
GSF 1200 Bandit	Serie		073-933	Viper Racing	Alu	199,-
KAWASAKI						
ZX-6R (ZX 600F) '94-	Serie		074-958	Viper Racing	Carbon	269,-
	Serie		074-971	Grand Prix Racing	Carbon	249,-
ZX-6R (ZX 600G) '98-	Serie		074-963	Innovation Racing	Alu	179,-
	Serie		074-967	GrandPrix Racing	Carbon	249,-
	Serie		074-969	Innovation Racing	Carbon	229,-
ZX-7R (ZX750 N/P) '96	Serie		074-954	Rem 4/5 Racing	Alu	179,-
ZXR 750 '91-'92 (ZX750J/K)	Serie		074-952	SD Rem 4/5 Racing	Alu	179,-
ZXR 750 '93- (ZX750)	Serie / VBR 074-915	69,-		Innovation		
ZX-9R (ZX900C) '98-	Serie		074-962	GrandPrix Racing	Carbon	249,-
	Serie		074-982	Grand Prix Racing	Alu	199,-
	Serie		074-983	Innovation Racing	Carbon	229,-
BMW						
R100R/GS	VBR 0140 087095	lt. Liste	075-913	Viper Racing + VSD	Alu	229,-

ABVERKAUF SEBRING LAGERWARE

Preisreduktion bis 50% vom Listenpreis !!!

ABVERKAUF!

ACHTUNG FACHHÄNDLER: Diese Preise sind absolute NETTOPREISE. Auf diese Preise ist KEIN RABATT mehr für Händler möglich!

Aktion gültig nur für Lagerware solange der Vorrat reicht. Keine Rückgabemöglichkeit!

Preise netto für Endverbraucher inkl. 20% MwSt, ohne Versand- und Nachnahmespesen.

Versand innerhalb Österreichs ausschließlich per Nachnahme gegen Pauschale von EUR 13,00 inkl. MwSt., Versand ins Ausland nur gegen Vorkasse zuzüglich Versandkosten.

Irrtum und Druckfehler vorbehalten!

Fahrzeug	Krümmer / VBR		Schalldämpferversionen			
	Best Nr.	Preis	BestNr.	Ausführung	Farbe	Preis
HONDA						
CB 400N (2 in 1)	071-21	134,-		MU150B typisiert	schwarz/ chrom	Anfrage
CBR 600F `91-`94	Sebring		075-29-2	MU201 typisiert	silber	129,-
CBR 600F `95- (PC31)	Serie		071-09-4	EVO305N typisiert	Edelstahl	240,-
			071-09-3	EVO305SW typisiert	schwarz	216,-
CBR 600F Mod. 97 (PC31B/Motor PC25E)	Serie		071-26-4	EVO540N typisiert	Edelstahl	240,-
CBR 600F (PC35) '99-	Serie / VBR 071-815	59,-		Jetstream typisiert / Racing		lt. Liste
CB 750 Seventy	Sebring*		071-04-4*	EVO235N typisiert	Edelstahl	239,-
* = dieser Schalldämpfer passt nur für ein 4-1 Krümmerset von Sebring (von Sebring nicht mehr lieferbar)						
CB 750 KZ (RC01)	071-30	184,-		MU150B typisiert	schwarz/ chrom	lt. Liste
CB 750F (RC04)	071-30	184,-		MU150B typisiert	schwarz/ chrom	lt. Liste
VFR 800 (RC46) '98-	Serie / VBR 071-816	59,-		Power Jet typisiert/Racing	(Ø54)	lt. Liste
CB 900F/FII (SC09)	071-30	184,-		MU150B typisiert	schwarz/ chrom	lt. Liste
CBR 900 `92-`95 (SC28)	Serie		071-05-4	EVO280N typisiert	Edelstahl	231,-
			071-05-7	C900R Racing	Carbon	369,-
CBR 900RR '95- (SC33)	Serie		071-810	Power Jet Racing	Alu	169,-
			071-818	Power Jet Racing	Carbon	229,-
CBR 900 96-` (SC30)	Serie		071-24-4	EVO380N typisiert	Edelstahl	240,-
			071-24-5	A930R Racing	Alu	215,-
CB 1100 Bol d'Or	071-30	184,-		MU150B typisiert	schwarz/ chrom	lt. Liste
CBR 1100XX `96- (SC35)	Serie		071-25-4	EVO515LN+RN typ.	Edelstahl	492,-
YAMAHA						
XJ 650	072-22	142,-		MU150B typisiert	schwarz/ chrom	lt. Liste
YZF R1 '98- (RN01)	Serie / VBR 072-802	49,-				lt. Liste
YZF 1000R Thunderace (4VD)	Serie		072-04-5	A505R Racing	Alu	215,-
YZF 1000 Thunderace '95-	Serie		072-809	Jet Stream Racing	Carbon	239,-

ABVERKAUF SEBRING LAGERWARE

Preisreduktion bis 50% vom Listenpreis !!!

ABVERKAUF!ACHTUNG FACHHÄNDLER: Diese Preise sind absolute NETTOPREISE. Auf diese Preise ist KEIN RABATT mehr für Händler möglich!

Aktion gültig nur für Lagerware solange der Vorrat reicht. Keine Rückgabemöglichkeit!

Preise netto für Endverbraucher inkl. 20% Mwst, ohne Versand- und Nachnahmespesen.

Versand innerhalb Österreichs ausschließlich per Nachnahme gegen Pauschale von EUR 13,00 inkl. MwSt., Versand ins Ausland nur gegen Vorauskasse zuzüglich Versandkosten.

Irrtum und Druckfehler vorbehalten!

Fahrzeug	Krümmer / VBR		Schalldämpferversionen			
	Best Nr.	Preis	BestNr.	Ausführung	Farbe	Preis
SUZUKI						
RF 600R/RU (GN76B)	Serie		073-04-4	EVO265N typisiert	Edelstahl	230,-
	Serie		073-04-5	A265R Racing	Alu	215,-
GSX-F 600 '96	073-25	215,-		MU 180 (evtl. MU250?)		
GSX 600F '98-	Serie / VBR 073-806	49,-		Ø 54mm		lt. Liste
GSX-F 750 '96	073-25	215,-		MU 180 (evtl. MU250?)		
GSX 750F '98-	Serie / VBR 073-806	49,-		Ø 54mm		lt. Liste
GSX 750R '85-'87(GR75A)	073-31	180,-		MU150Z typisiert		
GSX-R 750 WN (GR7BB)	Serie / VBR 073-07	64,-		EVO225 (VBR Ø 73mm)		
GSX-R 750 '96 (GR7DB)	Serie		073-09-4	EVO325N typisiert	Edelstahl	240,-
	Serie		073-09-5	A325R Racing	Alu	215,-
RF 900R '94- (GT73B)	Serie		073-12-4	EVO510N typisiert	Edelstahl	240,-
	Serie		073-12-5	A510R Racing	Alu	215,-
GSX-R 1300 Hayabusa WVA '99-	Serie		073-810	Power Jet Racing li.+re.	Carbon	449,-
KAWASAKI						
ZZR 600 (ZX600E)	Sebring		074-04-4	EVO260N typisiert	Edelstahl	207,-
	Sebring		074-04-5	A260R Racing	Alu	213,-
ZX-6R Ninja (ZX600 FE)	Serie		074-07-3	EVO415SW typisiert	schwarz	240,-
	Sebring		074-07-5	AOV415R Racing	Alu	228,-
	Sebring		074-07-7	COV415R Racing	Carbon	369,-
ZX-7R Ninja (ZX750N/P) '96-	Serie		074-805	Power Jet Racing	Alu	179,-
ZX-9R '94- (ZX900B)	Serie		074-06-4	EVO375N typisiert	Edelstahl	240,-
	Serie		074-06-3	EVO375SW typisiert	schwarz	240,-
	Serie		074-06-5	A375R Racing	Alu	212,-
	Serie / VBR 074-850	69,-		Power Jet typisiert / Racing		lt. Liste
ZX-9R Ninja '98- (ZX900C)	Serie		074-814	Power Jet, Racing	Carbon	219,-
BMW						
R 850 R/GS '94-	inkl. Vorschalldämpfer		075-24-2*	Set Edelstahl typisiert	Alu poliert	339,-
R 1100 R/GS '94-	inkl. Vorschalldämpfer		075-24-2*	Set Edelstahl typisiert	Alu poliert	339,-

* Set besteht aus einem Vorschalldämpfer aus Edelstahl und Schalldämpfer mit Aluminium-Mantel

ABVERKAUF LEOVINCE RACING

Alle LeoVince SBK Racing Schalldämpfer und Komplettanlagen enthalten eine technische Beschreibung, Garantierklärung, Gebrauchs- und Montageanleitung und können, sofern nicht ausdrücklich anders angegeben, mit der Originalabstimmung des Motorrads verwendet werden. Diese Schalldämpfer sind nicht für den öffentlichen Verkehr zugelassen.



slip-on: Schalldämpfer mit Rohranschluss passend an original Sammler
bolt-on: Schalldämpfer mit Flanschbefestigung passend an original Flansch

Aktion gültig nur für Lagerware solange der Vorrat reicht.
KEINE RÜCKGABEMÖGLICHKEIT!

Die angeführten Preise sind unverbindlich empfohlene Verkaufspreise inkl. 20% MwSt., ohne Versand- und Nachnahmespesen.

Versand innerhalb Österreichs ausschließlich per Nachnahme gegen Pauschale von EUR 13,00 inkl. MwSt., Versand ins Ausland nur gegen Vorauskasse zuzüglich Versandkosten.

Die statt-Preise sind unsere bisherigen, unverbindlich empfohlenen Verkaufspreise. Irrtum und Druckfehler vorbehalten!

ABVERKAUF!



Fahrzeug	Baujahr		Ausführung	BestNr.	statt	nur
HONDA						
CB 600F Hornet	'98-'01	slip-on	Racing Aluminium rund	071-212	357,-	288,-
	'98-'01	slip-on	Racing Carbon rund	071-242	468,-	357,-
	'98-'01	slip-on	Racing Titan rund	071-252	468,-	357,-
CBR 600F4	'99-'00	slip-on	Racing Aluminium rund	071-214	357,-	288,-
CBR 600 F.i.e.	'01-'02	slip-on	Racing Carbon oval hochgezogen	071-265	552,-	369,-
VFR 800F	'98-'01	slip-on	Racing Titan oval	071-235	486,-	357,-
CBR 900RR	'96-'99	bolt-on	Racing Carbon oval	071-226	444,-	330,-
	'96-'99	bolt-on	Racing Titan oval	071-236	441,-	276,-
YAMAHA						
YZF-R6	'99-'01	4-2-1	Racing Carbon oval Komplettanlage	072-322	1038,-	696,-
YZF 1000R ThunderAce	'96-'00	bolt-on	Racing Carbon oval	072-225	486,-	357,-
SUZUKI						
GSF 600 Bandit	'95-'00	slip-on	Racing Titan oval	073-236	486,-	357,-
GSF 1200 Bandit	'01-'02	slip-on	Racing Carbon oval	073-218	486,-	357,-
KAWASAKI						
ZX-6R	'95-'97	bolt-on	Racing Carbon oval	074-225	486,-	357,-
	'95-'97	bolt-on	Racing Titan oval	074-235	486,-	357,-
ZR-7	'99-'02	bolt-on	Racing Carbon oval	074-227	486,-	357,-
ZX-9R	'98-'99	bolt-on	Racing Aluminium rund	074-213	324,-	258,-
	'98-'99	bolt-on	Racing Carbon oval	074-223	486,-	357,-
	'98-'99	bolt-on	Racing Carbon rund	074-243	441,-	348,-
	'98-'99	bolt-on	Racing Titan oval	074-233	486,-	357,-
TRIUMPH						
Speed Triple	'00-'01	slip-on	Racing Carbon oval hochgezogen	075-267	552,-	498,-

ABVERKAUF AUSPUFF DIVERSE

ABVERKAUF!

Preisreduktion bis 50% vom Listenpreis !!!

ACHTUNG FACHHÄNDLER: Diese Preise sind absolute NETTOPREISE. Auf diese Preise ist KEIN RABATT mehr für Händler möglich!

Aktion gültig nur für Lagerware solange der Vorrat reicht. Keine Rückgabemöglichkeit!

Preise netto für Endverbraucher inkl. 20% Mwst, ohne Versand- und Nachnahmespesen.

Versand innerhalb Österreichs ausschließlich per Nachnahme gegen Pauschale von EUR 13,00 inkl. MwSt., Versand ins Ausland nur gegen Vorkasse zuzüglich Versandkosten.

Irrtum und Druckfehler vorbehalten!

LeoVince TITANIUM RACING

Sportauspuff aus edlem Titanium. Extra leicht und besonders langlebig durch Verwendung von edlen Materialien.




	HONDA		
071-752	CBR 600F `91-'98	statt 559.-	299,-
071-755	CBR 900RR `96	statt 559.-	299,-
	SUZUKI		
073-754	GSX-R 750 `95-	statt 559.-	299,-

Fahrzeug	EU-typisiert	ViCode
		
HONDA		
VT 750C2 Shadow ACE	071-472	061200
VT 750 Black Widow	071-473	061200
YAMAHA		
XVS 1100 DragStar / Classic	072-472	061200

Pro-S ABVERKAUF!

SilverTail **Pro-S** gibt es ausschließlich als Komplettanlage. Sie ist vollständig aus V2A Edelstahl gefertigt und matt gebürstet. (Scotch Brite). Das handgefertigte Endstück des Schalldämpfers besteht aus Aluminium.

 Die SilverTail **Pro-S** Anlagen haben eine EU-Typisierung und werden mit EU-Prüfzeichen und Zertifikat ausgeliefert.

- Hergestellt aus korrosionsbeständigem V2A Edelstahl und nicht wie sonst üblich aus verchromten Stahl
- Je nach Modell bis zu 80% Gewichtsersparnis gegenüber Original-Anlage
- Ausdrucksstarke 2in1 Linienführung mit gewollter Anlassverfärbung der Krümmer
- Kerniger aber nicht zu lauter Sound
- Leichte und problemlose Montage



SILVERTAIL K02 CHOPPER-AUSPUFF

Im Custom-Bereich setzt **SilverTail** erneut Maßstäbe und zeigt, was mit Forschung, Entwicklung und der nötigen Phantasie und Erfahrung machbar ist. Hierbei wird besonders auf stilechtes Design und tadellose Optik Wert gelegt. Die **SilverTail K02** ist komplett aus verchromten Stahl gefertigt und verliert dank einer neuartigen Konstruktion im sichtbaren Bereich nie ihren Glanz und die gleichmäßige Färbung des Chroms. Sie ist somit wie geschaffen für Biker, die besonderen Wert auf optische und individuelle Aspekte legen.





HONDA VT 750 Shadow



YAMAHA XVS 650 DragStar



SUZUKI VZ 800 Marauder




SilverTail K02 werden aus verchromten Stahl gefertigt und größtenteils sogar als Komplettanlage einschließlich Krümmer und gewölbtem Hitzeschutzblech angeboten. Im diesem Fall sind die Krümmer mit einem verchromten Schutzblech abgedeckt, so dass es nicht zu der unerwünschten Blaufärbung kommt.

Austauschbare Endstücke bietet die **SilverTail K02** Linie für alle Biker die besonderen Wert auf individuelle Gestaltung ihres Fahrzeugs legen. Problemlos und schnell kann die Optik durch die angebotenen Endstücke verändert werden. Das Tauschen der Endstücke der **SilverTail K02** Linie hat keinen Einfluss auf die vorhandene EU-Typisierung.



Bezeichnung	BestNr.	ViCode
Slash-Cut Style links	075-481	004260
Slash-Cut Style rechts	075-482	004260



Bezeichnung	BestNr.	ViCode
Tapered Style links	075-483	004680
Tapered Style rechts	075-484	004680



Bezeichnung	BestNr.	ViCode
Turn-Out Style links	075-485	004956
Turn-Out Style rechts	075-486	004956



Bezeichnung	BestNr.	ViCode
Fishtail links	075-487	005760
Fishtail rechts	075-488	005760

SILVERTAIL K02 CHOPPER-AUSPUFF

SilverTail K02 werden in EU-typisierter Version mit E-Prüfzeichen und Gutachten geliefert und sind somit ohne Eintragung in den Typenschein für den Straßenverkehr zugelassen.

Mit einem separaten Umrüstsatz, dem **K02 Racing Kit**, kann der Klang der Auspuffanlage noch weiter verbessert werden.

Auch eine reine Racing Version des **SilverTail K02** ist erhältlich. Der Einsatz des Racing-Kits bzw. der Racing-Version ist nicht für den öffentlichen Verkehr zugelassen.



⁽¹⁾ = Hitzeschild nicht beige packt jedoch auf Wunsch separat erhältlich

Fahrzeug	Baujahr	Set	BestNr.	ViCode	K02 Racing Kit	ViCode
HONDA						
VT 125 Shadow	'99-'03	2+2	071-430 ⁽¹⁾	045600	2 x 075-491	014580
VT 600C Shadow	'88-'00	2+2	071-432	064500	2 x 075-490	014580
VT 750C2 Shadow ACE	'97-'01	2+2	071-431	064500	2 x 075-490	014580
VT 750 Black Widow	'00-'03	2+2	071-435	064500	1 x 075-490 / 1 x 075-491	014580
VT 750 Shadow	'04-	2+2	071-437	064500	2 x 075-490	014580
YAMAHA						
XV 125 Virago	'97-'00	2+2	072-430 ⁽¹⁾	048600	2 x 075-491	014580
XV 250 Virago	'89-'99	2+2	072-430 ⁽¹⁾	048600	2 x 075-491	014580
XV 535 Virago		2+2	072-432	064500	2 x 075-490	014580
XVS 650 DragStar / Classic	'02	2+1	072-431	064500	2 x 075-490	014580
XVS 650 DragStar Classic	'04-	2+2	072-439	066000	2 x 075-492	014580
XV 750 Virago		2 slip-on	072-434	066000	1 x 075-490 / 1 x 075-491	014580
XV 1000 Virago		2 slip-on	072-434	066000	1 x 075-490 / 1 x 075-491	014580
XV 1100 Virago		2 slip-on	072-434	066000	1 x 075-490 / 1 x 075-491	014580
XVS 1100 DragStar / Classic	'02	2+1	072-433	066000	2 x 075-490	014580
XVS 1100 DragStar	'03-	2+1	072-438	066000	2 x 075-490	014580
XVZ 1300 RoyalStar		4 slip-on	072-435	064500	4 x 075-490	029160
XVS 1600 RoadStar / WildStar		2+2	072-437	073200	2 x 075-492	014580
SUZUKI						
VL 250 Intruder	'00-'01	2 slip-on	auf Anfrage ⁽¹⁾		2 x 075-491	014580
LS 650 Savage	'86-'97	1 slip-on	073-435	033600	1 x 075-491	007290
VS 750 / VS 800 Intruder		2 slip-on	073-432	055500	2 x 075-490	014580
M 800 / VL 800 Intruder	'05-	2+2	073-437	066000	2 x 075-490	014580
VZ 800 Marauder	'98	2 slip-on	073-434	060900	1 x 075-490 / 1 x 075-491	014580
VZ 800 Marauder	'99-'02	2+1	073-431	060900	2 x 075-490	014580
VS 1400 Intruder	'87-'00	2 slip-on	073-433	055500	2 x 075-490	014580
VL 1500 LC Intruder	'98-'03	2+2	073-436	073200	2 x 075-492	014580
VZ 1600 Marauder	'04-	2+2	auf Anfrage		2 x 075-490	014580
KAWASAKI						
EN 500	'96-'02	2 slip-on	074-433	059400	2 x 075-490	014580
VN 800 Classic	'96-'02	2+2	074-432	064500	1 x 075-490 / 1 x 075-491	014580
VN 900 Classic/Custom	'05-	2+2	074-435	066000	2 x 075-490	014580
VN 1500 Classic	'96-'99	2+2	074-434	073200	2 x 075-490	014580
VN 1600 Classic Tourer	'05-	2+2	auf Anfrage		2 x 075-490	014580

LEOVINCE SBK Sportauspuff typisiert



- Leistungsoptimiert, verbessertes Drehmoment
- Gewichtsreduzierung bis 30% und mehr
- Einfache Montage
- EU-typisiert (Zertifikat beige packt)
- Umbau für Sport und Racing vorgesehen



Mit dem **LeoVince Evolution II** Konzept, das die Verwendung der Schalldämpfer für die Straße und den sportlichen Einsatz kombiniert, wird mit wenigen Handgriffen und einer einzigen Schraube aus dem EU-typisierten Sportschalldämpfer ein Rennauspuff mit nochmaliger Leistungssteigerung und rennmäßigem Sound. Diese Auspuffserie gibt es zur klassischen, ovalen Ausführung auch in der **FACTORY**-Version mit abgeflachtem Oval und teilweise im GPstyle bzw. GPPRO Design.



Die **LeoVince Evolution II, Evolution II FACTORY** und **Evolution II GPstyle** bzw. **Evolution II GPPRO** sind mit Zertifikat und Prüfzeichen ausgestattet und für den öffentlichen Verkehr ohne Eintragung in den Typenschein zugelassen. Durch das Entfernen des inneren Endrohrs ändert sich das Strömungs- und Dämpfungsverhältnis des Schalldämpfers und dieser kann damit als Sport- und Racingschalldämpfer eingesetzt werden.

Alle EU-typisierten LeoVince SBK Schalldämpfer und Kompletanlagen sind mit einer eingepprägten "E"-Nummer ausgestattet und enthalten ein EU-Typenetikett sowie ein Heft mit EU-Zertifikat, technischer Beschreibung, Garantieerklärung, Gebrauchs- und Montageanleitung. Eine Eintragung in den Typenschein entfällt daher.



Für Sportzwecke kann das vorhandene Innenrohr (dB-Killer) in wenigen Minuten herausgenommen und genauso einfach später wieder eingesetzt werden.

Wichtige Hinweise

Alle in der Liste mit einem „e“ gekennzeichneten Auspuff sind für das jeweilige Fahrzeug nach den EU-Bestimmungen genehmigt und somit EU weit für den öffentlichen Straßenverkehr zugelassen. Es ist nicht erforderlich, diese in den Typenschein eintragen zu lassen, das Prüfzertifikat, in dem auch die Fahrzeugtype und e-Nummer eingetragen sind, ist jedoch mitzuführen. Die Fahrzeugtype bzw. die auf dem Auspuff angebrachte e-Nummer müssen in den Papieren übereinstimmen. Die Genehmigung erlischt, sobald am Auspuff oder an anderen Teilen des Fahrzeugs Änderungen vorgenommen werden, insbesondere dann, wenn Bauartgeschwindigkeit, Lärmpegel oder Abgaswerte überschritten werden.

Wir haben die Liste nach bestem Wissen erstellt, können aber keine Gewähr für die Richtigkeit und Vollständigkeit übernehmen. Die Daten stammen teilweise von Lieferanten aus Ländern, bei denen möglicherweise andere Typenbezeichnungen verwendet werden. Prüfen Sie daher vor der Montage ob die im Typenschein angegebene Fahrzeugtype auf dem Prüfzertifikat angeführt und auf dem Auspuff eine e-Nummer angebracht ist.

Die gesetzlichen Bestimmungen werden von den Behörden teilweise unterschiedlich interpretiert und, je nach Informationsstand und Auslegung, auch unterschiedlich exekutiert. Darauf haben wir keinen Einfluss und können daher diesbezüglich keinerlei Garantien übernehmen. Sorgen Sie dafür, dass die Papiere vollständig sind und die gesetzlichen Rahmenwerte eingehalten werden, dann sollte es normalerweise keine Probleme geben.

Erneuern oder reparieren Sie den Auspuff oder defekte Teile sobald eine ausreichende Funktion nicht mehr gegeben ist. 2-Takt Motoren sind oft sehr „fett“ eingestellt und die schalldämpfende Wirkung geht wegen der ölhaltigen Abgase rasch verloren. Nicht immer ist die Ursache bei Überschreitung von Abgas- oder Lärmpegel am Auspuff zu suchen.

Auf alle Auspuff haben Sie 6 Monate Gewährleistung. Diese bezieht sich ausschließlich auf Material- und Fabrikationsfehler, als Garantiebeleg gilt der original Zahlungsbeleg (Kassenbon, Rechnung). Verschleiß, Korrosion, unsachgemäßer Gebrauch und Einwirkung von Gewalt sind von der Gewährleistung ausgenommen. Bei hitzebedingten Verfärbungen von Rohren oder Schalldämpfer, auch bei Carbon, besteht ebenfalls kein Anspruch auf Gewährleistung. Verwenden Sie bei Bedarf einen speziellen Auspufflack und vermeiden Sie aggressive Reiniger und Lösungsmittel.

LEOVINCE SBK Sportauspuff typisiert



SBK Evolution II GPPRO

Die neue Schalldämpferreihe LeoVince GPPRO: Emotion pur!

Die ganze Erfahrung der MotoGP steckt in der Konstruktion dieses neuen Edelstahl-Schalldämpfers. Unverwechselbar vom Design, unnachahmlich im Klang und leistungsmässig absolute Spitze.

- Schalldämpfer aus TIG geschweißtem, rostfreiem AISI 304 Stahl
- Hervorragende Eigenschaften in Bezug auf Leistung und Haltbarkeit
- EU-homologiert für eine breite Palette von Fahrzeugen von 500-1200ccm
- Dynamische Renn-Optik durch sichtbare Schweißnähte
- Rahmenhalterung aus Carbon



SBK Evolution II GPstyle

EU-typisierte Schalldämpfer mit Verbindungsrohr(en) und Montageteilen. Neues Design für die aktuellen Sportmodelle, das Programm wird laufend erweitert!

- Schalldämpfer aus TIG geschweißtem, rostfreiem AISI 304 Stahl
- Sandgestrahlt mit rostfreien Stahlpartikeln
- Halterung aus Carbon
- Optisches und technisches Design speziell an jede Motorradtype angepasst
- dB-Killer für Sporteinsatz herausnehmbar



SBK Evolution II oval

EU-typisierte, ovale Schalldämpfer mit Verbindungsrohr(en) und Montageteilen.

- Schalldämpfer aus TIG geschweißtem, rostfreiem AISI 304 Stahl
- Ummantelung wahlweise in Aluminium, Carbon oder Titanium
- Befestigungsschelle aus Aluminium
- Einige Modelle mit konischer Endkappe aus Edelstahl
- dB-Killer für Sporteinsatz herausnehmbar



konische Endkappe



SBK Standard oval typisiert (Abverkauf)

EU-typisierte Schalldämpfer mit Verbindungsrohr(en) und Montageteilen. Für Sportzwecke kann der vorhandene Dämpfereinsatz durch den in der Liste angeführten Racing-Einsatz ersetzt werden.



LEOVINCE SBK Sportauspuff typisiert



SBK Evolution II FACTORY

EU-typisierte Schalldämpfer , Oval abgeflacht mit Auspuffschelle aus Carbon, incl. Verbindungsrohr(en) und Montageteilen.

- Schalldämpfer und Verbindungsrohre aus TIG geschweißtem, rostfreiem AISI 304 Stahl
- Schalldämpfer mit Carbon Endkappe sind vollständig aus Titanium gefertigt
- Ummantelung wahlweise in Carbon oder Titanium
- Befestigungsschelle aus Carbon
- dB- Killer für Sporteinsatz herausnehmbar



SBK Evolution II FACTORY Kompletanlage

EU-typisierte Auspuffanlage mit abgeflacht-ovalem Schalldämpfer, komplett mit Krümmer und Montageteilen.

- Krümmer und Sammler aus TIG geschweißtem, rostfreiem AISI 304 Stahl
- Schalldämpfer vollständig aus Titanium gefertigt
- Ummantelung wahlweise in Carbon oder Titanium, Endkappe in Carbon
- Befestigungsschelle aus Carbon
- dB- Killer für Sporteinsatz herausnehmbar



X3 Enduro

EU-typisierte, ovale Schalldämpfer mit Verbindungsrohr(en) und Montageteilen.

- Schalldämpfer aus TIG geschweißtem, rostfreiem AISI 304 Stahl
- Ummantelung aus Aluminium
- Befestigungsschelle aus Carbon
- dB- Killer für Sporteinsatz herausnehmbar



⁽¹⁾ Soziefussrasten müssen entfernt werden

⁽²⁾ Original-Verbindungsrohr muss abgeschnitten werden

⁽³⁾ bei hochgezogenem Schalldämpfer ist unter Umständen ein Versetzen der Blinker notwendig

Carbon/Titan: Schalldämpfer vollständig aus Titanium mit Carbon Mantel

Titan/Titan: Schalldämpfer vollständig aus Titanium

slip-on: Schalldämpfer mit Rohranschluss passend an original Sammler

bolt-on: Schalldämpfer mit Flanschbefestigung passend an original Flansch

i.V. = in Vorbereitung (Lieferzeit derzeit nicht absehbar)



LEOVINCE SBK Sportauspuff typisiert

Fahrzeug	Typ	Bj.		Schalldämpfer		e	ArtNr.	BestNr.	ViCode
HONDA									
CBR 125 R	JC34	'04-'06	1-1 kpl.	Evolution II Factory	Alu		7550		045300
CBR 125 R i.e.	JC39	'07-							
XL 125 V Varadero	JC32	'01-'06	slip-on	Evolution II Factory	Alu		7556	071-105-01	034200
XL 125 V Varadero i.e.	JC32A	'07-							
CB 500 S-N	PC26-PC32	'94-'05	slip-on	Evolution II oval	Alu		7245		034200
CBF 600 S/N	PC38	'04-'07	slip-on	Evolution II oval	Alu		7186A	071-109-01	034200
CBF 600 S/N i.e.	PC43	'08-	slip-on	Evolution II oval	Carbon		7187A	071-109-02	044700
CBR 600 F	PC25-PC31	'91-'98	slip-on	Evolution II oval	Alu		6466	071-124-01	034200
			slip-on	Evolution II oval	Carbon		6467	071-124-02	044700
CBR 600 F4	PC35	'99-'00	slip-on	Evolution II oval	Alu		6469		034200
			slip-on	Evolution II oval	Carbon		6470	071-112-02	044700
			slip-on	Evolution II oval	Titan		6471	071-112-03	035400
			slip-on	Evolution II oval hochgezogen	Carbon		6819	071-112-07	039900
			slip-on	Evolution II oval hochgezogen	Titan		6820	071-112-08	039900
CBR 600 F i.e.	PC35F	'01-'03	slip-on	Evolution II oval	Alu		6340	071-135-01	034200
			slip-on	Evolution II oval	Carbon		6341	071-135-02	044700
			slip-on	Evolution II oval	Titan		6342	071-135-03	035400
CBR 600 F Sport i.e.	PC35H	'01-'03	slip-on	Evolution II oval	Alu		6370	071-133-01	028200
			slip-on	Evolution II oval	Carbon		6371	071-133-02	036000
CBR 600 F i.e. KAT	PC35F	'01-'05	slip-on	Evolution II oval	Alu		6343	071-160-01	036600
			slip-on	Evolution II oval	Carbon		6344	071-160-02	047400
CBR 600 RR i.e.	PC37	'03-'04	slip-on	Evolution II oval	Alu		7557A	071-127-01	040200
			slip-on	Evolution II oval	Carbon		7558	071-127-02	051000
			slip-on	Evolution II Factory	Carbon		7022C		060600
			slip-on	Evolution II Factory	Titan		7023C		060600
				KAT Kit für 7557 / 7558			6502K		018600
	KAT Kit für 7022C / 7023C			6518K		018600			
CBR 600 RR i.e.	PC43	'05-'06	slip-on	Evolution II oval	Alu		7560A	071-103-01	040200
			slip-on	Evolution II oval	Carbon		7561	071-103-02	051000
			slip-on	Evolution II Factory	Carbon/Titan		7273C		070800
			slip-on	Evolution II Factory	Titan/Titan		7274C		070800
				KAT Kit für 7560A/7561/7273C/7274C			6503K		018600
CBR 600 RR i.e.	PC40	'07-'08	slip-on	Evolution II oval	Alu		7732	071-153-01	040200
			slip-on	Evolution II oval	Carbon		7733	071-153-02	051000
CBR 600 RR ABS i.e.		'09-	slip-on	Evolution II Factory	Carbon/Titan		7735	071-153-12	070800
			slip-on	Evolution II Factory	Titan/Titan		7736		070800
			4-2-1 kpl.	Evolution II Factory	Carbon/Titan		7759	071-153-19	139200
			4-2-1 kpl.	Evolution II Factory	Titan/Titan		7760		139200
CB 600 F Hornet (passt nicht für PC36!)	PC34/34A	'98-'01	slip-on	Standard oval	Titan		5955	071-123-92	039900
			slip-on	Evolution II oval	Alu		6364	071-123-01	034200
			slip-on	Evolution II oval	Carbon		6365	071-123-02	044700
			slip-on	Evolution II oval	Titan		6366	071-123-03	035400
				Hitzeschild			5646		007800
CB 600 F Hornet (passt nicht für Bj. '02!)	PC36	'03-'06	slip-on	Evolution II oval	Alu		7515	071-126-01	040200
			slip-on	Evolution II oval	Carbon		7516	071-126-02	051000
				KAT Kit für 7515 / 7516			6504K		018600
CB 600 F Hornet i.e.	PC42	'07-	slip-on	Evolution II Gpstyle	Edelstahl		7762	071-155-20	039000
			slip-on	Evolution II GPPRO	Edelstahl		8144	071-155-25	048600
			slip-on	Evolution II Factory	Carbon/Titan		7997		060900
			slip-on	Evolution II Factory	Titan/Titan		7998	071-155-13	060900
NX 650 Dominator		'93-'94	slip-on	Giannelli Poppy	Alu			071-631	042900
FMX 650		'05-'08	2 slip-on	X3 Enduro	Alu		3835	071-351	064200
				Krümmerset (passt für 3835 und orig. Schalldämpfer)			6674		023700



LEOVINCE SBK Sportauspuff typisiert

Fahrzeug	Typ	Bj.	Schalldämpfer			e	ArtNr.	BestNr.	ViCode
HONDA									
XL 650 V Transalp	RD10/RD11	'00-'04	slip-on	Evolution II oval	Alu		e 7258	071-108-01	034200
XL 650 V Transalp	RD11	'05-'07	slip-on	Evolution II oval	Alu		e 7534	071-154-01	034200
XR 650R		'00-	slip-on	X3 Enduro	Alu		e 3724		037800
				Krümmerset (passt für 3724 und orig. Schalldämpfer)			6672		023700
XL 700 V Transalp i.e.	RD13	'08-	slip-on	Evolution II oval	Alu	konische Endkappe	e 8106	071-158-01	034200
XR 750 Africa Twin	RD07	'93-'05	slip-on	Evolution II oval	Alu		e 7255	071-159-01	034200
VFR 800 V4 V-TEC i.e.	RC46	'02-	2 slip-on	Evolution II oval	Alu		e 7641	071-120-01	066000
			2 slip-on	Evolution II oval	Carbon		e 7642		085200
CB 900 F Hornet i.e.	SC48	'02-'06	2 slip-on	Evolution II oval	Alu		e 6358	071-121-01	067800
			2 slip-on	Evolution II oval	Carbon		e 6359	071-121-02	085200
CBR 900 RR Fire Blade	SC33	'96-'99	bolt-on	Evolution II oval	Alu		e 6833	071-152-01	031800
CBR 900 RR/929 RR	SC44	'00-'01	bolt-on	Evolution II oval	Alu		e 6346	071-119-01	031800
			bolt-on	Evolution II oval	Carbon		e 6347	071-119-02	043200
			bolt-on	Evolution II Factory	Carbon/Titan	Carbon Endkappe	e 7232TC		052800
			bolt-on	Evolution II Factory	Titan	Carbon Endkappe	e 7233TC		052800
CBR 900 RR / 954 RR i.e.	SC 50	'02-'04	bolt-on	Evolution II oval	Alu		e 6346	071-119-01	031800
			bolt-on	Evolution II oval	Carbon		e 6347	071-119-02	043200
			bolt-on	Evolution II Factory	Carbon/Titan	Carbon Endkappe	e 7234TC		052800
			bolt-on	Evolution II Factory	Titan	Carbon Endkappe	e 7235TC		052800
CBF 1000 S i.e.	SC58	'06-	2 slip-on	Evolution II oval	Alu		e 7653	071-104-01	057600
CBF 1000 SA i.e. (ABS)	SC58	'06-	2 slip-on	Evolution II oval	Carbon		e 7654	071-104-02	075600
CBF 1000 ST i.e.	SC58	'06-							
CBR 1000 RR i.e.	SC57	'04-'07	slip-on	Evolution II oval	Alu		e 7563A	071-101-01	040200
			slip-on	Evolution II oval	Carbon		e 7564	071-101-02	051000
			slip-on	Evolution II Factory	Carbon/Titan	Carbon Endkappe	e 7138TC		070800
			slip-on	Evolution II Factory	Titan/Titan	Carbon Endkappe	e 7139TC	071-101-13	070800
			4-2-1 kpl.	Evolution II Factory	Carbon/Titan	Carbon Endkappe	e 7639C		116400
			4-2-1 kpl.	Evolution II Factory	Titan/Titan	Carbon Endkappe	e 7640C		116400
CBR 1000 RR i.e.	SC59	'08-	slip-on	Evolution II oval	Alu	konische Endkappe	e 7948	071-162-01	040200
			slip-on	Evolution II oval	Carbon	konische Endkappe	e 7949		051000
			slip-on	Evolution II Gpstyle	Edelstahl		e 7950	071-162-20	045300
			slip-on	Evolution II GPPRO	Edelstahl		e 8114	071-162-25	055200
			slip-on	Evolution II Factory	Carbon/Titan	Carbon Endkappe	e 7951		070800
			slip-on	Evolution II Factory	Titan/Titan	Carbon Endkappe	e 7952		070800
				Carbon Hitzeschild zur Abdeckung des original KAT			8034	071-162-90	010200
			4-2-1 kpl.	Evolution II Factory	Carbon/Titan	Carbon Endkappe	e 7955		154800
			4-2-1 kpl.	Evolution II Factory	Titan/Titan	Carbon Endkappe	e 7956		154800
CB 1000 R i.e.	SC60	'08-	slip-on	Evolution II Gpstyle	Edelstahl		e 8127	071-164-20	039000
			slip-on	Evolution II GPPRO	Edelstahl		e 8130	071-164-25	048600
			slip-on	Evolution II Factory	Carbon/Titan	Carbon Endkappe	e 8128	071-164-12	060900
			slip-on	Evolution II Factory	Titan	Carbon Endkappe	e 8129	071-164-13	060900
				Carbon Hitzeschild zur Abdeckung des original KAT			8035	071-164-90	010200
				Verbindungsrohr	ersetzt den KAT (für Renneinsatz)		8020		024600
VTR 1000 F	SC36	'97-'05	2 slip-on	Evolution II oval	Alu		e 6842	071-129-01	060900
VTR 1000 SP-1/RC 51	SC45	'00-'01	2 slip-on	Evolution II oval	Alu		e 6472	071-128-01	060900
XL 1000V Varadero	SD01	'99-'02	2 slip-on	Evolution II oval	Alu	konische Endkappe	e 7172A	071-102-01	057600
Varadero i.e. / ABS i.e.	SD02	'03-	2 slip-on	Evolution II oval	Carbon		e 7173A	071-102-02	075600
CB 1300 i.e.	SC54	'03-	slip-on	Evolution II oval	Alu		e 7239	071-111-01	034200
			slip-on	Evolution II oval	Carbon		e 7240		044700



LEOVINCE SBK Sportauspuff typisiert

Fahrzeug	Typ	Bj.	Schalldämpfer	e	ArtNr.	BestNr.	ViCode		
YAMAHA									
XT 125 R/X		'05-'08	Evolution II Factory	Alu	e 8115		034200		
YTZ-R 125 i.e.	RE061	'08-	Evolution II Gpstyle	Edelstahl	e 8124	072-142-21	048600		
WR 400 F		'98-'00 slip-on	X3 Enduro	Alu	e 3833		037800		
WR 426 F		'01-'02 slip-on	X3 Enduro	Alu	e 3833		037800		
TT 600 R		'98-'05 slip-on	X3 Enduro	Alu	e 5123E	072-354	037800		
TT 600 E		'94-'02 slip-on	X3 Enduro	Alu	e 5123E	072-354	037800		
XT 600		'95-'00 slip-on	X3 Enduro	Alu	e 3982E		037800		
			X3 Enduro	Titan	e 3966E		048600		
FZS 600 Fazer	RJ/5DM	'98-'03 slip-on	Evolution II oval	Alu	e 6388	072-121-01	034200		
			Evolution II oval	Carbon	e 6389	072-121-02	044700		
FZ6 600 i.e.	5VX	'04-'06 2 slip-on	Evolution II oval	Alu	konische Endkappe	e 7155A	072-120-01 057000		
FZ6 600 Fazer i.e.	5VX	'04-'06 2 slip-on	Evolution II oval	Carbon	konische Endkappe	e 7156A	072-120-02 074400		
			Evolution II Factory	Titan		e 7063	072-120-13 084600		
			KAT Kit für 7155A / 7156A		Sammler mit KAT	e 6513K	018600		
FZ6 S2 600 i.e. 78PS	RJ145	'07-'08 2 slip-on	Evolution II oval	Alu	konische Endkappe	e 7903	072-105-01 057000		
FZ6 S2 600 i.e.	RJ148	'07-	2 slip-on	Carbon	konische Endkappe	e 7904	072-105-02 074400		
FZ6 S2 600 Fazer i.e.	RJ149	'07-							
FZ6 S2 600 Fazer i.e. 78PS	RJ141	'07-'08							
YZF 600 R6	RJO31/5MT	'99-'02 slip-on	Evolution II oval	Alu	e 6397	072-127-01	034200		
			Evolution II oval	Carbon	e 6398	072-127-02	044700		
			Evolution II oval hochgezogen	Carbon	(3) e 6934	072-127-07	055800		
YZF 600 R6 i.e.	5SL/RJ091	'03-'05 slip-on	Evolution II oval	Alu	e 6406	072-126-01	034200		
			Evolution II oval	Carbon	e 6407	072-126-02	044700		
			Evolution II oval hochgezogen	Alu	(3) e 6757	072-126-06	033000		
			Evolution II Factory	Carbon/Titan	Carbon Endkappe	e 7056TC	072-126-12	060900	
			Evolution II Factory	Titan/Titan	Carbon Endkappe	e 7057TC		060900	
			KAT Kit für 6406/6407/7056TC/7057TC		Sammler mit KAT	e 6514K	018600		
YZF 600 R i.e.	RJ11	'06-'07 slip-on	Evolution II Gpstyle	Edelstahl	e 7901	072-103-20	039000		
YZF 600 R6 i.e.	RJ15	'08-	slip-on	Evolution II GPPRO	Edelstahl	e 8133	072-103-25	048600	
			slip-on	Evolution II Factory	Carbon/Titan	Carbon Endkappe	e 7577		060900
			slip-on	Evolution II Factory	Titan/Titan	Carbon Endkappe	e 7578		060900
			4-2-1 kpl.	Evolution II Factory	Carbon/Titan	Carbon Endkappe	e 7594B		139200
			4-2-1 kpl.	Evolution II Factory	Titan/Titan	Carbon Endkappe	e 7595B		139200
MT-03 660 i.e.	5YK	'06- 2 slip-on	Evolution II Factory	Alu	e 7726		061800		
XT 660Z Tènère i.e.	DM02	'08-	Evolution II oval	Alu	konische Endkappe	e 8138	057600		
XT 660 R / X		'04-'07 2 slip-on	X3 Enduro	Alu	e 3968E	072-353	060000		
TDM 850	3VD / 4TX	'91-'01 slip-on	Evolution II oval hochgezogen	Alu	(3) e 6488	072-115-06	040200		
			Evolution II oval hochgezogen	Carbon	(3) e 6489	072-115-07	051000		
TDM 900 i.e.	5PS	'02-	2 slip-on	Evolution II oval	Alu	e 6391	072-124-01 057600		
			2 slip-on	Evolution II oval	Carbon	e 6392	072-124-02	075600	
FZS 1000 Fazer	NR06	'01-'05 slip-on	Evolution II oval	Alu	e 6355	072-141-01	034200		
			Evolution II oval	Carbon	e 6356	072-141-02	044700		
FZ1 1000 Fazer i.e.	RN16	'06-	slip-on	Evolution II oval	Alu	e 7647	072-102-01 025800		
FZ1 1000 i.e.	RN16	'06-	slip-on	Evolution II Gpstyle	Edelstahl	e 7926	072-102-20 039000		
FZ1 1000 GT i.e.	RN16	'08-	slip-on	Evolution II GPPRO	Edelstahl	e 8147	072-102-25 048600		
			slip-on	Evolution II Factory	Carbon	Carbon Endkappe	e 7661	072-102-12 060900	
			slip-on	Evolution II Factory	Titan/Carbon	Carbon Endkappe	e 7662	072-102-13 060900	
			KAT Kit für 7647 / 7648		Sammler mit KAT	e 6515K	018600		
			KAT Kit für 7661 / 7662		Sammler mit KAT	e 6517K	018600		



LEOVINCE SBK Sportauspuff typisiert

Fahrzeug	Typ	Bj.	Schalldämpfer			e	ArtNr.	BestNr.	ViCode
YAMAHA									
YZF 1000 R1	RNO1	'98-'01	slip-on	Evolution II oval	Alu		e 6401	072-122-01	034200
			slip-on	Evolution II oval	Carbon		e 6402	072-122-02	044700
YZF 1000 R1 i.e.	RN09	'02-'03	slip-on	Evolution II oval	Titan		e 6396	072-119-03	035400
YZF 1000 R1 i.e.	5VY	'04-'06	2 slip-on	Evolution II oval	Alu		e 7147		064500
YZF 1000 R1 SP i.e.	5VY	'04-'06	2 slip-on	Evolution II oval	Carbon		e 7148	072-140-02	084000
YZF 1000 R1 i.e.	4C81	'07-'08	2 slip-on	Evolution II oval	Alu	konische Endkappe	e 7768		064500
			2 slip-on	Evolution II oval	Carbon	konische Endkappe	e 7769	072-104-02	084000
			2 slip-on	Evolution II GPstyle	Edelstahl		e 7777	072-104-20	070800
			2 slip-on	Evolution II Factory	Carbon/Titan	Carbon Endkappe	e 7771		109200
			2 slip-on	Evolution II Factory	Titan/Titan	Carbon Endkappe	e 7772		109200
			4-2-1-2 kpl.	Evolution II Factory	Carbon/Titan	Carbon Endkappe	e 7775		197400
			4-2-1-2 kpl.	Evolution II Factory	Titan/Titan	Carbon Endkappe	e 7776		197400
	Verbindungsrohr	ersetzt den KAT (für Renneinsatz)		6686		024600			
YZF 1000 R1 i.e.		'09-	2 slip-on	Evolution II oval	Alu	konische Endkappe	e 8175		064500
			2 slip-on	Evolution II oval	Carbon	konische Endkappe	e 8176	072-106-02	084000
			2 slip-on	Evolution II GPstyle	Edelstahl		e 8177		070800
			2 slip-on	Evolution II Factory	Titan/Carbon	Carbon Endkappe	e 8178		109200
			2 slip-on	Evolution II Factory	Titan	Carbon Endkappe	e 8179		109200
			4-2-1-2 kpl.	Evolution II Factory	Carbon	Carbon Endkappe	e 8180		205800
	4-2-1-2 kpl.	Evolution II Factory	Titan	Carbon Endkappe	e 8181		205800		
XJR 1200	4PU	'95-'03	slip-on	Evolution II oval (2-1)	Titan		e 6762	072-137-03	068400
FJR 1300 A i.e.	5VS	'03-'05	2 slip-on	Evolution II oval	Alu		e 7191	072-101-01	060900
FJR 1300 A-AS i.e.	2D2	'06-	2 slip-on	Evolution II oval	Carbon		e 7192		080400
XJR 1300	RP062/RP066	'95-'03	slip-on	Evolution II oval (2-1)	Titan		e 6762	072-137-03	068400
XJR 1300 i.e.	5WMJ	'07-	slip-on	Evolution II oval	Alu	konische Endkappe	e 7941		034200
SUZUKI									
GSR 600 i.e.	B9	'06-	2 slip-on	Evolution II Factory	Alu		e 7596	073-114-11	057000
			2 slip-on	Evolution II Factory	Carbon		e 7597	073-114-12	074400
			2 slip-on	Evolution II Factory	Titan		e 7598		078000
				Verbindungsrohr	ersetzt den KAT (für Renneinsatz)		7599		017400
GSX-R 600	AD	'97-'00	bolt-on	Evolution II oval	Alu		e 6739	073-124-01	031800
GSX-R 600 i.e.	BG	'01-'03	bolt-on	Standard oval	Titan		e 5375	073-139-93	039900
			bolt-on	Evolution II oval	Alu		e 6415	073-139-01	031800
			bolt-on	Evolution II oval	Carbon		e 6416	073-139-02	043200
GSX-R 600 i.e.	B2	'04-'05	bolt-on	Evolution II oval	Alu		e 6751	073-134-01	031800
			bolt-on	Evolution II oval	Carbon		e 6752	073-134-02	043200
			bolt-on	Evolution II Factory	Carbon/Titan		e 7035T	073-134-12	050400
			bolt-on	Evolution II Factory	Titan/Titan		e 7036T		050400
GSX-R 600 i.e.	CE	'06-'07	slip-on	Evolution II oval	Carbon		e 7619	073-113-02	034200
			slip-on	Evolution II GPstyle	Edelstahl		e 7906	073-113-20	043200
			slip-on	Evolution II Factory	Carbon	Carbon Endkappe	e 7614		060900
			slip-on	Evolution II Factory	Titan	Carbon Endkappe	e 7615		060900
				KAT Kit für 7619/7614/7615	Sammler mit KAT		e 6508K		018600
GSX-R 600 i.e.	CV1	'08-	slip-on	Evolution II oval	Alu	konische Endkappe	e 7967		034200
			slip-on	Evolution II oval	Carbon	konische Endkappe	e 7968		044700
			slip-on	Evolution II GPstyle	Edelstahl		e 7969	073-110-20	039000
			slip-on	Evolution II GPPRO	Edelstahl		e 8139		048600
			slip-on	Evolution II Factory	Carbon	Carbon Endkappe	e 7970		060900
			slip-on	Evolution II Factory	Titan	Carbon Endkappe	e 7971		060900
			4-2-1 kpl.	Evolution II Factory	Carbon	Carbon Endkappe	e 7974		139200
			4-2-1 kpl.	Evolution II Factory	Titan	Carbon Endkappe	e 7975		139200



LEOVINCE SBK Sportauspuff typisiert

Fahrzeug	Typ	Bj.	Schalldämpfer				e	ArtNr.	BestNr.	ViCode
SUZUKI										
GSX 600 F	AJ	'98-'06	slip-on	Evolution II oval	Alu		e 6903	073-118-01	034200	
			slip-on	Evolution II oval	Carbon		e 6904		044700	
GSF 600 Bandit	GN77	'95-'99	slip-on	Evolution II oval	Alu		e 6379	073-121-01	034200	
			slip-on	Evolution II oval	Carbon		e 6380		044700	
GSF 600 Bandit	A8	'00-'04	slip-on	Evolution II oval	Alu		e 6379	073-121-01	034200	
			slip-on	Evolution II oval	Carbon		e 6380		044700	
				KAT Kit für 6379/6380			e 6509K		018600	
GSF 650 Bandit	B5	'05-'06	slip-on	Evolution II oval	Alu		e 7294	073-119-01	034200	
			slip-on	Evolution II oval	Carbon		e 7295	073-119-02	044700	
GSF 650 Bandit i.e.	WVCJ	'07-'08	slip-on	Evolution II oval	Alu	konische Endkappe	e 7791A	073-109-01	034200	
GSX 650 F i.e.		'08-	slip-on	Evolution II oval	Carbon	konische Endkappe	e 7792A	073-109-02	044700	
			slip-on	Evolution II oval hochgezogen	Alu	konische Endkappe ⁽³⁾	e 7794A		044400	
			slip-on	Evolution II oval hochgezogen	Carbon	konische Endkappe ⁽³⁾	e 7795A		055200	
SV 650 / SV 650 S	AV	'99-'02	slip-on	Evolution II oval	Alu	(2)	e 6385	073-126-01	034200	
			slip-on	Evolution II oval	Carbon	(2)	e 6386	073-126-02	044700	
			slip-on	Evolution II oval hochgezogen	Alu	(2) (3)	e 6890	073-126-06	040200	
			slip-on	Evolution II oval hochgezogen	Carbon	(2) (3)	e 6891	073-126-07	051000	
SV 650 i.e. / S i.e.	BY	'03	slip-on	Evolution II oval	Alu	(2)	e 6718	073-122-01	034200	
			slip-on	Evolution II oval	Carbon	(2)	e 6719	073-122-02	044700	
			2-1 kpl.	Evolution II oval	Alu		e 6715		075000	
				KAT Kit für 6718 / 6719		Sammler mit KAT	e 6510K		018600	
SV 650 i.e. / S i.e.	WVBY	'04-'06	slip-on	Evolution II oval	Alu	(2)	e 6718	073-122-01	034200	
			slip-on	Evolution II oval	Carbon	(2)	e 6719	073-122-02	044700	
			slip-on	Evolution II oval hochgezogen	Alu	(2) (3)	e 7202		040200	
			slip-on	Evolution II oval hochgezogen	Carbon	(2) (3)	e 7203		051000	
			2-1 kpl.	Evolution II oval	Alu		e 6715		075000	
			2-1 kpl.	Evolution II oval sehr hoch	Alu		e 7936		081600	
			2-1 kpl.	Evolution II oval sehr hoch	Carbon		e 7937		091200	
	KAT Kit für 6718 / 6719		Sammler mit KAT	e 6510K		018600				
SV 650 i.e. / S i.e.	WVBY	'07-'08	slip-on	Evolution II oval	Alu	(2)	e 6718	073-122-01	034200	
			slip-on	Evolution II oval	Carbon	(2)	e 6719	073-122-02	044700	
			slip-on	Evolution II oval hochgezogen	Alu	(2) (3)	e 7202		040200	
			slip-on	Evolution II oval hochgezogen	Carbon	(2) (3)	e 7203		051000	
			2-1 kpl.	Evolution II oval sehr hoch	Alu		e 7936		081600	
			2-1 kpl.	Evolution II oval sehr hoch	Carbon		e 7937		091200	
	KAT Kit für 6718 / 6719		Sammler mit KAT	e 6510K		018600				
DL 650 V-Strom i.e.	B1	'04-'08	2-1 kpl.	Evolution II oval	Alu	konische Endkappe	e 7195A		075000	
GSX 750 F	AK	'98-'06	slip-on	Evolution II oval	Alu		e 6903	073-118-01	034200	
			slip-on	Evolution II oval	Carbon		e 6904		044700	
GSX-R 750	GR7D	'96-'97	bolt-on	Evolution II oval	Alu		e 6739	073-124-01	031800	
GSX-R 750 i.e.	GR7D	'98-'99								
GSX-R 750 i.e.	BD	'00-'03	bolt-on	Standard oval	Carbon		e 5758	073-132-92	044400	
				Racing-Einsatz für 5758			6603	075-193	005700	
			bolt-on	Evolution II oval	Alu		e 6421		031800	
			bolt-on	Evolution II oval	Carbon		e 6422	073-132-02	043200	
GSX-R 750 i.e.	B3	'04-'05	bolt-on	Evolution II oval	Alu		e 6751	073-134-01	031800	
			bolt-on	Evolution II oval	Carbon		e 6752	073-134-02	043200	
			bolt-on	Evolution II Factory	Carbon/Titan		e 7035T	073-134-12	050400	
			bolt-on	Evolution II Factory	Titan		e 7036T		050400	
GSX-R 750 i.e.	CF	'06-'07	slip-on	Evolution II oval	Carbon		e 7619	073-113-02	034200	
			slip-on	Evolution II GPstyle	Edelstahl		e 7906	073-113-20	043200	
			slip-on	Evolution II Factory	Carbon/Titan	Carbon Endkappe	e 7614		060900	
			slip-on	Evolution II Factory	Titan/Titan	Carbon Endkappe	e 7615		060900	
				KAT Kit für 7619/7614/7615		Sammler mit KAT	e 6508K		018600	



LEOVINCE SBK Sportauspuff typisiert

Fahrzeug	Typ	Bj.	Schalldämpfer			e	ArtNr.	BestNr.	ViCode		
SUZUKI											
GSX-R 750 i.e.	CW1	'08-	slip-on	Evolution II oval	Alu	konische Endkappe	e 7967		034200		
			slip-on	Evolution II oval	Carbon	konische Endkappe	e 7968		044700		
			slip-on	Evolution II GPstyle	Edelstahl		e 7969	073-110-20	039000		
			slip-on	Evolution II GPPRO	Edelstahl		e 8139	073-110-25	048600		
			slip-on	Evolution II Factory	Carbon	Carbon Endkappe	e 7970		060900		
			slip-on	Evolution II Factory	Titan	Carbon Endkappe	e 7971		060900		
			4-2-1 kpl.	Evolution II Factory	Carbon	Carbon Endkappe	e 8142	073-110-19	139200		
			4-2-1 kpl.	Evolution II Factory	Titan	Carbon Endkappe	e 8143		139200		
GSX-R 1000 i.e.	BL	'01-'02	bolt-on	Evolution II oval	Alu		e 6382	073-133-01	031800		
			bolt-on	Evolution II oval	Carbon		e 6383	073-133-02	043200		
GSX-R 1000 i.e.	BZ	'03-'04	bolt-on	Evolution II oval	Alu		e 6751	073-134-01	031800		
			bolt-on	Evolution II oval	Carbon		e 6752	073-134-02	043200		
			bolt-on	Evolution II Factory	Carbon/Titan		e 7035T	073-134-12	050400		
			bolt-on	Evolution II Factory	Titan/Titan		e 7036T		050400		
GSX-R 1000 i.e.	B6	'05-'06	slip-on	Evolution II oval	Alu		e 7505	073-115-01	034200		
			slip-on	Evolution II oval	Carbon		e 7506	073-115-02	044700		
			slip-on	Evolution II GPstyle	Edelstahl		e 7924	073-115-20	039000		
			slip-on	Evolution II Factory	Carbon/Titan	Carbon Endkappe	e 7510C		060900		
			slip-on	Evolution II Factory	Titan/Titan	Carbon Endkappe	e 7511C		060900		
				KAT Kit für 7505 / 7506 / 7510C / 7511C		Sammler mit KAT	e 6511K		018600		
GSX-R 1000 i.e.	WVCL	'07-'08	2 slip-on	Evolution II oval	Alu	konische Endkappe	e 7743	073-111-01	060900		
			2 slip-on	Evolution II oval	Carbon	konische Endkappe	e 7744		080400		
			2 slip-on	Evolution II oval	Titan	konische Endkappe	e 7745	073-111-03	063000		
			2 slip-on	Evolution II GPstyle	Edelstahl		e 7754	073-111-20	070800		
			2 slip-on	Evolution II GPPRO	Edelstahl		e 8132		088200		
			slip-on	Evolution II Factory	Carbon/Titan	Carbon Endkappe (Einzelschalld.)	e 7746	073-111-12	060900		
			slip-on	Evolution II Factory	Titan/Titan	Carbon Endkappe (Einzelschalld.)	e 7747		060900		
				Verbindungsrohr		ersetzt den KAT (für Renneinsatz)	6680		016200		
			GSX-R 1000 i.e.	'09-	2 slip-on	Evolution II oval	Alu	konische Endkappe	e 8166		068400
					2 slip-on	Evolution II oval	Carbon	konische Endkappe	e 8167		087600
					2 slip-on	Evolution II GPstyle	Edelstahl		e 8168		070800
2 slip-on	Evolution II GPPRO	Edelstahl				e 8169	073-116-25	088200			
slip-on	Evolution II Factory	Carbon/Titan			Carbon Endkappe (Einzelschalld.)	e 8170		060900			
slip-on	Evolution II Factory	Titan/Titan			Carbon Endkappe (Einzelschalld.)	e 8171		060900			
4-2-1 kpl.	Evolution II Factory	Carbon			Carbon Endkappe (Einzelschalld.)	e 8172		139200			
4-2-1 kpl.	Evolution II Factory	Titan/Titan			Carbon Endkappe (Einzelschalld.)	e 8173		139200			
	Verbindungsrohr		ersetzt den KAT (für Renneinsatz)	8030		023400					
			(nur für Evo II oval, GPstyle und GPPRO)								
SV 1000 i.e.	BX	'03-'07	2 bolt-on	Evolution II oval	Alu		e 6745	073-123-01	053700		
			2 bolt-on	Evolution II oval	Carbon		e 6746	073-123-02	073200		
DL 1000 V-Strom i.e.	BS	'02-	2 slip-on	Evolution II oval	Alu		e 7254	073-128-01	057600		
GSF 1200 Bandit	GV75A	'96-'00	slip-on	Evolution II oval	Alu		e 6376	073-125-01	034200		
GSF 1200 Bandit	A9	'01-'05	slip-on	Evolution II oval	Alu		e 6352	073-127-01	034200		
			slip-on	Evolution II oval	Carbon		e 6353	073-127-02	044700		
			slip-on	Standard oval	Carbon		e 6028	073-127-07	055200		
			slip-on	Standard oval	Titan		e 6029	073-127-08	055200		
				Racing-Einsatz für 6028/6029			6602	075-192	005700		
				KAT Kit für 6352 / 6353		Sammler mit KAT	e 6512K		018600		



LEOVINCE SBK Sportauspuff typisiert

Fahrzeug	Typ	Bj.	Schalldämpfer				e	ArtNr.	BestNr.	ViCode
SUZUKI										
GSF 1250 Bandit i.e.	WVCH	'07-	slip-on	Evolution II oval	Alu		e 7797	073-112-01	034200	
			slip-on	Evolution II oval	Carbon		e 7798	073-112-02	044700	
B-King 1300 i.e.	CR2	'07-	2 slip-on	Evolution II Factory	Carbon/Titan	Carbon Endkappe	e 8100	073-107-12	109200	
			2 slip-on	Evolution II Factory	Titan/Titan	Carbon Endkappe	e 8101		109200	
GSX-R 1300 Hayabusa i.e. A1		99-'07	2 bolt-on	Evolution II oval	Alu		e 5864		057000	
GSX-R 1300 Hayabusa i.e. CK2		'08-	2 slip-on	Evolution II Factory	Carbon/Titan	Carbon Endkappe	e 7979		109200	
			2 slip-on	Evolution II Factory	Titan/Titan	Carbon Endkappe	e 7980		109200	
			4-2-1 kpl.	Evolution II Factory	Carbon/Titan	Carbon Endkappe (Einzelschalld.)	e 7981		145200	
			4-2-1 kpl.	Evolution II Factory	Titan/Titan	Carbon Endkappe (Einzelschalld.)	e 7982		145200	
KAWASAKI										
Ninja 250R	EX250	'08-	slip-on	Evolution II oval	Alu	konische Endkappe	e 8110	074-108-01	040200	
			2-1 kpl.	Evolution II oval	Alu	konische Endkappe	e 8111		070200	
ZX-6R Ninja	ZX600J	'00-'01	bolt-on	Evolution II oval	Alu		e 6373	074-131-01	031800	
ZX-6R Ninja/636	ZX636A	'02	bolt-on	Evolution II oval	Carbon		e 6374	074-131-02	043200	
ZX-6R Ninja/636 i.e.	ZX636B	'03-'04	slip-on	Evolution II oval	Alu		e 6476	074-132-01	034200	
			slip-on	Evolution II oval	Carbon		e 6477	074-132-02	044700	
			slip-on	Evolution II Factory	Carbon/Titan	Carbon Endkappe	e 7028TC	074-132-12	060900	
			slip-on	Evolution II Factory	Titan/Titan	Carbon Endkappe	e 7029TC		060900	
ZX-6RR Ninja i.e.	ZX600KKA	'03	slip-on	Evolution II Factory	Alu		e 6476	074-132-01	034200	
			slip-on	Evolution II oval	Carbon		e 6477	074-132-02	044700	
ZX-6R 636 Ninja i.e.	ZX636C	'05-'06	slip-on	Evolution II oval	Carbon		e 7278	074-138-02	043200	
ZX-6RR Ninja i.e.	ZX600NNA	'05-'06	slip-on	Evolution II oval	Titan		e 7279	074-138-03	044400	
ZX-6R Ninja i.e.		'07-'08	slip-on	Evolution II Factory	Carbon/Titan	Carbon Endkappe	e 7782		091200	
			4-2-1 kpl.	Evolution II Factory	Carbon	Carbon Endkappe	e 7756		177600	
ZX-6R Ninja i.e.		'09-	slip-on	Evolution II oval	Alu	konische Endkappe	e 8157	074-107-01	037800	
			slip-on	Evolution II oval	Carbon	konische Endkappe	e 8158		048600	
			slip-on	Evolution II GPstyle	Edelstahl		e 8159		039000	
			slip-on	Evolution II GPPRO	Edelstahl		e 8160	074-107-25	048600	
			slip-on	Evolution II Factory	Carbon/Titan	Carbon Endkappe	e 8161		060900	
			slip-on	Evolution II Factory	Titan/Titan	Carbon Endkappe	e 8162		060900	
			4-2-1 kpl.	Evolution II Factory	Carbon	Carbon Endkappe	e 8163		139200	
4-2-1 kpl.	Evolution II Factory	Titan	Carbon Endkappe	e 8164		139200				
ER-6N i.e. / ER-6F	ER650A	'06-	slip-on	Evolution II oval	Alu		e 7551	074-125-01	034200	
Versys 650 i.e.	LE650A	'07-	slip-on	Evolution II GPstyle	Edelstahl		e 7918	074-125-20	043200	
			2-1 kpl.	Evolution II oval	Alu		e 7581		075000	
ZX-7R Ninja	ZX750P	'96-'02	bolt-on	Evolution II oval	Alu		e 6866		031800	
ZX-7RR Ninja	ZX750	'96-'98	bolt-on	Standard oval	Carbon		e 5880	074-134-92	039900	
				Racing-Einsatz					075-194	005700
Z 750 i.e.	ZR750J	'04-'06	slip-on	Evolution II oval	Alu		e 7106	074-122-01	034200	
Z 750 S i.e.	ZR750J	'05-'06	slip-on	Evolution II oval	Carbon		e 7107	074-122-02	044700	
			slip-on	Evolution II oval hochgezogen	Carbon	(3)	e 7110	074-122-07	042000	
			slip-on	Evolution II GPstyle	Edelstahl		e 7927	074-122-20	039000	
				KAT Kit für 7106 / 7107		Sammler mit KAT	e 6505K		018600	
Z 750 i.e.		'07-	slip-on	Evolution II Factory	Carbon	Carbon Endkappe	e 7915	074-103-12	060900	
			slip-on	Evolution II Factory	Titan	Carbon Endkappe	e 7916	074-103-13	060900	
			slip-on	Evolution II GPstyle	Edelstahl		e 7917	074-103-20	039000	
			slip-on	Evolution II GPPRO	Edelstahl		e 8126	074-103-25	048600	



LEOVINCE SBK Sportauspuff typisiert

Fahrzeug	Typ	Bj.	Schalldämpfer			e	ArtNr.	BestNr.	ViCode
KAWASAKI									
ZX-9R Ninja KAT	ZX900EFA/S1H	'02-'03	slip-on	Evolution II oval	Carbon		e 6879	074-124-02	048600
			slip-on	Evolution II oval	Titan		e 6880	074-124-03	048600
ZX-10R Ninja i.e.	ZXT00D	'06-'07	2 slip-on	Evolution II oval	Carbon		e 7608	074-101-02	060000
ZX-10R Ninja i.e.	ZXT00E	'08-	slip-on	Evolution II GPstyle	Edelstahl		e 7960	074-104-20	039000
			slip-on	GPPRO	Edelstahl		e 8145	074-104-25	048600
			slip-on	Evolution II Factory	Carbon/Titan	Carbon Endkappe	e 7961	074-104-12	060900
			slip-on	Evolution II Factory	Titan/Titan	Carbon Endkappe	e 7962		060900
			4-2-1 kpl.	Evolution II Factory	Carbon/Titan	Carbon Endkappe	e 7965		139200
			4-2-1 kpl.	Evolution II Factory	Titan/Titan	Carbon Endkappe	e 7966		139200
Z 1000 i.e.	ZRT-ZR1000	'03-'06	2 slip-on	Evolution II oval	Alu		e 6482	074-123-01	044400
			2 slip-on	Evolution II oval	Titan		e 6484	074-123-03	059400
			slip-on	Evolution II GPstyle	Edelstahl		e 7923	074-123-20	039000
				KAT Kit für 6482 / 6484		2 Sammler mit Kat	e 6520K		036600
Z 1000 i.e.	ZRT00BBA	'07-	2 slip-on	Evolution II GPstyle	Edelstahl		e 7914	074-105-20	066000
			2 slip-on	Evolution II GPPRO	Edelstahl		e 8125	074-105-25	082800
			2 slip-on	Evolution II Factory	Carbon/Titan	Carbon Endkappe	e 7912		102600
			2 slip-on	Evolution II Factory	Titan/Titan	Carbon Endkappe	e 7913	074-105-13	102600
ZZR 1400 (ZX-14R) i.e.	ZXT40	'06-'07	4-2-1 kpl.	Evolution II Factory	Carbon	Carbon Endkappe	e 7715C		139200
			4-2-1 kpl.	Evolution II Factory	Titan	Carbon Endkappe	e 7716C		139200
ZZR 1400 (ZX-14R) i.e.	ZXT40C	'08-	2 slip-on	Evolution II oval	Alu	konische Endkappe	e 8122		060900
			2 slip-on	Evolution II oval	Carbon	konische Endkappe	e 8123	074-106-02	080400
			4-2-1 kpl.	Evolution II Factory	Carbon	Carbon Endkappe	e 7715C		139200
			4-2-1 kpl.	Evolution II Factory	Titan	Carbon Endkappe	e 7716C		139200
GTR 1400 i.e.	ZGT40A	'07-	slip-on	Evolution II Factory	Carbon/Titan	Carbon Endkappe	e 8112	074-109-02	060900
			slip-on	Evolution II Factory	Titan/Titan	Carbon Endkappe	e 8113	074-109-03	060900
APRILIA									
SL 750 Shiver i.e.	RA	'07-	2 slip-on	Evolution II GPstyle	Edelstahl		e 7994		070800
SL 750 Shiver GT i.e.		'09-	2 slip-on	Evolution II Factory	Carbon/Titan	Carbon Endkappe	e 7995		102600
			2 slip-on	Evolution II Factory	Titan/Titan	Carbon Endkappe	e 7996		102600
				Verbindungsrohr			8011		029400
SMV 750 Dorsoduro i.e.		'08-	2 slip-on	Evolution II Factory	Carbon/Titan	Carbon Endkappe	e 8148		102600
			2 slip-on	Evolution II Factory	Titan/Titan	Carbon Endkappe	e 8149		102600
				Verbindungsrohr			8026		031800
NA 850 Mana i.e.	RC	'07-	slip-on	Evolution II Factory	Carbon/Titan	Carbon Endkappe	e 8104		070800
NA 850 Mana GT i.e.		'09-	slip-on	Evolution II Factory	Titan/Titan	Carbon Endkappe	e 8105	075-142-13	070800
ETV 1000 Caponord i.e.	PS	'01-'08	2 slip-on	Evolution II oval	Alu		e 7259	075-126-01	057600
RSV Mille - R i.e.	ME / RP	'98-'03	slip-on	Evolution II oval	Alu		e 6724	075-143-01	034200
Tuono 1000 Fighter i.e.	RP	'02-'05		KAT Kit		Sammler mit KAT	e 6501K		018600
RSV Mille - R i.e.	RR00	'04-'08	2 slip-on	Evolution II oval	Alu		e 7012		060900
Tuono 1000 R i.e.	RR	'06-	2 slip-on	Evolution II Factory	Titan/Titan	Carbon Endkappe	e 7014TC	075-120-13	109200
				KAT Kit (für 7012 / 7014TC)		2 Sammler mit KAT	e 6519K		036600
RSV4 1000 i.e.		'09-		Evolution II GPstyle	Edelstahl		e 8150	075-124-20	039000
				Evolution II GPPRO	Edelstahl		e 8151	075-124-25	048600
				Evolution II Factory	Carbon/Titan	Carbon Endkappe	e 8152		060900
				Evolution II Factory	Titan/Titan	Carbon Endkappe	e 8153		060900
SL 1000 Falco i.e.	PA	'00-'03	2 slip-on	Evolution II oval	Alu		e 6792	075-111-01	060900



LEOVINCE SBK Sportauspuff typisiert

Fahrzeug	Typ	Bj.	Schalldämpfer				e	ArtNr.	BestNr.	ViCode
BMW										
F 650 CS Scarver i.e.	K14-E650C	'02-'05	slip-on	Evolution II oval	Carbon		e 7020	075-123-02	042600	
G 650 Xchallenge i.e.		'07-	slip-on	X3 Enduro	Alu		e 3606	075-351	043800	
G 650 Xmoto i.e.		'07-								
G 650 Xcountry i.e.		'07-								
F 650 GS i.e.	WVB102	'08-	slip-on	Evolution II oval	Alu	konische Endkappe	e 8116		034200	
F 800 GS i.e.	WVB102	'08-	slip-on	Evolution II oval	Carbon	konische Endkappe	e 8117		044700	
F 800 S (ST) i.e.	E8ST	'06-	slip-on	Evolution II oval	Alu		e 7700		034200	
			slip-on	Evolution II oval	Carbon		e 7701		044700	
R 850 R	259	'94-'02	slip-on	Evolution II oval	Alu		e 6457	075-121-01	034200	
R 850 R i.e.	R21	'04-'07	slip-on	Evolution II oval	Alu		e 6337		030000	
R 1150 R i.e.	R21	'99-'06	slip-on	Evolution II oval	Carbon		e 6338	075-141-02	040800	
R 1150 GS i.e.	R21	'99-'03								
R 1100 GS	259	'94-'99	slip-on	Evolution II oval	Alu		e 6457	075-121-01	034200	
R 1200 GS i.e.	R12 (0307A-B)	'04-'05	slip-on	Evolution II oval	Carbon	konische Endkappe	e 7227A	075-136-02	034200	
R 1200 GS i.e.	R12	'06-	slip-on	Evolution II oval	Alu		e 7692A		034200	
			slip-on	Evolution II oval	Carbon		e 7693A		044700	
			slip-on	Evolution II Factory	Carbon/Titan	Carbon Endkappe	e 7690C		060900	
			slip-on	Evolution II Factory	Titan/Titan	Carbon Endkappe	e 7691C		060900	
R 1200 ST i.e.	R1ST	'05-'08	slip-on	Evolution II oval	Alu		e 7584		034200	
R 1200 RT i.e.	R12T	'05-'08	slip-on	Evolution II oval	Carbon		e 7585		044700	
R 1200 R i.e.	R1ST	'07-'09	slip-on	Evolution II oval	Alu	konische Endkappe	e 7933		034200	
			slip-on	Evolution II oval	Carbon	konische Endkappe	e 7934		044700	
			slip-on	Evolution II Factory	Carbon/Titan	Carbon Endkappe	e 7931		060900	
			slip-on	Evolution II Factory	Titan/Titan	Carbon Endkappe	e 7932		060900	
K 1200 GT i.e.	K12S	'06-'08	slip-on	Evolution II oval	Alu		e 7251		034200	
K 1200 R/Sport i.e.	K12R	'05-'08	slip-on	Evolution II oval	Carbon		e 7252		044700	
K 1200 S i.e.	K12S	'04-'08	slip-on	Evolution II Factory	Carbon	Carbon Endkappe	e 7554C		053400	
K 1300 GT/S/R i.e.		'09-	slip-on	Evolution II Factory	Titan	Carbon Endkappe	e 7555C		053400	
CAN AM										
Spyder 1000 i.e.		'07-	slip-on	Evolution II Factory	Titan/Titan	Carbon Endkappe	- 8121		067200	

(1) Soziefussrasten müssen entfernt werden

(2) Original-Verbindungsrohr muss abgeschnitten werden

(3) bei hochgezogenem Schalldämpfer ist unter Umständen ein Versetzen der Blinker notwendig

Carbon/Titan: Schalldämpfer vollständig aus Titanium mit Carbon Mantel

Titan/Titan: Schalldämpfer vollständig aus Titanium

slip-on: Schalldämpfer mit Rohranschluss passend an original Sammler

bolt-on: Schalldämpfer mit Flanschbefestigung passend an original Flansch

i.V. = in Vorbereitung (Lieferzeit derzeit nicht absehbar)



LEOVINCE SBK Sportauspuff typisiert

Fahrzeug	Typ	Bj.	Schalldämpfer			e	ArtNr.	BestNr.	ViCode
DUCATI									
Monster 600	ZDM600M	'93-'98	2 slip-on	Evolution II oval	Alu		e 6460	075-112-01	060000
			2 slip-on	Evolution II oval	Carbon		e 6461	075-112-02	081000
Monster 600	ZDMM300A	'99-'01	2 slip-on	Evolution II oval	Alu		e 6460	075-112-01	060000
Monster 750	ZDMM100A	'98-'01	2 slip-on	Evolution II oval	Carbon		e 6461	075-112-02	081000
Monster 900 i.e.	ZDMM200AA	'00-'04	2 slip-on	Evolution II oval hochgezogen	Alu	(3)	e 6803		067500
			2 slip-on	Evolution II oval hochgezogen	Carbon	(3)	e 6804		088800
Monster 620 i.e.	ZDMM400AA	'02-'06	2 slip-on	Evolution II oval	Alu		e 6460	075-112-01	060000
Monster 695 i.e.	ZDMM420AA	'06-'08	2 slip-on	Evolution II oval	Carbon		e 6461	075-112-02	081000
Monster 800 i.e.	ZDMM400AA	'03-'04	2 slip-on	Evolution II oval hochgezogen	Alu	(3)	e 6806		067500
Monster 1000 i.e.	ZDMM400AA	'03-'04	2 slip-on	Evolution II oval hochgezogen	Carbon	(3)	e 6807		088800
Monster 696 i.e.	ZDMM500AA	'08-	2 slip-on	Evolution II oval	Alu	konische Endkappe	e 8136		066300
			2 slip-on	Evolution II oval	Carbon	konische Endkappe	e 8137		082200
			2 slip-on	Evolution II GPstyle	Edelstahl		e 8135		066600
Monster 750	ZDM750M	'96-'97	2 slip-on	Evolution II oval	Alu		e 6460	075-112-01	060000
Monster 750 i.e.	ZDEM400AA	'02	2 slip-on	Evolution II oval	Carbon		e 6461	075-112-02	081000
Monster 900	ZDM900M	'93-'99							
749 i.e.	ZDMH500AA	'03-'04	slip-on	Evolution II Factory	Titan/Titan		e 7297		243600
				Verbindungsrohr	ersetzt den KAT (für Renneinsatz)		6646		019800
749 i.e.	ZDMH500AA	'05-'07	slip-on	Evolution II Factory	Titan/Titan		e 7297		243600
				Verbindungsrohr	ersetzt den KAT (für Renneinsatz)		7544		019800
749 R i.e.	ZDMH501AF	'05-'06	slip-on	Evolution II Factory	Titan/Titan		e 7297		243600
848 i.e.		'08-	2 slip-on	Evolution II Factory	Carbon/Titan	Carbon Endkappe	e 7785		109200
			2 slip-on	Evolution II Factory	Titan/Titan	Carbon Endkappe	e 7786		109200
			2-1-2 kpl.	Evolution II Factory	Carbon	Carbon Endkappe	e 7908		183000
			2-1-2 kpl.	Evolution II Factory	Titan	Carbon Endkappe	e 7909		183000
999 i.e.	ZDMH400AA	'03-'04	slip-on	Evolution II Factory	Titan/Titan		e 7297		243600
				Verbindungsrohr	ersetzt den KAT (für Renneinsatz)		6646		019800
999 S i.e.	ZDMH400AA	'03-'04	slip-on	Evolution II Factory	Titan/Titan		e 7297		243600
				Verbindungsrohr	ersetzt den KAT (für Renneinsatz)		6647		019800
999 i.e.	ZDMH400	'05-'06	slip-on	Evolution II Factory	Titan/Titan		e 7297		243600
999 S i.e.	ZDMH400AE	'05-'06	2-1-2 kpl.	Evolution II Factory	Titan/Titan		e 7501		388200
				Verbindungsrohr	ersetzt den KAT (für Renneinsatz)		7500		019800
999 R i.e.	ZDMH402AA5B	'05	slip-on	Evolution II Factory	Titan/Titan		e 7297		243600
			2-1-2 kpl.	Evolution II Factory	Titan/Titan		e 7501		388200
MultiStrada 1000 i.e.	ZDMA100AB	'03-'06	2 slip-on	Evolution II oval	Alu	konische Endkappe	e 7719		066000
MultiStrada 1100 i.e./S i.e.	A1	'07-		Verbindungsrohr	ersetzt den KAT (für Renneinsatz)		7720		031800
Monster 1100 i.e.		'09-	2 slip-on	Evolution II oval	Alu	konische Endkappe	e 8136		066300
			2 slip-on	Evolution II oval	Carbon	konische Endkappe	e 8137		082200
			2 slip-on	Evolution II GPstyle	Edelstahl		e 8135		066600
1098 i.e. / S i.e.	H700AA	'07-'08	2 slip-on	Evolution II Factory	Carbon/Titan	Carbon Endkappe	e 7785		109200
1198 i.e.		'09-	2 slip-on	Evolution II Factory	Titan/Titan	Carbon Endkappe	e 7786		109200
			2-1-2 kpl.	Evolution II Factory	Carbon/Titan	Carbon Endkappe	e 7908		183000
			2-1-2 kpl.	Evolution II Factory	Titan/Titan	Carbon Endkappe	e 7909		183000
			2-1-2 kpl.	Evolution II Factory	Titan/Titan	Carbon Endkappe	e 7909		183000
Hypermotard 1100 i.e./S i.e.	ZDMB1	'07-		Evolution II GPstyle	Edelstahl		e 7935		070800
				Verbindungsrohr	ersetzt den KAT (für Renneinsatz)		6697		029400
1098 R i.e.		'08-	2 slip-on	Evolution II Factory	Carbon/Titan	Carbon Endkappe	e 7785		109200
			2 slip-on	Evolution II Factory	Titan/Titan	Carbon Endkappe	e 7786		109200



LEOVINCE SBK Sportauspuff typisiert

Fahrzeug	Typ	Bj.	Schalldämpfer			e	ArtNr.	BestNr.	ViCode
HYOSUNG									
Comet GT 125 Naked	4MF	'04-'08	bolt-on	Evolution II oval	Alu		konische Endkappe	e 8183	031800
Comet GT 125 R	4MF	'06-'08							
Comet GT 250 Naked	4MJ	'04-'08							
Comet GT 250 R	4MJ	'04-'08							
Comet GT 650 /S/R	KM4MP5	'05-'06	bolt-on	Evolution II oval	Alu			e 6373	074-131-01 031800
			bolt-on	Evolution II oval	Carbon			e 6374	074-131-02 043200
KTM									
LC4 620 SC / SMC		'00-'05	slip-on	X3 Enduro	Alu			e 3940E	075-354 037800
LC4 625 SC / SMC		'00-'04	slip-on	X3 Enduro	Alu			e 3940E	075-354 037800
LC4 625 SMC		'05-'06	2 slip-on	X3 Enduro	Alu			e 3837	075-355 063000
LC4 640 SC / SMC		'00-'05	slip-on	X3 Enduro	Alu			e 3940E	075-354 037800
LC4 640 SM / Enduro		'03-'04	slip-on	X3 Enduro	Alu			e 3940E	075-354 037800
LC4 640 SM / Enduro		'05-'06	2 slip-on	X3 Enduro	Alu			e 3837	075-355 063000
LC4 660 SC/SMC		'00-'05	slip-on	X3 Enduro	Alu			e 3940E	075-354 037800
LC4 660 SM / Enduro		'04	slip-on	X3 Enduro	Alu			e 3940E	075-354 037800
690 Supermoto i.e.	LC4-L194	'07-	1-2 kpl.	Evolution II oval	Alu		konische Endkappe	e 7938	075-152-01 091800
			1-2 kpl.	Evolution II oval	Carbon		konische Endkappe	e 7939	075-152-02 109200
690 SMC/ Enduro i.e.	LC4	'08-	slip-on	Evolution II oval	Alu		konische Endkappe	e 8134	075-153-01 034200
LC8 950 Adventure S	VBKVA440	'03-'05	2 slip-on	Evolution II oval	Alu		konische Endkappe	e 7256A	075-125-01 057600
SM 950 (Supermoto)	LC8SM	'05-'07	2 slip-on	Evolution II oval	Alu		konische Endkappe	e 7546A	075-146-01 064500
950 Super Enduro R	AAL000012	'06-'08	2 slip-on	Evolution II oval	Alu		konische Endkappe	e 7725A	057600
Super Duke 990 i.e.	AGKTMLC8EF	'05-'08	2 slip-on	Evolution II oval	Alu		konische Endkappe	e 7538A	075-151-01 064500
			2 slip-on	Evolution II oval	Carbon		konische Endkappe	e 7539A	075-151-02 082800
LC8 990 Adventure i.e.	LC8B1-VBKVA	'06-'08	2 slip-on	Evolution II oval	Alu		konische Endkappe	e 7256A	075-125-01 057600
TRIUMPH									
TT 600 i.e.	806AD	'01-'02	bolt-on	Evolution II oval	Alu			e 7044	031800
Speed Four 600 i.e.	806LB	'02-'05	bolt-on	Evolution II oval	Carbon			e 7045	043200
Daytona 600 i.e.	806LW	'03-'05							
Daytona 675 i.e.	D67LC	'06-	slip-on	Evolution II oval	Alu			e 7665	075-114-01 031200
Street Triple 675 i.e.	D67LD	'07-	2 slip-on	Evolution II GPstyle	Edelstahl			e 7940	075-113-20 062400
Speed Triple 1050 i.e.	515NJ	'07-	slip-on	Evolution II GPstyle	Edelstahl			e 7928	039000
Tiger 1050 i.e.	115NG	'07-	2 slip-on	Evolution II oval	Alu		konische Endkappe	e 7929	034200

(1) Soziefussrasten müssen entfernt werden

(2) Original-Verbindungsrohr muss abgeschnitten werden

(3) bei hochgezogenem Schalldämpfer ist unter Umständen ein Versetzen der Blinker notwendig

Carbon/Titan: Schalldämpfer vollständig aus Titanium mit Carbon Mantel

Titan/Titan: Schalldämpfer vollständig aus Titanium

slip-on: Schalldämpfer mit Rohranschluss passend an original Sammler

bolt-on: Schalldämpfer mit Flanschbefestigung passend an original Flansch


i.V. = in Vorbereitung (Lieferzeit derzeit nicht absehbar)

LEOVINCE X3

Die neu entwickelten Auspuffanlagen der Serie X3 Motocross/Supermoto gibt es in den Ausführungen "Standard" und "Low Boy", die mehr Drehmoment bei niedrigen Drehzahlen ermöglicht. In beiden Fällen wird der Krümmer durch einen Schutz aus Carbon abgedeckt. Der Innendämpfer besteht aus Titan und ist mit einer speziell für Wettbewerbe konzipierten Glasfaser beschichtet.

Die beiden Endstücke sind abnehmbar. Die an dem Innendämpfer verschweißte Vorderkappe ermöglicht ein problemloses Austauschen der schalldämmenden Wolle. Die hintere Kappe ist mit vier Inbusschrauben befestigt und kann ausgetauscht werden, wenn man die Anlage entsprechend den in den neuen FIM-Vorschriften vorgesehenen Varianten ausrüsten will.

Die Anlage gibt es auch in der Konfiguration „USA“ mit Spark-Arrestor, d.h. einem zusätzlichen kleinen Flammenschutzgitter, das die USFS-Zulassung des Ministeriums für Landwirtschaft der US-Regierung erhalten hat.



Wichtige Hinweise

Alle in der Liste mit einem „e“ gekennzeichneten Auspuff sind für das jeweilige Fahrzeug nach den EU-Bestimmungen genehmigt und somit EU weit für den öffentlichen Straßenverkehr zugelassen. Es ist nicht erforderlich, diese in den Typenschein eintragen zu lassen, das Prüfzertifikat, in dem auch die Fahrzeugtype und e-Nummer eingetragen sind, ist jedoch mitzuführen. Die Fahrzeugtype bzw. die auf dem Auspuff angebrachte e-Nummer müssen in den Papieren übereinstimmen. Die Genehmigung erlischt, sobald am Auspuff oder an anderen Teilen des Fahrzeugs Änderungen vorgenommen werden, insbesondere dann, wenn Bauartgeschwindigkeit, Lärmpegel oder Abgaswerte überschritten werden.

Wir haben die Liste nach bestem Wissen erstellt, können aber keine Gewähr für die Richtigkeit und Vollständigkeit übernehmen. Die Daten stammen teilweise von Lieferanten aus Ländern, bei denen möglicherweise andere Typenbezeichnungen verwendet werden. Prüfen Sie daher vor der Montage ob die im Typenschein angegebene Fahrzeugtype auf dem Prüfzertifikat angeführt und auf dem Auspuff eine e-Nummer angebracht ist.

Die gesetzlichen Bestimmungen werden von den Behörden teilweise unterschiedlich interpretiert und, je nach Informationsstand und Auslegung, auch unterschiedlich exekutiert. Darauf haben wir keinen Einfluss und können daher diesbezüglich keinerlei Garantien übernehmen. Sorgen Sie dafür, dass die Papiere vollständig sind und die gesetzlichen Rahmenwerte eingehalten werden, dann sollte es normalerweise keine Probleme geben.

Erneuern oder reparieren Sie den Auspuff oder defekte Teile sobald eine ausreichende Funktion nicht mehr gegeben ist. 2-Takt Motoren sind oft sehr „fett“ eingestellt und die schalldämpfende Wirkung geht wegen der ölhaltigen Abgase rasch verloren. Nicht immer ist die Ursache bei Überschreitung von Abgas- oder Lärmpegel am Auspuff zu suchen.

Auf alle Auspuff haben Sie 6 Monate Gewährleistung. Diese bezieht sich ausschließlich auf Material- und Fabrikationsfehler, als Garantiebeleg gilt der original Zahlungsbeleg (Kassenbon, Rechnung). Verschleiß, Korrosion, unsachgemäßer Gebrauch und Einwirkung von Gewalt sind von der Gewährleistung ausgenommen. Verwenden Sie bei Bedarf einen speziellen Auspufflack und vermeiden Sie aggressive Reiniger und Lösungsmittel.



LEOVINCE X3

Fahrzeug	Bj.	Schalldämpfer	e	ArtNr.	BestNr.	ViCode
HONDA						
XR/CRF 50	'00-'08	MINI-BIKE Komplettanlage		3848		027300
XR/CRF 70	'97-'08	MINI-BIKE Komplettanlage		3727		027300
XR/CRF 80/100	'85-'08	MINI-BIKE Komplettanlage		3725		027300
CRF 150 R/R2	'07	MOTOCROSS / SM Alu Schalldämpfer		3748		037800
		KRÜMMERSET (passend für 3748 oder orig. Schalldämpfer)		6677		023700
		MOTOCROSS / SM Edelstahl Komplettanlage (Carbon Endkappe)		3667C		060900
		MOTOCROSS / SM Voll-Titanium Komplettanlage (Carbon Endkappe)		3746		095700
		94dB(A) Einsatz (passend für 3746 Endstücke)		303746602R		001800
		FAST ELECTRONIC SYSTEM (für 3748 / 3746)		9015		055200
CRF 150 R/R2	'08-	MOTOCROSS / SM Edelstahl Schalldämpfer (Carbon Endkappe)		3628C		037800
		KRÜMMERSET (passend für 3628C oder orig. Schalldämpfer)		6677		023700
		MOTOCROSS / SM Edelstahl Komplettanlage (Carbon Endkappe)		3667C		060900
		MOTOCROSS / SM Voll-Titanium Komplettanlage (Carbon Endkappe)		3629		095700
		FAST ELECTRONIC SYSTEM (für 3628C / 3629)		9031		055200
CRF 250 R	'06	MOTOCROSS / SM Voll-Titanium Komplettanlage (Carbon Endkappe)		3858		115800
		MOTOCROSS / SM Low Boy Voll-Titanium Komplettanlage		3860		119700
		FAST ELECTRONIC SYSTEM (für 3858 / 3859 / 3860)		9001		055200
CRF 250 R	'07-'08	MOTOCROSS / SM Voll-Titanium Slip-ons (Carbon Endkappe)		3631		067500
		Voll-Titanium Verbindungsrohre (für 3631)		6678		054600
		MOTOCROSS / SM Voll-Titanium Komplettanlage (Carbon Endkappe)		3632		115800
		MOTOCROSS / SM Voll-Titanium Komplettanlage (Carbon Endkappe) (Einzelschalldämpfer)		3508		095700
		FAST ELECTRONIC SYSTEM (für 3631 / 3632)				
CRE 250 F	'06	ENDURO SPORT Low Boy Voll-Titanium Komplettanlage		3868		119700
CRE 250 F	'09-	ENDURO SPORT Voll-Titanium Komplettanlage (Carbon Endkappe)		3533		095700
CRF 250 X	'04-'05	ENDURO Komplettanlage mit Titanium Schalldämpfer	e	3999		062400
CRF 250 X	'06	ENDURO SPORT Voll-Titanium Komplettanlage		3728		084600
		FAST ELECTRONIC SYSTEM (für 3728)		9009		055200
CRF 250 X	'07	ENDURO SPORT Edelstahl Schalldämpfer (Carbon Endkappe)		3798C		037800
		KRÜMMERSET (passend für 3798C oder orig. Schalldämpfer)		6691		023700
		ENDURO SPORT Edelstahl Komplettanlage (Carbon Endkappe)		3668C		060900
		ENDURO SPORT Voll-Titanium Komplettanlage (Carbon Endkappe)		3799		095700
CRF 250 X	'08	ENDURO SPORT Edelstahl Schalldämpfer (Carbon Endkappe)		3798C		037800
		KRÜMMERSET (passend für 3798C oder orig. Schalldämpfer)		6691		023700
		ENDURO SPORT Edelstahl Komplettanlage (Carbon Endkappe)		3668C		060900
		ENDURO SPORT Voll-Titanium Komplettanlage (Carbon Endkappe)		3799		095700
		FAST ELECTRONIC SYSTEM (für 3798C / 3799 / 3668C)		9033		055200
CRF 250 X	'09-	ENDURO SPORT Edelstahl Schalldämpfer (Carbon Endkappe)		3798C		037800
		KRÜMMERSET (passend für 3798C oder orig. Schalldämpfer)		6691		023700
		ENDURO SPORT Edelstahl Komplettanlage (Carbon Endkappe)		3668C		060900
		ENDURO SPORT Voll-Titanium Komplettanlage (Carbon Endkappe)		3799		095700
XR 400 R	'96-'01	ENDURO Alu Schalldämpfer FIM (Einsatz nicht herausnehmbar)		5118	071-361	033600
CRF 450 R	'05	MOTOCROSS / SM Edelstahl Schalldämpfer (Carbon Endkappe)		3809C	071-352	037800
		MOTOCROSS / SM Low Boy Voll-Titanium Komplettanlage (Carbon Endkappe)		3866C		087600
CRF 450 R	'06	MOTOCROSS / SM Edelstahl Schalldämpfer (Carbon Endkappe)		3863C	071-353	037800
		KRÜMMERSET (passend für 3863 oder orig. Schalldämpfer)		6676		023700
		MOTOCROSS / SM Edelstahl Komplettanlage (Carbon Endkappe)		3669C		060900
		MOTOCROSS / SM Voll-Titanium Komplettanlage (Carbon Endkappe)		3864C		084600
		MOTOCROSS / SM Low Boy Voll-Titanium Komplettanlage (Carbon Endkappe)		3866C		087600
		FAST ELECTRONIC SYSTEM (für 3863C / 3864C)		9002		055200
		FAST ELECTRONIC SYSTEM (für 3866C)		9008		055200
CRF 450 R	'07	MOTOCROSS / SM Edelstahl Schalldämpfer (Carbon Endkappe)		3863C	071-353	037800
		KRÜMMERSET (passend für 3863 oder orig. Schalldämpfer)		6676		023700
		MOTOCROSS / SM Edelstahl Komplettanlage (Carbon Endkappe)		3669C		060900
		MOTOCROSS / SM Voll-Titanium Komplettanlage (Carbon Endkappe)		3742		095700
		94dB(A) Einsatz (passend für 3742 Endstücke)		303742602R		001800
		FAST ELECTRONIC SYSTEM (für 3863C / 3742)		9016		055200



LEOVINCE X3

Fahrzeug	Bj.	Schalldämpfer	e	ArtNr.	BestNr.	ViCode
HONDA						
CRF 450 R	'08	MOTOCROSS / SM Edelstahl Schalldämpfer (Carbon Endkappe)		3863C	071-353	037800
		KRÜMMERSET (passend für 3863 oder orig. Schalldämpfer)		6676		023700
		MOTOCROSS / SM Edelstahl Komplettanlage (Carbon Endkappe)		3669C		060900
		MOTOCROSS / SM Voll-Titanium Komplettanlage (Carbon Endkappe)		3622		095700
		FAST ELECTRONIC SYSTEM (für 3863C / 3622)		9030		055200
CRF 450 R i.e.	'09-	MOTOCROSS / SM Edelstahl Schalldämpfer (Carbon Endkappe)		3509		042900
		KRÜMMERSET (passend für 3509 oder orig. Schalldämpfer)		8027		023700
		MOTOCROSS / SM Edelstahl Komplettanlage (Carbon Endkappe)		3510		065400
		MOTOCROSS / SM Voll-Titanium Komplettanlage (Carbon Endkappe)		3511	071-354	105000
CRF 450 R Supermoto	'07	KRÜMMERSET (passend für 3744 oder orig. Schalldämpfer)		6676		023700
CRE 450 F	'06	ENDURO SPORT Edelstahl Schalldämpfer (Carbon Endkappe)		3869C		037800
		KRÜMMERSET (passend für 3869 oder orig. Schalldämpfer)		6676		023700
		ENDURO SPORT Voll-Titanium Komplettanlage (Carbon Endkappe)		3870C		084600
CRE 450 F	'07	ENDURO SPORT Edelstahl Schalldämpfer		3869C		037800
		KRÜMMERSET (passend für 3869 oder orig. Schalldämpfer)		6676		023700
		ENDURO SPORT Voll-Titanium Komplettanlage (Carbon Endkappe)		3756		095700
CRE 450 F i.e.	'09-	ENDURO SPORT Voll-Titanium Komplettanlage (Carbon Endkappe)		3534		104700
CRF 450 X	'05-'07	ENDURO SPORT Edelstahl Schalldämpfer		3763C		037800
		ENDURO SPORT Voll-Titanium Komplettanlage (Carbon Endkappe)		3637		095700
CRF 450 X	'08-	ENDURO SPORT Edelstahl Schalldämpfer (Carbon Endkappe)		3763C		037800
		KRÜMMERSET (passend für 3763C oder orig. Schalldämpfer)		8001		023700
		ENDURO SPORT Edelstahl Komplettanlage (Carbon Endkappe)		3689C		060900
		ENDURO SPORT Voll-Titanium Komplettanlage (Carbon Endkappe)		3637		095700
FMX 650	'05-'08	ENDURO Alu Schalldämpfer	e	3835	071-351	064200
		KRÜMMERSET (passend für 3835 oder orig. Schalldämpfern)		6674		023700
XR 650 R	'00-	ENDURO Alu Schalldämpfer	e	3724		037800
		KRÜMMERSET (passend für 3724 oder orig. Schalldämpfer)		6672		023700
		ENDURO Komplettanlage mit Alu Schalldämpfer	e	3729		060900
YAMAHA						
TT-R 50	'06-'08	MINI-BIKE Komplettanlage		3796		027300
TT-R 90	'00-'06	MINI-BIKE Komplettanlage		3618		027300
TT-R 125	'00-'08	MOTOCROSS / SM Aluminium Komplettanlage		3619		048600
YZ 250 F	'04-'05	MOTOCROSS / SM Alu Schalldämpfer		3806		037800
		MOTOCROSS / SM Low Boy Voll-Titanium Komplettanlage		3808		087600
YZ 250 F	'06	MOTOCROSS / SM Edelstahl Schalldämpfer (Carbon Endkappe)		3882C	072-359	037800
		KRÜMMERSET (passend für 3882C oder orig. Schalldämpfer)		6687		023700
		MOTOCROSS / SM Edelstahl Komplettanlage (Carbon Endkappe)		3676C		060900
		MOTOCROSS / SM Voll-Titanium Komplettanlage (Carbon Endkappe)		3785		095700
		FAST ELECTRONIC SYSTEM (für 3882C)		9003		055200
YZ 250 F	'07	MOTOCROSS / SM Edelstahl Schalldämpfer (Carbon Endkappe)		3882C	072-359	037800
		KRÜMMERSET (passend für 3882C oder orig. Schalldämpfer)		6687		023700
		MOTOCROSS / SM Edelstahl Komplettanlage (Carbon Endkappe)		3676C		060900
		MOTOCROSS / SM Voll-Titanium Komplettanlage (Carbon Endkappe)		3785		095700
		FAST ELECTRONIC SYSTEM (für 3785)		9047		055200
YZ 250 F	'08	MOTOCROSS / SM Edelstahl Schalldämpfer (Carbon Endkappe)		3882C	072-359	037800
		KRÜMMERSET (passend für 3882C oder orig. Schalldämpfer)		6687		023700
		MOTOCROSS / SM Edelstahl Komplettanlage (Carbon Endkappe)		3676C		060900
		MOTOCROSS / SM Voll-Titanium Komplettanlage (Carbon Endkappe)		3785		095700
		FAST ELECTRONIC SYSTEM (für 3785)		9042		055200
YZ 250 F	'09-	MOTOCROSS / SM Edelstahl Schalldämpfer (Carbon Endkappe)		3882C	072-359	037800
		KRÜMMERSET (passend für 3882C oder orig. Schalldämpfer)		6687		023700
		MOTOCROSS / SM Edelstahl Komplettanlage (Carbon Endkappe)		3676C		060900
		MOTOCROSS / SM Voll-Titanium Komplettanlage (Carbon Endkappe)		3785		095700
		FAST ELECTRONIC SYSTEM (für 3882C / 3676C / 3785)		9053		055200



LEOVINCE X3

Fahrzeug	Bj.	Schalldämpfer	e	ArtNr.	BestNr.	ViCode
YAMAHA						
WR 250 F	'03-'05	ENDURO SPORT Alu Schalldämpfer		3707		037800
		ENDURO SPORT Low Boy Voll-Titanium Komplettanlage		3706		087600
WR 250 F	'06	ENDURO SPORT Alu Schalldämpfer		3707		037800
		ENDURO SPORT Low Boy Voll-Titanium Komplettanlage		3706		087600
		FAST ELECTRONIC SYSTEM (für 3707 / 3706)		9000		055200
WR 250 F	'07-	ENDURO SPORT Edelstahl Schalldämpfer		3792C		037800
		KRÜMMERSET (passend für 3792C oder orig. Schalldämpfer)		6689		023700
		ENDURO SPORT Edelstahl Komplettanlage (Carbon Endkappe)		3677C		060900
		ENDURO SPORT Voll-Titanium Komplettanlage (Carbon Endkappe)		3658		095700
WR 250 R i.e.	'08-	ENDURO Alu Schalldämpfer	e	3688		043800
WR 250 X i.e.	'08-	ENDURO Alu Schalldämpfer	e	3688		043800
WR 400 F	'98-'00	ENDURO Alu Schalldämpfer	e	3833		037800
WR 426 F	'01-'02	ENDURO Alu Schalldämpfer	e	3833		037800
YZ 450 F	'03	MOTOCROSS / SM Voll-Titanium Komplettanlage (Carbon Endkappe)		3978C		084600
		MOTOCROSS / SM Low Boy Voll-Titanium Komplettanlage (Carbon Endkappe)		3979C		087600
YZ 450 F	'04-'05	MOTOCROSS / SM Edelstahl Schalldämpfer (Carbon Endkappe)		3977C		037800
		MOTOCROSS / SM Voll-Titanium Komplettanlage (Carbon Endkappe)		3978C		084600
		MOTOCROSS / SM Low Boy Voll-Titanium Komplettanlage (Carbon Endkappe)		3979C		087600
YZ 450 F	'06	MOTOCROSS / SM Voll-Titanium Komplettanlage (Carbon Endkappe)		3771		095700
		MOTOCROSS / SM Low Boy Voll-Titanium Komplettanlage (Carbon Endkappe)		3890C		087600
YZ 450 F	'07	MOTOCROSS / SM Edelstahl Schalldämpfer (Carbon Endkappe)		3659C	072-358	037800
		KRÜMMERSET (passend für 3659C oder orig. Schalldämpfer)		6679		023700
		MOTOCROSS / SM Edelstahl Komplettanlage (Carbon Endkappe)		3678C		060900
		MOTOCROSS / SM Voll-Titanium Komplettanlage (Carbon Endkappe)		3771		095700
		94dB(A) Einsatz (passend für 3771 Endstücke)		303742602R		001800
FAST ELECTRONIC SYSTEM (für 3659C / 3771)		9048		055200		
YZ 450 F	'08	MOTOCROSS / SM (Carbon Endkappe)		3659C	072-358	037800
		KRÜMMERSET (passend für 3659C oder orig. Schalldämpfer)		8008		023700
		MOTOCROSS / SM Edelstahl Komplettanlage (Carbon Endkappe)		3679C		060900
		MOTOCROSS / SM Voll-Titanium Komplettanlage (Carbon Endkappe)		3660	072-351	097200
		FAST ELECTRONIC SYSTEM (für 3659C / 3660 / 3679C)		9040		055200
YZ 450 F	'09-	MOTOCROSS / SM Edelstahl Komplettanlage (Carbon Endkappe)		3659C	072-358	037800
		KRÜMMERSET (passend für 3659C oder orig. Schalldämpfer)		8008		023700
		MOTOCROSS / SM Edelstahl Komplettanlage (Carbon Endkappe)		3679C		060900
		MOTOCROSS / SM Voll-Titanium Komplettanlage (Carbon Endkappe)		3660	072-351	097200
		FAST ELECTRONIC SYSTEM (für 3659C / 3660 / 3679C)		9051		055200
YZ 450 F Supermoto	'07	KRÜMMERSET (passend für 3776 oder orig. Schalldämpfer)		6679		023700
		94dB(A) Einsatz (passend für 3767 - 3768 Endstücke)		303742602R		001800
WR 450 F	'06	ENDURO SPORT Alu Schalldämpfer		3899		037800
		ENDURO SPORT Voll-Titanium Komplettanlage (Carbon Endkappe)		3898C		084600
		FAST ELECTRONIC SYSTEM (für 3899 / 3898C)		9006		055200
WR 450 F	'07-	ENDURO SPORT Edelstahl Schalldämpfer (Carbon Endkappe)		3793C		037800
		KRÜMMERSET (passend für 3793C oder orig. Schalldämpfer)		6690		023700
		ENDURO SPORT Edelstahl Komplettanlage (Carbon Endkappe)		3681C		060900
		ENDURO SPORT Voll-Titanium Komplettanlage (Carbon Endkappe)		3794		095700
XT 600	'95-'00	ENDURO Alu Schalldämpfer	e	3982E		037800
		ENDURO TITANIUM	e	3966E		048600
TT 600 R	'98-'05	ENDURO Alu Schalldämpfer	e	5123E	072-354	037800
TTE 600	'94-'02	ENDURO Alu Schalldämpfer	e	5123E	072-354	037800
XT 660 R i.e.	'04-	ENDURO Alu Schalldämpfer	e	3968E	072-353	060000
XT 660 X i.e.	'04-	ENDURO Alu Schalldämpfer	e	3968E	072-353	060000



LEOVINCE X3

Fahrzeug	Bj.	Schalldämpfer	e	ArtNr.	BestNr.	ViCode
SUZUKI						
DR-Z 110	'02-'06	MINI-BIKE Komplettanlage		3726		027300
DR-Z 125 SM	'08-	ENDURO Alu Schalldämpfer	e	3504		037800
RM-Z 250	'04-'05	MOTOCROSS / SM Alu Schalldämpfer		3803		037800
		MOTOCROSS / SM Voll-Titanium Komplettanlage		3804		084600
		MOTOCROSS / SM Low Boy Voll-Titanium Komplettanlage		3805		087600
RM-Z 250	'06	MOTOCROSS / SM Alu Schalldämpfer		3852		037800
		MOTOCROSS / SM Low Boy Voll-Titanium Komplettanlage		3855	073-355	087600
RM-Z 250	'07-'08	MOTOCROSS / SM Edelstahl Schalldämpfer (Carbon Endkappe)		3603C		037800
		KRÜMMERSET (passend für 3603C oder orig. Schalldämpfer)		6692		023700
		MOTOCROSS / SM Edelstahl Komplettanlage (Carbon Endkappe)		3674C		060900
		MOTOCROSS / SM Voll-Titanium Komplettanlage (Carbon Endkappe)		3600		095700
		FAST ELECTRONIC SYSTEM (für 3600 / 3603C / 3674C)		9041		055200
RM-Z 250	'09-	MOTOCROSS / SM Edelstahl Schalldämpfer (Carbon Endkappe)		3603C		037800
		KRÜMMERSET (passend für 3603C oder orig. Schalldämpfer)		6692		023700
		MOTOCROSS / SM Edelstahl Komplettanlage (Carbon Endkappe)		3674C		060900
		MOTOCROSS / SM Voll-Titanium Komplettanlage (Carbon Endkappe)		3600		095700
		FAST ELECTRONIC SYSTEM (für 3603C / 3674C)		9057		055200
		FAST ELECTRONIC SYSTEM (für 3600)		9056		055200
RM-Z 250 E	'05	ENDURO Titanium Komplettanlage	e	3802		062400
DR-Z 400 SM	'01-'08	ENDURO Alu Schalldämpfer	e	3836		037800
		KRÜMMERSET (passend für 3836 oder orig. Schalldämpfer)		8010		023700
		ENDURO Edelstahl/Aluminium Komplettanlage		3675		060900
DR-Z 400 E (Valenti)	'01-'06	ENDURO Alu Schalldämpfer	e	3834		037800
RM-Z 450	'05	MOTOCROSS / SM Alu Schalldämpfer		3974	073-354	037800
		MOTOCROSS / SM Voll-Titanium Komplettanlage (Carbon Endkappe)		3975C		084600
		MOTOCROSS / SM Low Boy Voll-Titanium Komplettanlage (Carbon Endkappe)		3976C		087600
RM-Z 450	'06	MOTOCROSS / SM Alu Schalldämpfer		3974	073-354	037800
		MOTOCROSS / SM Voll-Titanium Komplettanlage		3975C		084600
		MOTOCROSS / SM Low Boy Voll-Titanium Komplettanlage		3701C		087600
		FAST ELECTRONIC SYSTEM (für 3974C / 3975C)		9005		055200
		FAST ELECTRONIC SYSTEM (für 3701C)		9010		055200
RM-Z 450	'07	MOTOCROSS / SM Alu Schalldämpfer		3974	073-354	037800
		MOTOCROSS / SM Voll-Titanium Komplettanlage (Carbon Endkappe)		3764		095700
		94dB(A) Einsatz (passend für 3764 Endstücke)		303738603R		004800
		FAST ELECTRONIC SYSTEM (für 3974 / 3764)		9019		055200
RM-Z 450 i.e.	'08-	MOTOCROSS / SM Edelstahl Schalldämpfer (Carbon Endkappe)		3651C		037800
		KRÜMMERSET (passend für 3651C oder orig. Schalldämpfer)		8005		023700
		MOTOCROSS / SM Edelstahl Komplettanlage (Carbon Endkappe)		3696C		060900
		MOTOCROSS / SM Voll-Titanium Komplettanlage (Carbon Endkappe)		3652		095700
RM-Z 450 E	'06	ENDURO SPORT Edelstahl Schalldämpfer (Carbon Endkappe)		3704C		037800
		ENDURO SPORT Voll-Titanium Komplettanlage (Carbon Endkappe)		3703C		084600



LEOVINCE X3

Fahrzeug	Bj.	Schalldämpfer	e	ArtNr.	BestNr.	ViCode
KAWASAKI						
KLX 110	'02-	MINI-BIKE Komplettanlage		3726		027300
KX 250 F	'04-'05	MOTOCROSS / SM Alu Schalldämpfer		3803		037800
		MOTOCROSS / SM Voll-Titanium Komplettanlage (Carbon Endkappe)		3804		084600
		MOTOCROSS / SM Low Boy Voll-Titanium Komplettanlage		3805		087600
KX 250 F	'06	MOTOCROSS / SM Alu Schalldämpfer		3852		037800
		KRÜMMERSET (passend für 3852 oder orig. Schalldämpfer)		6688		023700
		MOTOCROSS / SM Edelstahl Komplettanlage (Carbon Endkappe)		3671C		060900
		MOTOCROSS / SM Low Boy Voll-Titanium Komplettanlage		3855	073-355	087600
KX 250 F	'07	MOTOCROSS / SM Voll-Titanium Komplettanlage (Carbon Endkappe)		3639		095700
		MOTOCROSS / SM Alu Schalldämpfer		3852		037800
		KRÜMMERSET (passend für 3852 oder orig. Schalldämpfer)		6688		023700
		MOTOCROSS / SM Edelstahl Komplettanlage (Carbon Endkappe)		3671C		060900
KX 250 F	'08	MOTOCROSS / SM Voll-Titanium Komplettanlage (Carbon Endkappe)		3639		095700
		FAST ELECTRONIC SYSTEM (für 3852 / 3671C / 3639)		9035		055200
		MOTOCROSS / SM Edelstahl Schalldämpfer (Carbon Endkappe)		3638C		037800
		KRÜMMERSET (passend für 3638C oder orig. Schalldämpfer)		6688		023700
KX 250 F	'09-	MOTOCROSS / SM Edelstahl Komplettanlage (Carbon Endkappe)		3671C		060900
		MOTOCROSS / SM Voll-Titanium Komplettanlage (Carbon Endkappe)		3639		095700
		FAST ELECTRONIC SYSTEM (für 3638C / 3639 / 3671C)		9035		055200
		MOTOCROSS / SM Edelstahl Schalldämpfer (Carbon Endkappe)		3501		037800
KX-E 250 F	'05	KRÜMMERSET (passend für 3501 oder orig. Schalldämpfer)		8022		023700
		MOTOCROSS / SM Edelstahl Komplettanlage (Carbon Endkappe)		3502		060900
		MOTOCROSS / SM Voll-Titanium Komplettanlage (Carbon Endkappe)		3503		095700
		FAST ELECTRONIC SYSTEM (für 3501 / 3502 / 3503)		9050		055200
KX-E 250 F	'06	ENDURO Komplettanlage mit Titanium Schalldämpfer	e	3802		062400
KX 450 F	'06	ENDURO SPORT Low Boy Voll-Titanium Komplettanlage		3723		087600
KX 450 F	'06	MOTOCROSS / SM Edelstahl Schalldämpfer (Carbon Endkappe)		3877C	074-352	037800
		KRÜMMERSET (passend für 3877C oder orig. Schalldämpfer)		6683		023700
		MOTOCROSS / SM Edelstahl Komplettanlage (Carbon Endkappe)		3672C		060900
		MOTOCROSS / SM Low Boy Voll-Titanium Komplettanlage		3880		087600
KX 450 F	'07-	MOTOCROSS / SM Voll-Titanium Komplettanlage (Carbon Endkappe)		3781		095700
		MOTOCROSS / SM Edelstahl Schalldämpfer (Carbon Endkappe)		3877C	074-352	037800
		KRÜMMERSET (passend für 3877C oder orig. Schalldämpfer)		6683		023700
KX 450 F i.e.	'09-	MOTOCROSS / SM Voll-Titanium Komplettanlage (Carbon Endkappe)		3781		095700
		MOTOCROSS / SM Edelstahl Schalldämpfer (Carbon Endkappe)		3512		037800
		KRÜMMERSET (passend für 3512 oder orig. Schalldämpfer)		8028		023700
KLX 450 R	'07-'08	MOTOCROSS / SM Edelstahl Komplettanlage (Carbon Endkappe)		3513		060900
		MOTOCROSS / SM Voll-Titanium Komplettanlage (Carbon Endkappe)		3514		095700
		ENDURO SPORT Edelstahl (Carbon Endkappe)		3612C		037800
		KRÜMMERSET (passend für 3612C oder orig. Schalldämpfer)		6695		023700
RR 450	'05-	ENDURO SPORT Edelstahl Komplettanlage (Carbon Endkappe)		3673C		060900
		ENDURO SPORT Voll-Titanium Komplettanlage (Carbon Endkappe)		3611		095700
		FAST ELECTRONIC SYSTEM (für 3694)		9044		055200
RR 525	'05-	ENDURO SPORT Voll-Titanium Komplettanlage (Carbon Endkappe)		3694		099900
BETA						
BMW						
G 450 X i.e.	'09-	ENDURO SPORT Voll-Titanium Komplettanlage (Carbon Endkappe)		3694		100500
		KRÜMMERSET (passend für 3530 oder orig. Schalldämpfer)		8031		023700
		ENDURO SPORT Edelstahl Komplettanlage (Carbon Endkappe)		3532		060900
		ENDURO SPORT Voll-Titanium Komplettanlage (Carbon Endkappe)		3531		095700
G 650 Xchallenge i.e. G 650 Xmoto i.e. G 650 Xcountry i.e.	'07-	ENDURO Alu Schalldämpfer	e	3606	075-351	043800



LEOVINCE X3

Fahrzeug	Bj.	Schalldämpfer	e	ArtNr.	BestNr.	ViCode
CHINA FABRIKAT						
125 (4-Takt - chin. Motor)	'06-'08	MINI-BIKE Komplettanlage		3700		027300
HUSQVARNA						
TC 250	'06-'07	MOTOCROSS / SM Voll-Titanium Komplettanlage (Carbon Endkappe)		3714		087600
TE 250	'03-'06	ENDURO Alu Schalldämpfer	e	3815		037800
TC 450	'06-'07	MOTOCROSS / SM Voll-Titanium Komplettanlage		3718	075-358	087600
TE 450	'04-'05	ENDURO Alu Schalldämpfer	e	3990		037800
TE 450	'06-'07	ENDURO SPORT Voll-Titanium Komplettanlage (Carbon Endkappe)		3720C	075-357	087600
TE 510	'06-'07	ENDURO SPORT Voll-Titanium Komplettanlage (Carbon Endkappe)		3720C	075-357	087600
SM 610	'05-'06	MOTOCROSS / SM Alu Schalldämpfer		3845		037800
SM 610 i.e.	'07-	MOTOCROSS / SM Voll-Titanium Komplettanlage (Carbon Endkappe) 94dB(A) Einsatz (passend für 3607 Endstücke)		3607 303740603R		099900 004800
KTM						
250 SX-F	'06	MOTOCROSS / SM Voll-Titanium Komplettanlage (Carbon Endkappe)		3850		084600
250 SX-F	'07-	MOTOCROSS / SM Voll-Titanium Komplettanlage (Carbon Endkappe) FAST ELECTRONIC SYSTEM (für 3736)		3736 9014		095700 055200
250 EXC	'04-'05	ENDURO Alu Schalldämpfer	e	3823		037800
250 EXC-F	'07	ENDURO SPORT Voll-Titanium Komplettanlage (Carbon Endkappe) FAST ELECTRONIC SYSTEM (für 3738)		3738 9028		095700 055200
250 EXC-F	'08-	ENDURO SPORT Voll-Titanium Komplettanlage (Carbon Endkappe) FAST ELECTRONIC SYSTEM (für 3627)		3627 9039		095700 055200
450 SX	'04-'05	MOTOCROSS / SM Voll-Titanium Komplettanlage (Carbon Endkappe)		3826C		084600
450 SX	'06	MOTOCROSS / SM Voll-Titanium Komplettanlage (Carbon Endkappe) FAST ELECTRONIC SYSTEM (für 3892C)		3892C 9012		084600 055200
450 SX-F	'07	MOTOCROSS / SM Voll-Titanium Komplettanlage (Carbon Endkappe) 94dB(A) Einsatz (passend für 3777 Endstücke)		3777 303742602R		095700 001800
450 SX-F	'08-	MOTOCROSS / SM Voll-Titanium Komplettanlage (Carbon Endkappe)		3777		095700
450 EXC	'04-'05	ENDURO Alu Schalldämpfer ENDURO SPORT Voll-Titanium Komplettanlage (Carbon Endkappe)	e	3823 3757		037800 099900
450 EXC	'06	ENDURO Alu Schalldämpfer ENDURO SPORT Voll-Titanium Komplettanlage (Carbon Endkappe) FAST ELECTRONIC SYSTEM (für 3823) FAST ELECTRONIC SYSTEM (für 3757)	e	3823 3757 9011 9018		037800 099900 055200 055200
450 EXC	'07	ENDURO Alu Schalldämpfer ENDURO SPORT Voll-Titanium Komplettanlage (Carbon Endkappe)	e	3823 3757		037800 099900
450 EXC-R	'08-	ENDURO SPORT Voll-Titanium Komplettanlage (Carbon Endkappe) FAST ELECTRONIC SYSTEM (für 3626)		3626 9055		095700 055200
505 SX-F	'08-	MOTOCROSS / SM Voll-Titanium Komplettanlage (Carbon Endkappe)		3777		095700
525 SX	'04-'05	MOTOCROSS / SM Voll-Titanium Komplettanlage (Carbon Endkappe)		3826C		084600
525 SX	'06	MOTOCROSS / SM Voll-Titanium Komplettanlage (Carbon Endkappe)		3892C		084600
525 EXC	'04-'05	ENDURO Alu Schalldämpfer ENDURO SPORT Voll-Titanium Komplettanlage (Carbon Endkappe)	e	3823 3757		037800 099900
525 EXC	'06	ENDURO Alu Schalldämpfer ENDURO SPORT Voll-Titanium Komplettanlage (Carbon Endkappe) FAST ELECTRONIC SYSTEM (für 3823)	e	3823 3757 9013		037800 099900 055200
525 EXC	'07	ENDURO Alu Schalldämpfer ENDURO SPORT Voll-Titanium Komplettanlage (Carbon Endkappe) FAST ELECTRONIC SYSTEM (für 3823 / 3757)	e	3823 3757 9029		037800 099900 055200
525 SMR	'05-'06	MOTOCROSS / SM Edelstahl Schalldämpfer (Carbon Endkappe)		3847C		037800



LEOVINCE X3

Fahrzeug	Bj.	Schalldämpfer	e	ArtNr.	BestNr.	ViCode
KTM						
530 EXC-R	'08-	ENDURO SPORT Voll-Titanium Komplettanlage (Carbon Endkappe)		3626		095700
		FAST ELECTRONIC SYSTEM (für 3626)		9054		055200
560 SMR	'06-'07	MOTOCROSS / SM Edelstahl Schalldämpfer (Carbon Endkappe)		3847C		037800
		MOTOCROSS / SM Voll-Titanium Komplettanlage (Carbon Endkappe)		3892C		084600
LC4 620 SC/SMC	'00-'05	ENDURO Alu Schalldämpfer	e	3940E	075-354	037800
LC4 625 SC/SMC	'00-'04	ENDURO Alu Schalldämpfer	e	3940E	075-354	037800
LC4 625 SMC	'05-'06	ENDURO Alu Schalldämpfer	e	3837	075-355	063000
LC4 640 SC/SMC	'00-'05	ENDURO Alu Schalldämpfer	e	3940E	075-354	037800
LC4 640 SM/Enduro	'03-'04	ENDURO Alu Schalldämpfer	e	3940E	075-354	037800
LC4 640 SM/Enduro	'05-'06	ENDURO Alu Schalldämpfer	e	3837	075-355	063000
LC4 660 SC/SMC	'00-'05	ENDURO Alu Schalldämpfer	e	3940E	075-354	037800
LC4 660 SM/Enduro	'04	ENDURO Alu Schalldämpfer	e	3940E	075-354	037800
TM						
EN 250 F e.s.	'08-	ENDURO SPORT Voll-Titanium slip-on (Carbon Endkappe)		3697		061200
EN 450 F e.s.	'07-					
EN 530 F e.s.	'08-					



LEOVINCE FAST

Optimieren Sie Ihre 4-Takt Einzylinder MotoCross mit der FAST Elektronik-Zündbox:



AUSPUFFTEILE

Bezeichnung	Ø	BestNr.	ViCode
Auspuffschelle schwarz	35mm	075-97-35	001242
Auspuffschelle schwarz	38mm	075-97-38	001242
Auspuffschelle schwarz	43mm	075-97-43	001242
Auspuffschelle schwarz	45mm	075-97-45	001242
Auspuffschelle schwarz	49mm	075-97-49	001242
Auspuffschelle schwarz	53mm	075-97-53	001242
Auspuffschelle schwarz	57mm	075-97-57	001242

Bezeichnung	Ø	BestNr.	ViCode
Auspuffschelle chrom	35mm	075-98-35	001242
Auspuffschelle chrom	38mm	075-98-38	001242
Auspuffschelle chrom	43mm	075-98-43	001242
Auspuffschelle chrom	45mm	075-98-45	001242
Auspuffschelle chrom	49mm	075-98-49	001242

Bezeichnung	innen Ø außen	BestNr.	ViCode
Auspuff-Flanschdichtring	32 / 40	075-99-32	001260
Auspuff-Flanschdichtring	35 / 40	075-99-35	001260
Auspuff-Flanschdichtring	38 / 46	075-99-38	001260
Auspuff-Flanschdichtring	40 / 46	075-99-40	001260
Auspuff-Flanschdichtring	42 / 50	075-99-42	001260
Auspuff-Flanschdichtring	45 / 50	075-99-45	001260



Bezeichnung	Breite	Länge=Auspuff-Umfang	BestNr.	ViCode
Auspuff-Halteschelle LeoVince B1	3 cm	35,0 cm	075-96-11	003600
Auspuff-Halteschelle LeoVince B3	3 cm	38,5 cm	075-96-13	003600
db-Killer für LeoVince Evolution II		Typ Nr.1	075-95-01	004500
db-Killer für LeoVince Evolution II		Typ Nr.2	075-95-02	004500
db-Killer für LeoVince Evolution II		Typ Nr.11	075-95-11	004500
db-Killer für LeoVince Evolution II		Typ Nr.18/38	075-95-18	004500
db-Killer für LeoVince Evolution II		Typ Nr.21/22/32	075-95-21	004500
db-Killer für LeoVince Evolution II		Typ Nr.31	075-95-31	004500
db-Killer für LeoVince Evolution II		Typ Nr.33	075-95-33	004500



Bezeichnung	BestNr.	ViCode
Schalldämpfer Reparaturset bestehend aus 2 Stk Lochbänder 34cm und Blindnieten	075-96-95	002760
Schalldämpfer Reparaturset bestehend aus 2 Stk Lochbänder 37cm und Blindnieten	075-96-94	002760



Glasfaser-Dämpfmaterial für LeoVince SBK 500g	075-96-96	004680
Glasfaser-Dämpfmaterial für LeoVince SBK 750g	075-96-97	006600



Emblem "LeoVince SBK" selbstklebend, hitzefest	075-96-92	000340
--	-----------	--------

075-96-96/97

Hitzeschild klein mit Befestigungsschellen zur Montage am Krümmer bzw. Verbindungsrohr	075-96-81	005400
---	-----------	--------

Hitzeschild mittel mit Befestigungsschellen zur Montage am Krümmer bzw. Verbindungsrohr	075-96-82	005400
--	-----------	--------

Auspufffeder LeoVince Länge 80mm	075-96-99	000840
Auspufffeder LeoVince Länge 57mm	075-96-93	000840



075-96-81/82

AUSPUFF-STÖPSEL MX


Bezeichnung	BestNr.	ViCode
Auspuffstöpsel MX 2-Takt	075-90-01	000480
Auspuffstöpsel MX 4-Takt	075-90-02	000540
Auspuffstöpsel MX Box Inhalt: je 6 Stk. Auspuffstöpsel 2-Takt und 4-Takt	075-90-03	004500



075-90-03

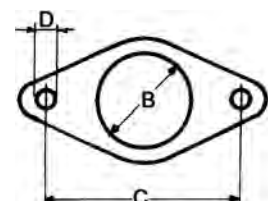
AUSPUFF-DICHTUNG

Ø innen	Ø außen	Dicke	Ausführung*	Abb.*	BestNr.	ViCode
25	33	4	Asbest/Blech	A	086-903	000468
25,5	33,5	4	Asbest/Blech	A	086-901	000360
26	34	4,5	Asbest/Blech	A	086-902	000510
31	39	5	Asbest/Blech	A	082-94	000300
31,5	39	3,5	Asbest/Blech	A	084-95	000270
31,5	40	4	Kupferring	D	081-93	000210
32	42	3	Asbest/Blech	E	084-96	000270
33	42	5	Asbest/Blech	A	083-94	000210
34	42	3	Asbest/Blech	E	083-96	000480
35	42	4	Kupferring	D	081-95	000240
35	44	4,4	Asbest/Blech	A	081-97	
36	45	2,5	Asbest/Blech	B	084-97	
36,5	45,5	5	Asbest/Blech	A	083-91	000270
37	45	5	Asbest/Blech	A	081-96	000210
37,5	42,5	5	Asbest/Blech	A	082-85	000360
38	50	5	Asbest/Blech	A	082-92	000240
39	47	2,5	Asbest/Blech	B	081-91	000240
39	47	3	Asbest/Blech	E	084-93	000240
42,5	55	5	Asbest/Blech	A	082-93	000330
43,5 / 50	53,5 / 60	3,5	Asbest/Blech oval	A	084-91	000240
52	61	5	Asbest/Blech	A	083-92	000390



* = Die Ausführung und Abbildung der Dichtringe kann je nach Hersteller variieren

Bezeichnung	BestNr.	ViCode
Auspuffdichtung B=53mm / C=68mm / D=8mm	082-87	000247





AUSPUFF-DICHTUNG Zuordnung

Fahrzeug	BestNr.	Fahrzeug	BestNr.	Fahrzeug	BestNr.
HONDA		HONDA		YAMAHA	
CA 125 Rebel	081-93	VF 750C Magna	081-95	XZ 550	082-94
VT 125 Shadow	081-93	VF 750	081-93	FZR 600	084-96
CM 200T	081-93	VFR 750F	081-93	FZS 600 Fazer	084-96
NX 250	081-96	VFR 750R	081-93	SRX 600	084-96
CB 350F	082-94	XRV 750 Afr. Twin	081-95	TT 600	084-96
CB 350K2	081-91	VFR 800F W/X `98-`99	081-93	XJ 600	082-94
XL 350R	081-93	CB 900F	081-96	XJ 600 Diversion	082-94
CB 360	081-91	CB 900F2	081-96	XT 600	084-96
CB 400N	081-95	CBR 900R / RR -`99	081-95	XT 600Z	084-96
CB 400T	081-95	CBR 900RR `00-`03	083-91	YZF 600R ThunderCat	084-96
VFR 400R	081-93	CB 1000 Big One	081-96	YZF-R6 -`03	084-96
CB 450S	081-95	CBR 1000F	081-96	XJ 650	084-96
CB 500 `89-`96	081-97	GL 1000	081-91	XJ 650	082-94
CB 500F	081-93	VF 1000F	081-93	XS 650	082-92
CB 500K	081-93	CB 1100R	081-96	XS 650SE	082-92
CBR 500	081-95	CBR 1100XX	081-96	XVS 650 DragStar	083-91
CX 500C	081-91	GL 1100	081-91	XVS 650 DragStar Classic	083-91
CX 500	081-91	ST 1100	081-95	SZR 660	084-96
FT 500	081-96	VT 1100 C	082-92	XTZ 660 Teneré	084-96
NX 500 Dominator	081-93	GL 1200	081-91	FZ 750	082-94
VF 500	081-93	GL 1500	081-93	FZR 750	082-94
VT 500C	081-95			FZX 750	082-94
VT 500	081-95	YAMAHA		XJ 750	082-94
XL 500R	081-93	SR 125	083-91	XS 750	083-91
XL 500S	081-93	TW 200	083-91	XS 750SE	083-91
CB 550F	081-93	SR 250	083-91	XV 750 Virago	082-93
CB 550K	081-93	XT 250	083-91	XS 850	083-91
CBX 550	081-95	XT 250	082-94	XJ 900	082-94
CB 600F Hornet `98-`04	081-97	XV 250 Virago	086-902	FZR 1000	084-96
CBR 600 -`90	081-95	RD 350 YPVS Asbest	082-85	GTS 1000	084-96
CBR 600F `87-`06	081-97	RD 350 YPVS Papier	082-87	XV 1000 Virago	082-93
CBR 600 FS/F4	081-97	RD 350F	082-85	YZF 1000R ThunderAce	084-96
CBR 600RR `03-	081-97	RD 350F	082-87	FJ 1100	083-91
VT 600C	081-96	TT 350	082-94	XS 1100	083-91
XL 600LM	081-93	XT 350	082-94	XV 1100	082-93
XL 600R	081-93	FZR 400	084-96	FJ 1200	083-91
XL 600V Transalp	081-95	RD 400	083-91	V-Max 1200	082-92
XR 600R	081-93	XS 400	082-92		
CB 650C	081-95	XS 400SE	082-92		
CB 650	081-95	YP 400 Majesty `04-	083-91		
NT 650 Hawk	081-96	FZR 500	084-96		
NT 650 Revere	081-96	SR 500	082-92		
NX 650 Dominator	081-93	TT 500	084-96		
XL 650V Transalp	081-97	XJ 500	082-94		
XRV 650 Africa Twin	081-97	XT 500A	082-92		
CB 750F2	081-96	XT 500N	084-96		
CB 750FA	081-96	XT 500Z	084-96		
CB 750K1-K7	081-96	XV 500	083-91		
CB 750KZ	081-96	XV 535 Virago	083-91		
CB 750 Seventifty `91-`98	081-96	YP 500 T-Max	082-94		
CBX 750F	081-96	XT 550	084-96		



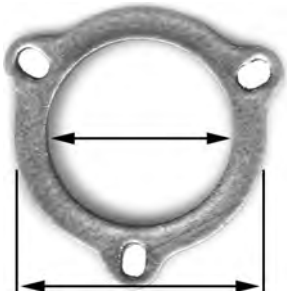

AUSPUFF-DICHTUNG Zuordnung

Fahrzeug	BestNr.	Fahrzeug	BestNr.	Fahrzeug	BestNr.
SUZUKI		KAWASAKI		KAWASAKI	
GS 400	083-91	Z 200	084-95	GPZ 900R	084-93
GS 425	083-91	EL 250	084-95	Z 900A	084-96
GS 450L	083-91	KL 250A4	084-95	ZX-9R	084-93
GS 450S	083-91	KL 250A5	084-95	GPZ 1000RX	084-93
DR 500	083-91	Z 250	084-95	GTR 1000	084-93
GS 500E 2-Zyl.	083-91	Z 400B	084-96	Z 1000J	084-96
GS 500L	083-94	Z 400J1	084-95	Z 1000MK2	084-96
GS 500	083-94	ZXR 400	084-95	Z1R	084-96
GSX 500	083-94	EN 450	084-93	Z 1000ST	084-96
RG 500	083-91	Z 450LTD	084-93	Z 1000	084-96
GSF 600 Bandit	083-94	EN 500	084-93	Z1	084-96
GSX 600F	083-94	GPX 500R	084-95	ZX 10	084-93
GSX-R 600 '97-	083-94	GPZ 500R	084-95	GPZ 1100	084-96
VS 600	083-92	GPZ 500S	084-93	Z 1100B	084-96
DR 650	083-91	KLE 500	084-93	ZR 1100 Zephyr	084-93
GR 650	083-91	KLR 500 Tengai	084-91	ZX 1100A	084-96
GS 650	083-94	KLR 500	084-91	ZZR 1100	084-93
LS 650	083-92	Z 500B	084-95	ZX-12R	084-93
GS 750	083-91	ZZR 500	084-95	Z 1300	084-95
GSX 750ES	083-94	GPZ 550	084-95		
GSX 750F	083-94	Z 550LTD	084-95		
GSX 750R	083-94	ZEPHYR 550	084-95		
GSX 750	083-91	GPZ 600R	084-95		
GSX-R 750W '93-'95	083-96	KL 600	084-91		
GSX-R 750 '96-	083-94	KLR 600	084-91		
VS 800	083-92	ZX-6 Ninja '96	084-97		
VX 800	083-92	ZX-6R	084-97		
VZ 800 Intruder	083-92	ZX-6RR	084-97		
GS 850	083-91	ZZR 600	084-95		
GS 1000	083-91	KL 650 Tengai	084-91		
GSX-R 1000 '01-	083-94	KLR 650	084-91		
GSX 1100F	083-91	Z 650	084-95		
GSX 1100R '88	083-94	GPX 750R	084-96		
GSX 1100	083-91	GPZ 750R	084-93		
GSF 1200 Bandit '96-	083-96	GPZ 750	084-95		
VS 1400	083-92	GT 750	084-95		
		Z 750B (2-Zyl)	084-93		
		Z 750E	084-95		
		Z 750L	084-95		
		Z 750LTD	084-93		
		Z 750 Zephyr	084-95		
		ZXR 750	084-96		

AUSPUFF-FLANSCHDICHTUNG

für Bolt-On Schalldämpfer Original und LeoVince

Fahrzeug	Baujahr	BestNr.	ViCode
HONDA			
CBR 900RR	'92-'99	083-891	003720
CBR 900RR /929/954RR	'00-	081-891	003720
YAMAHA			
YZF 1000R ThunderAce	'96-'00	084-891	002610
SUZUKI			
GSX-R 600	'97-'00	083-891	003720
GSX-R 600	'01-	083-892	002700
GSX-R 750 / 750 i.e.	'96-'99	083-891	003720
GSX-R 750	'00-'01	083-892	002700
GSX-R 1000	'01-	083-892	002700
TL 1000S/R	'97-	083-892	002700
GSX-R 1300 Hayabusa	'99-	083-891	003720
KAWASAKI			
ZX-6R	'95-'97	084-893	003720
ZX-6R (600/636)	'98-	084-892	002028
ZR-7	'99-	084-891	002610
ZX-7R	'96-	084-891	002610
ZX-7RR	'96-'98	084-891	002610
ZX-9R	'98-'99	084-891	002610
ZRX 1100	'97-'99	084-892	002028

3-Loch Flansch		4-Loch Flansch	
			
BestNr.	Ø innen/außen	BestNr.	Ø innen/außen
081-891	80 / 96	083-892	58 / 79
083-891	62 / 81		
084-891	65 / 89		
084-892	72 / 98		
084-893	72 / 100		

AUSPUFF-LACK

Bezeichnung	BestNr.	ViCode
Auspufflack Spray schwarz 400ml	995-10	000702



DICHTMASSE

Ersetzt alle Dichtungen außer der Zylinderkopfdichtung

Bezeichnung	BestNr.	ViCode
Dichtmasse "Sildar" Tube 150g Japanische Qualität vom Originallieferanten von Honda, Yamaha, Suzuki... Ausgleich von Unebenheiten von 0,08 bis 0,2mm.	080-01	001823
Dichtmasse "OmniVisc 1002" Tube 90g Silikonkautschuk zum Kleben und Dichten. Dauerelastisch Verkleben und Dichten, demontierbares Dichten, hohe Temperaturbeständigkeit, Ausgleich unterschiedlicher Wärmeausdehnung, isolierende Eigenschaften.	080-02	004470

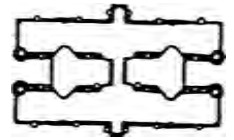


080-01



080-02

VENTILDECKELDICHTUNG



Fahrzeug	BestNr.	ViCode
HONDA		
CBR 500 / 600 -'90	081-71	001920
CBR 600 '91-'98	081-72	003360
CBR 600F '99-	081-78	004500
XL 600V '89-	081-74	001110
NX 650 '88-'93	081-79	003360
CB750KZ / CB 750F2	081-70	002430
VFR 750F -'88	081-75	001320
CB 900	081-70	002430
CBR 900R	081-76	003360
CBR 900RR -'99	081-76	003360
VTR 1000F -'99	081-80	003120
CBR 1000 -'99	081-77	002670
CB 1100	081-70	002430
YAMAHA		
FZR 400 -'93	082-72	002580
FZR 600 -'93	082-72	002580
XJ 600 Diversion	082-74	003900
YZF 600R ThunderCat	082-75	002580
YZF-R6	082-76	002550
XJ 650 Papierdichtung -'80	082-70	000990
XJ 750 '82-'84	082-71	002910
XTZ 750 -'95	082-73	002910
TDM 850	082-73	002910
YZF-R1	082-77	002160
SUZUKI		
GS 500 4-Zyl.	083-70	001560
GS 500E 2-Zyl.	083-79	003240
GSF 600 Bandit -'96	083-78	003240
GSX 600F	083-78	003240
DR 650SE '96-'97	083-80	000330
GS 750	083-71	000930
GSX 750R -'89 / GSX 750F	083-75	002940
GSX 750R '90-'91	083-78	003240
GSX 750 '80-'81	083-72	001560
GSX 750E '82-	083-74	001560
GSX 750F (Naked) '98-	083-78	003240
GSX-R 750W '92-'95	083-77	003240
GS 1000	083-73	001560
GSX 1100 '80-'81	083-72	001560
GSX 1100E '82-	083-74	001560
GSX 1100R -'90	083-76	003030

Fahrzeug	BestNr.	ViCode
KAWASAKI		
EN 450 / EN 500 / ER 5	084-85	003120
ER-5	084-85	003120
Z 500	084-70	001560
Z 550GP	084-71	001050
GPX 500R	084-79	002670
GPZ 500R	084-79	002670
GPZ 500S	084-85	003120
KLE 500	084-85	003120
ZL 500	084-79	002670
GPX 600R	084-79	002670
GPZ 600R	084-79	002670
ZX6R -'99	084-88	003660
ZZR 600	084-86	003000
KLX 650 -'00	084-89	003660
Z 650 '76-'81	084-72	001560
Z 650F '82	084-73	001560
ZX-7R/RR -'99	084-90	003660
Z 750E 4-Zyl / Z 750L 4-Zyl	084-73	001560
Z 750GP 4-Zyl	084-73	001560
Z 750 Zephyr	084-73	001560
GPX 750R	084-80	002100
GPZ 750R	084-82	002070
ZXR 750 '89-'90	084-81	002280
ZXR 750 '91-'95	084-84	002880
ZX-9R -'97	084-94	004500
ZX-9R '98-'99	084-92	004500
GPZ 900R	084-82	002070
GPZ 1000RX	084-82	002070
GTR 1000	084-82	002070
Z 1000A / Z1R / Z 900	084-76	001560
GPZ 1100 UT	084-78	001560
Z 1000MK2	084-77	001560
Z 1000J / Z 1000R	084-78	001560
ZX 10	084-83	002250
GPZ 1100 UT	084-78	001560
Z 1100R	084-78	001560

VENTILSCHAFTSIMMERINGE-SET



Fahrzeug	Stk./Set	BestNr.	ViCode
HONDA			
CB 500K2	8 Stk.	081-50	002520
CB 500K3	8 Stk.	081-50	002520
CX 500	8 Stk.	081-51	002520
CB 550F	8 Stk.	081-50	002520
CB 550K3	8 Stk.	081-50	002520
CB 650	8 Stk.	081-50	002520
CB 750F1/F2	8 Stk.	081-51	002520
CB 750FA	16 Stk.	081-52	003900
CB 750K2/K6/K7	8 Stk.	081-51	002520
CB 750KZ	16 Stk.	081-52	003900
VF 750F	16 Stk.	081-52	003900
VF 750S	16 Stk.	081-52	003900
VFR 750F -89	16 Stk.	081-52	003900
CB 900 Bol d'Or	16 Stk.	081-52	003900
CBR 1000F -'90	16 Stk.	081-52	003900
GL 1000	8 Stk.	081-51	002520

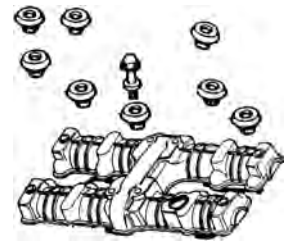

YAMAHA			
SR 500	2 Stk.	082-50	000990
XT 500 -'83	2 Stk.	082-50	000990

SUZUKI			
GS 500	8 Stk.	083-50	002910
GS 550	8 Stk.	083-50	002910
GS 750	8 Stk.	083-50	002910
GSX 750	16 Stk.	083-51	004950
GSX-R 750	16 Stk.	083-52	004950
GS 850	8 Stk.	083-50	002910
GS 1000	8 Stk.	083-50	002910
GSX 1100	16 Stk.	083-51	004950
GSX-R 1100	16 Stk.	083-52	004950



Fahrzeug	Stk./Set	BestNr.	ViCode
KAWASAKI			
Z 200	8 Stk.	084-50	003060
Z 400	8 Stk.	084-50	003060
Z 440	8 Stk.	084-50	003060
EN 450	8 Stk.	084-51	003180
EN 500	8 Stk.	084-51	003180
GPX 500R	8 Stk.	084-51	003180
GPZ 500R	8 Stk.	084-51	003180
GPZ 500S	8 Stk.	084-51	003180
KLE 500	8 Stk.	084-51	003180
Z 500	8 Stk.	084-52	002490
ZZR 500	8 Stk.	084-53	003750
Zephyr 550	8 Stk.	084-52	002490
Z 550	8 Stk.	084-52	002490
GPX 600R	8 Stk.	084-51	003180
GPZ 600R	8 Stk.	084-51	003180
KL 600	8 Stk.	084-50	003060
ZL 600	8 Stk.	084-51	003180
ZZR 600	8 Stk.	084-53	003750
KL 650	8 Stk.	084-50	003060
Z 650	8 Stk.	084-50	003060
GPX 750R	8 Stk.	084-51	003180
GPZ 750R	8 Stk.	084-51	003180
GPZ 750	8 Stk.	084-50	003060
VN 750	8 Stk.	084-51	003180
Z 750E	8 Stk.	084-50	003060
Z 750 Zephyr	8 Stk.	084-50	003060
ZX 750	8 Stk.	084-50	003060
ZXR 750 H1/H2	8 Stk.	084-51	003180
ZXR 750L	8 Stk.	084-53	003750
GPZ 900R	8 Stk.	084-51	003180
Z 900	8 Stk.	084-50	003060
GPZ 1000RX	8 Stk.	084-51	003180
Z 1000	8 Stk.	084-50	003060
ZX 10	8 Stk.	084-51	003180
GPZ 1100	8 Stk.	084-50	003060
Z 1100 Zephyr	8 Stk.	084-50	003060
ZX 1100	8 Stk.	084-50	003060
Z 1300	8 Stk.	084-50	003060
ZX 1300	8 Stk.	084-50	003060
VN 1500	8 Stk.	084-50	003060

VENTILDECKELSCHRAUBEN-DICHTRINGE




Fahrzeug	Stk./Set	Anmerkung	BestNr.	ViCode
HONDA				
CBX 550	8 Stk.	bei diesem Fahrzeug werden nur 4 Stk. benötigt	081-61	001369
CB 750	8 Stk.		081-60	001369
CBX 750F	8 Stk.		081-61	001369
CB 900 '80-	8 Stk.		081-60	001369
CB 1100R	8 Stk.		081-60	001369

MOTORSIMMERINGE-SATZ

Motorsimmeringe-Satz für Husqvarna (siehe Zuordnungsliste)


Abmessungen	BestNr.	ViCode
5-teilig bestehend aus: 2 Stk. 30x52x7/7,5 + 1 Stk. 32x40x5 + 1 Stk. 10x22x7/7,5 + 1 Stk. 8x11x10,5	085-610	005340
5-teilig bestehend aus: 1 Stk. 32x40x5 + 1 Stk. 12x22x5/5,5 + 1 Stk. 12x19x5 + 1 Stk. 17x25x4 + 1 Stk. 7,5x16,3x10 (doppellippig)	085-611	003150

Fahrzeug	BestNr.	ViCode
HUSQVARNA		
TC 250 '03- / TE 250 '03-	085-611	003150
TE 350 '90-'95 / WXE 350 '90-'95	085-610	005340
TE 400 '01	085-610	005340
TE 410 '95-'00	085-610	005340
SMR 450 '03- / TC 450 '03- / TE 450 '03-	085-611	003150
TC 510 '89-'91 / TE 510 '89-'91	085-610	005340
TC 510 '04- / TE 510 '04-	085-611	003150
WMX 510 '89-'91 / WXE 510 '89-'91	085-610	005340
SMR 570 '01 / TE 570 '01	085-610	005340
TC 610 '93-'00 / TE 610 '90-'00	085-610	005340
WXE 610 '90-'96/'00	085-610	005340




DICHTSÄTZE

Unsere Zylinderdichtsätze enthalten alle Dichtungen von der Zylinderfußdichtung aufwärts. Auch die Ventilschaftsimmerringe sind den Dichtsätzen beige packt. Der kpl. Zylinderdichtsatz ist im Motordichtsatz bereits enthalten!




Fahrzeug	ZYLINDER-DICHTSATZ		MOTOR-DICHTSATZ	
	BestNr.	ViCode	BestNr.	ViCode
HONDA				
NSR 50	081-211	002070		
CB 200	081-220	002190		
CB 350 2-Zyl -'74	081-224	004740		
XL 350R	081-227	006840	081-427	008070
CB 360	081-228	003300		
CB 400F 4-Zyl	081-232	008550	081-432	008070
CB 400N	081-243	005100	081-443	006060
CB 450 -'75	081-234	002730		
CB 500K2 /K6 -'77	081-245	007500	081-445	008400
CB 500 2-Zyl.	081-244	007800		
CBR 500 -'90	081-255	010300	081-455	015200
CX 500/CX 500E/CX 500C	081-247	005100	081-447	010700
VF 500F	081-249	015600	081-449	012000
VT 500E / VT 500C	081-248	006840	081-448	008400
XL 500S / XL 500R -'83	081-257	003540	081-457	004500
XR 500R '83-	081-256	007140	081-456	008550
CB 550K / CB 550F -'78	081-246	007470	081-446	009360
CB 600 Hornet '98-'02	081-265		081-465	
CB 600 Hornet '03-'04				
CBR 600 -'90	081-255	010300	081-455	015200
CBR 600 '91-'93	081-258	018600	081-458	020300
CBR 600F '95-'98	081-265		081-465	
CBR 600F/F4/FS '01-	081-264		081-464	
VT 600C	081-259	014400	081-459	017600
XL 600R	081-261	009810	081-461	011300
XL 600V Transalp -'88	081-262	008250	081-462	010200
XL 600V Transalp '89-	081-263	016100	081-463	012400
XR 600R '89/'90	081-268	007800		
XRV 650 Africa Twin	081-269	010900		
NTV 650	081-269	010900		
NX 650 Dominator '88-'93	081-267	010900	081-467	012200
XL 650V Transalp '00-'03	081-266		081-466	
CB 750 K2-K6 OHC 1 Nockenwelle	081-270	007140	081-470	008700
CB 750F1/F2 '76-'78 OHC 1 Nockenwelle	081-270	007140	081-470	008700
CB 750KZ DOHC 2 Nockenwellen	081-274	010800	081-474	012000
CB 750F2 '80- DOHC 2 Nockenwellen	081-274	010800	081-474	012000
CB 750FA DOHC 2 Nockenwellen	081-274	010800	081-474	012000
CBX 750F	081-275	013300	081-475	014500
CB 750 Seventifty	081-275	013300	081-475	014500
VF 750F	081-271	009810	081-471	011400
VFR 750F '87-'92	081-276	017800		
XRV 750 Africa Twin	081-285	010900		
CB 900 Bol d'Or	081-286	010700	081-486	012000
CBR 1000 -'89	081-294	013800		
VF 1000F / VF 1000R	081-291	011400		
XL 1000V Varadero	081-295		081-495	

DICHTSÄTZE




Fahrzeug	ZYLINDER-DICHTSATZ		MOTOR-DICHTSATZ	
	BestNr.	ViCode	BestNr.	ViCode
YAMAHA				
FS 50	082-201	000330	082-401	000690
RD 50	082-202	000360	082-402	000690
SR 250 / XT 250	082-212	004170	082-412	005100
XV 250 '90-	082-213	007620	082-413	013200
RD 350 '76	082-224	001020		
RD 350LC '82	082-225	002160	082-425	003060
RD 350YPVS '83-	082-226	004500	082-426	006060
XT 350	082-239	006510	082-439	007470
RD 400	082-229	001140		
XS 400 '82	082-227	004500		
XS 400 DOHC	082-228	005250		
FZR 400 '94	082-230	011400		
FZR 500	082-262	010700	082-462	012400
SR 500	082-250	003390	082-450	004650
XJ 500	082-253	009360	082-453	010700
XT 500A '83	082-250	003390	082-450	004650
XT 500N '86	082-266	006210	082-466	007620
XV 500 / XV 535 Virago	082-231	009180	082-431	011300
XJ 550	082-253	009360	082-453	010700
XT 550	082-267	004170		
FZR 600 '93	082-262	010700	082-462	012400
FZS 600 Fazer '98-'03	082-259		082-459	
SRX 600	082-268	006210	082-468	007470
XJ 600 '90	082-263	010900		
XJ 600 Diversion '91-	082-264	013400	082-464	015600
XT 600 / XT 600Z '87	082-268	006210	082-468	007470
XT 600 / XT 600Z '88-'91 / XT 600E	082-269	007830	082-469	009360
XT 600E '88 / '89	082-269	007830	082-469	009360
XJ 650 '81 (VDD aus Papier)	082-260	010900	082-460	013000
XJ 650 '82/'83 Fg.11N- (VDD aus Gummi)	082-265	010900	082-465	012000
XS 650	082-261	005880	082-461	006210
XVS 650 DragStar / DragStar Classic	082-258		082-458	
XTZ 660	082-274	012100		
FZ 750	082-271	013000		
XJ 750	082-272	010200	082-472	011900
XS 750 (3-Zyl.)	082-270	005430	082-470	008400
XTZ 750 Super Teneré	082-287	009360	082-487	012200
XV 750 '88	082-275	006210		
XV 750 Virago '90-	082-273	009810	082-473	011600
TDM 850 '91-'01	082-288	014200	082-488	017800
XS 850	082-286	013100		
XJ 900	082-291	011400	082-491	012500
FZR 1000 Exup Genesis '86-	082-293	014100	082-493	016300
FZR 1000 '89-	082-294	018800	082-494	022900
XV 1000	082-297	007800	082-497	009360
FJ 1100	082-295	011700	082-495	013000
XS 1100	082-298	013800		
XV 1100 Virago	082-297	007800	082-497	009360
FJ 1200	082-296	013300	082-496	015600

DICHTSÄTZE



Fahrzeug	ZYLINDER-DICHTSATZ		MOTOR-DICHTSATZ	
	BestNr.	ViCode	BestNr.	ViCode
SUZUKI				
GN 250	083-218	004650	083-418	005760
DR 350	083-227	007800		
GT 380	083-225	001350		
GS 400	083-231	005880		
GS 450L/S '81-'86	083-233	008640		
GS 500E 2-Zyl.	083-249	008250		
GS 500E '80 4-Zyl. (2-Ventil)	083-248	007800	083-448	009360
GS 500E '81-'83 4-Zyl. (2-Ventil)	083-252	007620		
GSX 500 '84- (4-Ventil)	083-251	011300		
GSF 600 Bandit	083-253		083-453	
GSX 600F '96	083-253		083-453	
DR 650 '90-'95	083-261	007020		
DR 750 Big	083-285	009060	083-485	011300
GS 750	083-269	007620	083-469	008550
GSX 750	083-270	009810	083-470	010500
GSX 750ES /EF '83-'85	083-271	013400		
GSX-R 750 J '87-'89	083-273	016300		
GSX-R 750 L/M '90-'91	083-272	022700		
GSX-R 750W '92-'93	083-275	014300	083-475	015600
DR 800 Big	083-285	009060	083-485	011300
GS 1000	083-290	007800	083-490	009180
GSX 1100 E/L/T/SX/SZ '80-'85	083-298	010300	083-498	012200
GSX-R 1100 '85-'88	083-294	016600		
GSX-R 1100 '89-'91	083-295	017800		
GSX-R 1100W '92-'93	083-297	017800	083-497	019900
GSF 1200 Bandit '96-	083-296		083-496	
KAWASAKI				
Z 400 '78 2 Zylinder	084-221	005430	084-421	006510
Z 400 '79- 2 Zylinder	084-223	004650	084-423	005880
Z 440 2 Zylinder	084-225	004500	084-425	005430
EN 450A 2 Zylinder	084-245	009360		
Z 450 LTD 2 Zylinder	084-245	009360		
Z 500B	084-248	008560	084-448	009960
EN 500	084-245	009360	084-445	010900
KLE 500	084-245	009360	084-445	010900
GPX 500R	084-254	019300	084-454	022300
GPZ 500R	084-254	019300	084-454	022300
GPZ 500S	084-245	009360	084-445	010900
GPZ 550 '84-'85	084-248	008560		
Z 550B / Z 550C	084-248	008560	084-448	009960
KLR 600	084-262	006060	084-462	008070
GPX 600R	084-261	011600	084-461	013800
GPZ 600R	084-261	011600	084-461	013800
ZZR 600 '88-'91	084-265	014900	084-465	015500
KLR 650	084-263	006210		
Z 650	084-264	006840	084-464	009060



DICHTSÄTZE

Fahrzeug	ZYLINDER-DICHTSATZ		MOTOR-DICHTSATZ	
	BestNr.	ViCode	BestNr.	ViCode
KAWASAKI				
GT 750	084-273	007290	084-473	009360
Z 750 2 Zylinder	084-270	005880		
Z 750E/L 4 Zylinder	084-273	007290	084-473	009360
Z 750GP -'84	084-273	007290	084-473	009360
Zephyr 750	084-273	007290	084-473	009360
GPX 750R	084-272	020000		
GPZ 750R -'84 (8 Ventil)	084-274	013500	084-474	011400
ZXR 750 -'90	084-271	013600		
ZXR 750 L1/L2	084-275	018000	084-475	019500
GPZ 900R	084-286	013500	084-486	015000
Z 900 Kopfdichtung 1-teilig	084-284	005760		
Z 900 1A/1B Kopfdichtung 2-teilig	084-285	007290		
ZX 900A3	084-286	013500	084-486	015000
GTR 1000	084-291	013200	084-491	015600
GPZ 1000RX	084-291	013200	084-491	015600
Z1R	084-289	007020	084-489	009660
Z 1000A	084-289	007020	084-489	009660
Z 1000J / Z 1000R '83	084-290	007020	084-490	008550
ZX 10	084-292	014900	084-492	018500
GPZ 1100 -'83	084-295	007470	084-495	009360
GPZ 1100 UT '83-	084-296	008850	084-496	011900
ZZR 1100 -'94	084-297	015300	084-497	018500
HUSQVARNA				
SMR 450 '05-			085-411	017400
TC 450 '05-			085-411	017400
TE 450 '05-			085-411	017400
TC 510 '05-			085-411	017400
TE 510 '05-			085-411	017400
TC 610 '93-'00			085-410	010400
TE 610 '90-'00			085-410	010400
WXE 610 '90-'96/'00			085-410	010400

VENTILE

Fahrzeug	EINLASS		AUSLASS	
	BestNr.	ViCode	BestNr.	ViCode
HONDA				
CB 350/360	091-04	000982	091-03	000982
SUZUKI				
GS 500	093-02	001417	-	
KAWASAKI				
Z 500	094-02	002162	094-01	002162
Z 750 2 Zyl.	094-08	002162	094-07	002162



MFW AUSTAUSCHHEBEL ALU



ABVERKAUF!
je 25,-

Aktion gültig nur für Lagerware solange der Vorrat reicht. KEINE RÜCKGABEMÖGLICHKEIT!

Die angeführten Preise sind unverbindlich empfohlene Verkaufspreise inkl. 20% MwSt, ohne Versand- und Nachnahmespesen. Versand ausschließlich über den Fachhandel, bei Abverkaufware auch Direktlieferung an Endverbraucher per Nachnahme, gegen Pauschale von Euro 13,- inkl. MwSt. Irrtum und Druckfehler vorbehalten.

Fahrzeug	Bj.	BREMSHEBEL			SCHALTHEBEL			
		blau	rot	Preis	blau	rot	gold	Preis
YAMAHA								
YZF 600-R6	'99	092-313	092-314	25,-	092-123	092-124		25,-
YZF 1000-R1	'98	092-313	092-314	25,-		092-114		25,-
FZS 1000 Fazer		092-353	092-354	25,-	092-143	092-144		25,-
SUZUKI								
GSF 600 Bandit	alle	093-333		25,-			093-139	25,-
GSF 1200 Bandit	alle	093-333		25,-			093-139	25,-



SCHALTHEBEL MX

Fahrzeug	Baujahr	BestNr.	ViCode
HONDA			
CR 80 / CR 85	'96-	091-405	001800
CR 125	'03	091-401	001800
CR 250	'04-	091-402	001800
CRF 250	'04-	091-404	001800
CRF 450		091-403	001800
YAMAHA			
YZ 125 / YZ 250		092-401	001800
YZ 250FR		092-402	001800
WR 250		092-402	001800
YZF 450	'06-	092-403	001800
SUZUKI			
RM 80 / RM 85		093-401	001800
RMZ 250	'04-	093-403	001800
RMZ 450	'05	093-402	001800
KAWASAKI			
KX 65	'00-	094-402	001800
KX 250F	'04-'05	093-403	001800
KX 250F	'06-	094-403	001800
KX 450F	'06-	094-401	001800
HUSABERG			
alle Modelle	'02-	095-401	001800
KTM			
LC4 / 400 / 620 / 625 / 640		095-411	001800
SX 85	'03-'05	095-412	001800
250 EXC / 450 / 525	'00-'04	095-413	001800



095-401



095-411



095-412



095-413

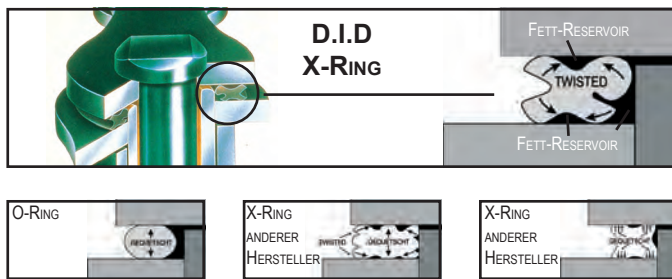
D.I.D KETTEN



D.I.D ist Erstausrüster von nahezu 70% aller japanischen Motorräder und weltweit führend in Technologie und Know How. Führende Rennteams setzen auf die Technik von D.I.D.

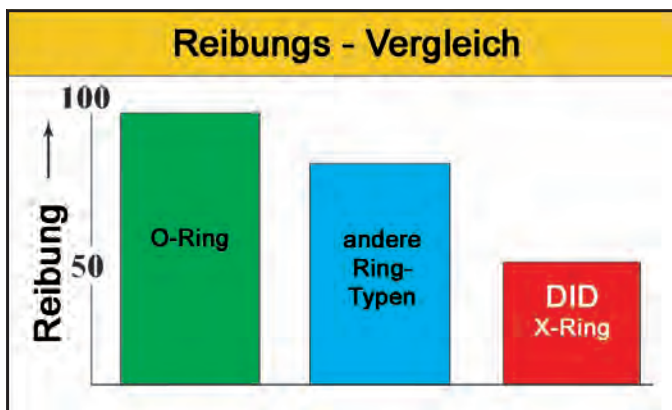
D.I.D Ketten bieten Ihnen das bessere Preis- Leistungsverhältnis bei bewährter, kontrollierter Qualität, die durch Forschung und Innovation ständig weiterentwickelt wird.

D.I.D X-Ring Technologie ist führend bei High-Performance Ketten



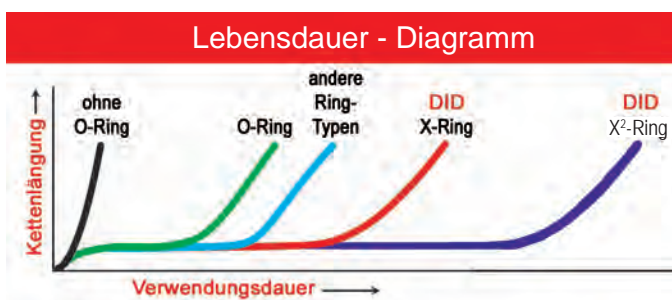
50% reduzierter Reibungsverlust
(im Vergleich zu normalen O-Ring Ketten)

Die patentierten X-Ringe von D.I.D reduzieren die Reibung durch die Verdrehung (TWISTED) im Gegensatz zu anderen Typen, die zwischen die Kettenlaschen gequetscht werden. O-Ringe und andere X-Ringe haben Druckpunkte, die einen wesentlichen Reibungsverlust verursachen. Die "TWISTED-Action" der D.I.D X-Ringe minimiert den Druck und verringert den Leistungsverlust.



50 bis 100% längere Lebensdauer
(im Vergleich zu normalen O-Ring Ketten)

Die vier Kontaktpunkte der D.I.D X-Ringe erhöhen deutlich die Dichtheit gegenüber Schmutz und Feuchtigkeit von Außen. Gleichzeitig wird das Schmiermittel wesentlich besser in der Kette gehalten als bei O-Ring Ketten. X-Ring Ketten haben die längste Lebensdauer gegenüber anderen O-Ring oder nicht O-Ring Ketten.



Der X²-Ring von D.I.D verlängert die Lebensdauer der Kette nochmals um 40%
(im Vergleich zu original X-Ring®)

D.I.D hat die Form des X-Ring® nochmals verändert um die Lebensdauer der 520ZVM2, 525 ZVM2 und 530ZVM2 zu maximieren.

Diese X²-Ring Ketten wurden auch in der Zugfestigkeit verstärkt um eine ultimative Kette für die modernen Hochleistungs- Sport- und Touringmotorräder zu schaffen. Der neue X²-Ring vereint niedrige Reibungsverluste und hohen Anforderungen des Standard X-Ring® mit signifikanter Steigerung der Lebensdauer der Kette.

WHALE Kettentrenn- und Nietwerkzeug

Das optimale Werkzeug - vernieten wie original!

Selbstverständlich auch zum Trennen und Vernieten von Standard, Racing, O-Ring, X-Ring und Quad-Ring Ketten aller Marken.

Bezeichnung	Bestnr.	ViCode
Trenn- und Nietwerkzeug Set kpl. Haltevorrichtung, Trennbolzenset für 5/8" (520, 525, 50, 530, 532 Ketten) und Nietbolzenset für 5/8" & 3/4" (520, 525, 50, 530, 532, 630, 632 Ketten)	850-31	012900
Trenn- und Nietwerkzeug Set kpl. Haltevorrichtung, Trennbolzenset für 1/2" (415, 420, 428 Ketten)	850-315	007662

Zubehör und Ersatzteile für Kettenwerkzeug

Bezeichnung	Bestnr.	ViCode
Trennbolzen für 1/2" (415, 420, 428)	850-36	002400
Trennbolzen für 5/8" (520, 525, 50, 530, 532)	850-39	002800
Trennbolzen für 3/4" (630, 632)	850-40	003100
Nietbolzenset 3-tlg. für 5/8" und 3/4" (520, 525, 50, 530, 532, 630, 632)	850-42	005826



Trennbolzen
850-36/-39/-40



Nietbolzenset
850-42

Trennen von Motorradketten



Legen Sie die Kette in die Haltevorrichtung und fixieren Sie sie mit der Halteschraube.



Führen Sie den Trennbolzen ein und schlagen Sie mit einem Hammer kräftig auf den Bolzen. Kontrollieren Sie zwischendurch ob die Halteschraube noch fest sitzt.



Schlagen Sie solange auf den Trennbolzen bis der Kettenbolzen herausfällt. Lockern Sie nun die Halteschraube und ziehen Sie den Bolzen heraus.

Vernieten von Motorradketten

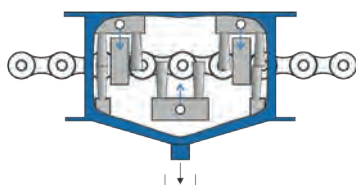


Zum Vernieten der Kette ersetzen Sie das Trennset durch das kpl. Nietset (3-tlg.). Fädeln Sie das Ketten Schloss ein, legen Sie es in die Haltevorrichtung und fixieren Sie es mit der Halteschraube. Dann schlagen Sie mit dem Hammer kräftig auf den Nietbolzen, verdrehen diesen um 90° und schlagen nochmals auf den Bolzen.

KETTENMAX

Genießen Sie das gute Gefühl einer erstklassig gepflegten Kette und den Vorteil von sauberer Arbeitsweise bei geringem Zeitaufwand.

- Eine Kettenmax gepflegte Kette bringt mehr Sicherheit, eine längere Lebensdauer und mehr Kraft
- Mit Kettenmax kein Schmiermittel am Hinterrad
- Bei regelmäßiger Wartung erreichen Sie eine erhebliche Verlängerung der Lebensdauer von Kette und Ritzel
- Kettenmax garantiert extrem sparsamen Verbrauch von Reinigungs- und Schmiermittel




Effizient - einfach - schnell - sauber - umweltfreundlich!

Bezeichnung	BestNr.	ViCode
Kettenmax Kettenreiniger	850-320	003000

KETTENWERKZEUG

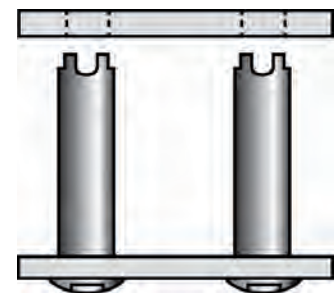
D.I.D.[®]



D.I.D Kettenschlösser und Kettenwerkzeug - Alles aus einer Hand!

ZJ Niet-Kettenschloss

DID hat mit dem ZJ Nietschloss ein spezielles Kettenschloss konstruiert, das die gleiche Belastungsfähigkeit aufweist wie ein normales Kettenglied. Damit wird die bei anderen Kettenschlössern typische Schwachstelle vermieden. Die spezielle Konstruktion des Bolzen ermöglicht, in Verbindung mit dem KM500 Nietwerkzeug, ein perfektes, präzises Vernieten. Sie können auch das WHALE Kettenwerkzeug verwenden. Es hat sich allerdings gezeigt, dass die meisten Probleme durch zu starkes Umnieten der Kettenschlösser auftreten. Mit dem ZJ Nietschloss in Verbindung mit dem KM500 ist dieses Problem praktisch ausgeschlossen.



FJ Federclip-Kettenschloss

Für stärker beanspruchte Ketten hat D.I.D das spezielle FJ Federschloss mit Press-Sitz entwickelt. Hier wird die Verschlusslasche auf die Bolzen aufgedrückt und mit dem Federclip gesichert. Zum Aufpressen eignet sich hervorragend das KM500 Kettenwerkzeug.


KM500 Trenn- und Nietwerkzeug

Das DID KM500 ist ein universelles Werkzeug zum Trennen sämtlicher Motorradketten, zum Aufpressen der Verschlusslaschen (z.B. bei FJ Federschlössern) und zum Vernieten von D.I.D ZJ Nietschlössern.

Trennen: Mit dem KM500 können Sie alle Ketten der Type 520, 525, 50 (530) und 532 trennen.

Vernieten von ZJ Nietschlössern: Das KM500 ist speziell zum Vernieten der DID ZJ Nietschlösser konstruiert. Sie können kein anderes DID Nietschloss oder eines anderen Kettenherstellers vernieten!

Das WHALE Kettenwerkzeug ist für sämtliche D.I.D Nietschlösser geeignet, auch für ZJ Nietschlösser.



Bezeichnung	BestNr.	ViCode
DID KM500 Trenn- und Nietwerkzeug	850-300	011100
Ersatzbolzen für KM500	850-301	001914

D.I.D Ketten werden unter laufender Qualitätskontrolle gefertigt. Ausgenommen auf Material- und Fabrikationsfehler kann keine Gewährleistung übernommen werden. Dies gilt insbesondere für unsachgemäße Montage, falsche Anwendung, mangelhafte Wartung und Pflege sowie beim Einsatz für Sport- und Rennzwecke.






D.I.D KETTENSCHLÖSSER



BestNr.	ViCode	Bezeichnung	Kettentyp
1-450-002	000420	Federschloss FJ	DID 520 V
1-450-003	000390	Nietschloss PL	DID 520 V
1-450-004	000390	Nietschloss ZJ	DID 520 V
1-481-003	000300	Nietschloss PL gold	DID 520 ERT
1-531-002	000420	Federschloss FJ	DID 525 V
1-531-003	000390	Nietschloss PL	DID 525 V
1-531-004	000390	Nietschloss ZJ	DID 525 V
1-631-002	000528	Federschloss FJ	DID 50/530 VX
1-631-003	000498	Nietschloss PL	DID 50/530 VX
1-631-004	000498	Nietschloss ZJ	DID 50/530 VX
1-691-003	000636	Nietschloss PL gold	DID 50/530 ERV
1-691-004	000636	Nietschloss ZJ gold	DID 50/530 ERV
1-871-005	000564	Nietschloss XJ	DID 632 V



Alle weiteren DID Kettenschlösser sind in der Liste bei den entsprechenden Ketten angeführt.

Abbildung	BestNr.	Ausführung	Beschreibung
	1-...-001	RJ Feder-(Clip-)Schloss	Standard Federschloss, empfohlen für schwächere Ketten und überall dort, wo es schnell und einfach gehen soll.
	1-...-002	FJ Feder-(Clip-)Schloss	Federschloss mit Presssitz. Speziell entwickelt für stärker beanspruchte Ketten. Die Verschlusslasche wird auf die Bolzen aufgedrückt und mit dem Federclip gesichert.
	1-...-003	PL Nietschloss	Standard Nietschloss. Das Vernieten sollte vom Fachmann mit einem speziellen Werkzeug, z.B. WHALE Kettenwerkzeug, durchgeführt werden.
	1-...-004	ZJ Nietschloss	Spezial Nietschloss. Dieses Nietschloss eignet sich zum Vernieten durch das spezielle, kompakte DID Kettenwerkzeug KM500. ZJ Nietschlösser können aber auch mit dem WHALE Kettenwerkzeug vernietet werden.
	1-...-005	XJ Nietschloss	Spezial Nietschloss für 630 und 632 Ketten. Das XJ Nietschloss kann mit dem WHALE Kettenwerkzeug vernietet werden.



Ketten Vergleichs-/Verwendungstabelle



Best.Nr.	Kettentyp	Teilung	Pin Länge	Rollen Ø	Laschenstärke innen/außen	Gewicht kg je 100 Glieder	Zugfestigkeit kN	Ring Typ	Lebensdauer (Std.=100)	Niet-schloss	Clip-schloss	Anwendung
1-111-...	DID 415 S	1/2 x 3/16	13,25	7,77	1,5 / 1,5	0,70	19,1	-	100	-	RJ	Mofa, Moped, Kleinkraftrad
1-201-...	DID 420	1/2 x 1/4	17,75	7,77	1,5 / 1,5	0,74	17,8	-	100	-	RJ	Moped, Kleinkraftrad, Standard und Sport
1-212-...	DID 420 NZ3	1/2 x 1/4	16,75	7,77	1,8 / 1,8	0,82	21,9	-	410	-	RJ	leistungsstarke Moped, besonders für Enduro und MX
1-282-...	DID 420 NZ3*	1/2 x 1/4	16,75	7,77	1,8 / 1,8	0,82	21,9	-	410	-	RJ	leistungsstarke Moped, besonders für Enduro und MX / gold
1-301-...	DID 428	1/2 x 5/16	16,70	8,50	1,5 / 1,5	0,84	19,6	-	100	-	RJ	leistungsstarke KKR, Enduro und MX
1-311-...	DID 428 H	1/2 x 5/16	18,90	8,50	2,0 / 2,0	0,97	23,3	-	110	-	RJ	ältere Motorräder -200ccm
1-313-...	DID 428 NZ	1/2 x 5/16	18,90	8,50	2,0 / 2,0	1,00	25,4	-	410	ZJ	FJ	Motorräder -250ccm
1-316-...	DID 428 NZ*	1/2 x 5/16	18,90	8,50	2,0 / 2,0	1,00	25,5	-	410	ZJ	FJ	Motorräder -250ccm / gold
1-331-...	DID 428 V	1/2 x 5/16	20,10	8,50	1,8 / 1,8	1,08	23,9	O	1890	PL/ZJ	FJ	Motorräder - 350ccm
1-403-...	DID 520 HS	5/8 x 1/4	18,25	10,16	2,2 / 2,2	1,50	33,7	-	100	PL	RJ	leistungsschwache Motorräder, Oldtimer
1-411-...	DID 520 NZ	5/8 x 1/4	18,35	10,20	2,2 / 2,2	1,59	36,5	-	410	PL/ZJ	FJ	leistungsschwächere Motorräder, Oldtimer
1-450-...	DID 520 VX	5/8 x 1/4	20,20	10,22	2,0 / 2,0	1,58	29,4	X	3500	PL/ZJ	FJ	leistungsschwächere Motorräder ca. -600ccm / max. 45PS
1-451-...	DID 520 VM	5/8 x 1/4	20,20	10,22	2,0 / 2,0	1,54	35,8	X	3220	PL/ZJ	FJ	leistungsstarke Motorräder ca. -750ccm
1-456-...	DID 520 VM*	5/8 x 1/4	20,20	10,22	2,0 / 2,0	1,54	35,8	X	3220	PL/ZJ	FJ	leistungsstarke Motorräder ca. -750ccm / gold
1-453-...	DID 520 ZVM2	5/8 x 1/4	21,00	10,22	2,2 / 2,2	1,66	38,0	X ²	4000	PL/ZJ	-	leistungsstarke Motorräder ca. -1000ccm
1-458-...	DID 520 ZVM2*	5/8 x 1/4	21,00	10,22	2,2 / 2,2	1,66	38,0	X	4000	ZJ	-	leistungsstarke Motorräder ca. -1000ccm / gold
1-480-...	DID 520 DZ*	5/8 x 1/4	17,65	10,16	2,0 / 2,0	1,40	35,0	-	-	ZJ	RJ	RACING MX ca. -250ccm / gold
1-482-...	DID 520 ERT2**	5/8 x 1/4	17,60	10,16	2,0 / 2,0	1,36	36,0	-	430	PL/ZJ	RJ	RACING MX ca. -250ccm / gold
1-483-...	DID 520 MX*	5/8 x 1/4	18,60	10,16	2,2 / 2,2	1,57	40,0	-	440	PL/ZJ	RJ	RACING MX ca. -500ccm / gold
1-492-...	DID 520 ERV3**	5/8 x 1/4	18,60	10,22	2,0 / 2,0	1,50	38,5	X	3100	ZJ	-	RACING ⁽¹⁾ , Superbike, Supersport, Rally, Endurance -750ccm / gold
1-550-...	DID 525 VX	5/8 x 5/16	21,80	10,32	2,2 / 2,2	1,84	41,0	X	-	PL/ZJ	FJ	Motorräder - 750ccm
1-551-...	DID 525 VM2	5/8 x 5/16	22,95	10,20	2,2 / 2,2	1,75	36,1	X	3450	PL/ZJ	FJ	leistungsstarke Motorräder ca. -750ccm
1-556-...	DID 525 VM2*	5/8 x 5/16	22,95	10,20	2,2 / 2,2	1,75	36,1	X	3450	PL/ZJ	FJ	leistungsstarke Motorräder ca. -750ccm / gold
1-553-...	DID 525 ZVM2	5/8 x 5/16	22,55	10,22	2,2 / 2,2	1,82	40,0	X ²	4000	PL/ZJ	-	leistungsstarke Motorräder ca. -1000ccm
1-558-...	DID 525 ZVM2*	5/8 x 5/16	22,55	10,22	2,2 / 2,2	1,82	40,0	X ²	4000	PL/ZJ	-	leistungsstarke Motorräder ca. -1000ccm / gold
1-611-...	DID 50 NZ	5/8 x 3/8	22,55	10,20	2,4 / 2,4	1,86	38,2	-	410	PL/ZJ	FJ	leistungsschwächere Motorräder ca. -750ccm, Oldtimer
1-650-...	DID 50 VX	5/8 x 3/8	23,90	10,32	2,2 / 2,2	1,94	41,0	X	-	PL/ZJ	-	Motorräder -900ccm
1-655-...	DID 50 VX*	5/8 x 3/8	24,90	10,22	2,4 / 2,4	2,06	42,7	X	2540	PL/ZJ	-	Motorräder -900ccm / gold
1-651-...	DID 50 VM	5/8 x 3/8	24,90	10,22	2,4 / 2,4	2,16	43,4	X	3630	PL/ZJ	-	Motorräder -1000ccm
1-656-...	DID 50 VM*	5/8 x 3/8	24,90	10,22	2,4 / 2,4	2,16	43,4	X	3630	PL/ZJ	-	Motorräder -1000ccm / gold
1-653-...	DID 50 ZVM2	5/8 x 3/8	25,30	10,30	2,4 / 2,4	2,29	46,3	X ²	3700	PL/ZJ	-	Motorräder -1400ccm
1-658-...	DID 50 ZVM2*	5/8 x 3/8	25,30	10,30	2,4 / 2,4	2,29	46,3	X ²	3700	PL/ZJ	-	Motorräder -1400ccm / gold
1-731-...	DID 532 ZLV	5/8 x 3/8	24,80	11,10	2,4 / 2,4	2,23	43,8	X	3040	PL/ZJ	-	alle Motorräder mit Standard 532er Kette
1-831-...	DID 630 V	3/4 x 3/8	25,30	11,96	2,4 / 2,4	2,99	48,1	O	2050	XJ	FJ	alle Motorräder mit Standard 630er Kette

Die Anwendungsempfehlungen sind unverbindlich und variieren bei einigen Modellen.

Vergleichen Sie die Angaben mit denen des Motorradherstellers oder mit der beim SCHUMOTO Antriebssatz beigefügten und somit empfohlenen Kettentypen.

* = Kette gold/schwarz (Außenlasche gold, Innenlasche schwarz)

** = Kette gold/gold (Außen- und Innenlasche gold)

⁽¹⁾ = Diese Kette wird unter anderem von folgenden MOTO-GP Rennteams verwendet: FIAT Yamaha Team (Valentini Rossi, Jorge Lorenzo), Tech 3 Yamaha Team (James Toseland, Colin Edwards), Scott Racing Team (Yuki Takahashi), RIZZLA SUZUKI (Chris Vermeulen). In der Superbike Weltmeisterschaft (SBK World Championship) vom Yamaha WSB Team (Ben Spies, Tom Sykes) und vom Pro Ride World Superbike Team (Gregorio Lavilla)

KETTEN



415 1/2 x 3/16

DID 415 S Standard verstärkt
1/2 x 3/16 Kette inkl. Federschloss

Länge	BestNr.	ViCode
94 Glieder	1-111-094	001308
100 Glieder	1-111-100	001392
102 Glieder	1-111-102	001420
106 Glieder	1-111-106	001469
108 Glieder	1-111-108	001504
110 Glieder	1-111-110	001531
112 Glieder	1-111-112	001560
118 Glieder	1-111-118	001643
122 Glieder	1-111-122	001698
124 Glieder	1-111-124	001718
126 Glieder	1-111-126	001754
130 Glieder	1-111-130	001810
134 Glieder	1-111-134	001865
138 Glieder	1-111-138	001921
2400 Glieder	1-111-999	033408
Endlosrolle inkl. 20 Federschlosser		
Federschloss RJ	1-111-001	000139

420 1/2 x 1/4

DID 420 NZ3 Standard verstärkt
1/2 x 1/4 Kette inkl. Federschloss

Länge	BestNr.	ViCode
130 Glieder	1-212-130	003354
134 Glieder	1-212-134	003457
138 Glieder	1-212-138	003560
140 Glieder	1-212-140	003612
142 Glieder	1-212-142	003655
4800 Glieder	1-212-998	124800
Endlosrolle inkl. 40 Federschlosser		
Federschloss RJ	1-212-001	000156

DID 420 NZ3 Standard verstärkt
1/2 x 1/4 Kette inkl. Federschloss
Außenlasche gold / Innenlasche schwarz

Länge	BestNr.	ViCode
134 Glieder	1-282-134	003618
142 Glieder	1-282-142	003834
Federschloss RJ gold		
	1-282-001	000168

428 1/2 x 5/16

DID 428 NZ Standard verstärkt
1/2 x 5/16 Kette inkl. Federschloss

Länge	BestNr.	ViCode
128 Glieder	1-313-128	004048
132 Glieder	1-313-132	004174
136 Glieder	1-313-136	004302
140 Glieder	1-313-140	004427
146 Glieder	1-313-146	004616
Federschloss FJ	1-313-002	000192

DID 428 NZ Standard verstärkt
1/2 x 5/16 Kette inkl. Federschloss
Außenlasche gold / Innenlasche schwarz

Länge	BestNr.	ViCode
136 Glieder	1-316-136	004620
146 Glieder	1-316-146	004956
Federschloss FJ gold		
	1-316-002	000204

DID 428 V O-Ring
1/2 x 5/16 Kette inkl. Nietschloss ZJ

Länge	BestNr.	ViCode
118 Glieder	1-331-118	006584
120 Glieder	1-331-120	006696
122 Glieder	1-331-122	006808
124 Glieder	1-331-124	006919
126 Glieder	1-331-126	007031
128 Glieder	1-331-128	007700
132 Glieder	1-331-132	007366
134 Glieder	1-331-134	007477
136 Glieder	1-331-136	007800
140 Glieder	1-331-140	008032
142 Glieder	1-331-142	007924
146 Glieder	1-331-146	008147
Federschloss RJ	1-331-002	000300
Nietschloss PL	1-331-003	000288



420 1/2 x 1/4

DID 420 Standard
1/2 x 1/4 Kette inkl. Federschloss

Länge	BestNr.	ViCode
96 Glieder	1-201-096	001393
98 Glieder	1-201-098	001423
100 Glieder	1-201-100	001451
106 Glieder	1-201-106	001538
110 Glieder	1-201-110	001597
112 Glieder	1-201-112	001950
118 Glieder	1-201-118	001714
120 Glieder	1-201-120	001740
124 Glieder	1-201-124	001800
130 Glieder	1-201-130	001888
134 Glieder	1-201-134	001945
138 Glieder	1-201-138	002004
140 Glieder	1-201-140	002033
142 Glieder	1-201-142	002062
2400 Glieder	1-201-999	034848
Endlosrolle inkl. 20 Federschlosser		
Federschloss RJ	1-201-001	000150

428 1/2 x 5/16

DID 428 Standard
1/2 x 5/16 Kette inkl. Federschloss

Länge	BestNr.	ViCode
124 Glieder	1-301-124	002224
130 Glieder	1-301-130	002340
136 Glieder	1-301-136	002448
140 Glieder	1-301-140	002520
Federschloss RJ	1-301-001	000156

DID 428 H Standard verstärkt
1/2 x 5/16 Kette inkl. Federschloss

Länge	BestNr.	ViCode
124 Glieder	1-311-124	002716
132 Glieder	1-311-132	002891
138 Glieder	1-311-138	003023
142 Glieder	1-311-142	003110
4800 Glieder	1-311-998	104544
Endlosrolle inkl. 40 Federschlosser		
Federschloss RJ	1-311-001	000168

KETTEN



520

5/8 x 1/4

DID 520 HS Standard verstärkt
5/8 x 1/4 Kette inkl. Federschloss RJ

	BestNr.	ViCode
120 Glieder	1-403-120	004260
Federschloss RJ	1-403-001	000200
Nietschloss PL	1-403-003	000200

DID 520 NZ Standard verstärkt
5/8 x 1/4 Kette inkl. Federschloss FJ

Länge	BestNr.	ViCode
96 Glieder	1-411-096	004643
98 Glieder	1-411-098	004740
100 Glieder	1-411-100	004836
102 Glieder	1-411-102	004933
106 Glieder	1-411-106	005126
110 Glieder	1-411-110	005320
120 Glieder	1-411-120	005803
Federschloss RJ	1-411-002	000240
Nietschloss PL	1-411-003	000234

DID 520 VX X-Ring
5/8 x 1/4 Kette inkl. Nietschloss ZJ

Länge	BestNr.	ViCode
100 Glieder	1-450-100	006324
102 Glieder	1-450-102	006450
104 Glieder	1-450-104	006577
106 Glieder	1-450-106	006703
108 Glieder	1-450-108	006830
110 Glieder	1-450-110	006956
112 Glieder	1-450-112	007082
114 Glieder	1-450-114	007210
116 Glieder	1-450-116	007336
118 Glieder	1-450-118	007463
120 Glieder	1-450-120	007589
1920 Glieder	1-450-999	130590
Endlosrolle inkl. 20 Federschlosser		
Federschloss FJ	1-450-002	000420
Nietschloss PL	1-450-003	000390
Nietschloss ZJ	1-450-004	000390

DID 520 VM X-Ring
5/8 x 1/4 Kette inkl. Nietschloss ZJ

Länge	BestNr.	ViCode
96 Glieder	1-451-096	008214
98 Glieder	1-451-098	008384
102 Glieder	1-451-102	008728
104 Glieder	1-451-104	008898
106 Glieder	1-451-106	009070
108 Glieder	1-451-108	009240
110 Glieder	1-451-110	009412
112 Glieder	1-451-112	009583
114 Glieder	1-451-114	009754
116 Glieder	1-451-116	009925
118 Glieder	1-451-118	010096
120 Glieder	1-451-120	010267
124 Glieder	1-451-124	010609
Federschloss FJ	1-451-002	000420
Nietschloss PL	1-451-003	000390
Nietschloss ZJ	1-451-004	000390

DID 520 ZVM2 X²-Ring
5/8 x 1/4 Kette inkl. Nietschloss ZJ

Länge	BestNr.	ViCode
94 Glieder	1-453-094	010927
96 Glieder	1-453-096	011160
98 Glieder	1-453-098	011393
102 Glieder	1-453-102	011857
112 Glieder	1-453-112	013020
116 Glieder	1-453-116	013486
118 Glieder	1-453-118	013717
Nietschloss PL	1-453-003	000510
Nietschloss ZJ	1-453-004	000510

DID 520 VM X-Ring
5/8 x 1/4 Kette inkl. Nietschloss ZJ
Außenlasche gold / Innenlasche schwarz

Länge	BestNr.	ViCode
98 Glieder	1-456-098	008670
106 Glieder	1-456-106	009365
108 Glieder	1-456-108	009516
110 Glieder	1-456-110	009720
112 Glieder	1-456-112	009895
116 Glieder	1-456-116	010248
118 Glieder	1-456-118	010974
130 Glieder	1-456-130	012090
Federschloss FJ		
gold	1-456-002	000420
Nietschloss PL		
gold	1-456-003	000390
Nietschloss ZJ		
gold	1-456-004	000390

DID 520 ZVM2 X-Ring
5/8 x 1/4 Kette inkl. Nietschloss ZJ
Außenlasche gold / Innenlasche schwarz

Länge	BestNr.	ViCode
96 Glieder	1-458-096	011606
98 Glieder	1-458-098	011849
102 Glieder	1-458-102	012332
112 Glieder	1-458-112	013541
116 Glieder	1-458-116	014024
118 Glieder	1-458-118	014267
124 Glieder	1-458-124	014992
1920 Glieder	1-458-999	232128
Endlosrolle inkl. 20 Federschlosser		
Nietschloss ZJ		
gold	1-458-004	000528

DID 520 DZ Standard Racing
5/8 x 1/4 Kette inkl.
Außenlasche gold / Innenlasche schwarz

	BestNr.	ViCode
118 Glieder	1-480-118	004704
120 Glieder	1-480-120	004800
Federschloss RJ		
gold	1-480-001	000240
Nietschloss ZJ		
gold	1-480-004	000240

D.I.D.®

KETTEN



520 5/8 x 1/4

DID 520 ERT2 Standard Racing
5/8 x 1/4 Kette inkl. Federschloss RJ
Außenlasche gold / Innenlasche gold

Länge	BestNr.	ViCode
116 Glieder	1-482-116	005934
118 Glieder	1-482-118	006036
120 Glieder	1-482-120	006138

Federschloss RJ		
gold	1-482-001	000318
Nietschloss PL		
gold	1-482-003	000318

DID 520 MX Standard Racing
5/8 x 1/4 Kette inkl. Federschloss RJ
Außenlasche gold / Innenlasche schwarz

Länge	BestNr.	ViCode
118 Glieder	1-483-118	007901
120 Glieder	1-483-120	008035

Federschloss RJ		
gold	1-483-001	000348
Nietschloss PL		
gold	1-483-003	000336

DID 520 ERV3 X-Ring Racing
5/8 x 1/4 Kette inkl. Nietschloss ZJ
Außenlasche gold / Innenlasche gold

Länge	BestNr.	ViCode
114 Glieder	1-492-114	017100
116 Glieder	1-492-116	017226
118 Glieder	1-492-118	017700
120 Glieder	1-492-120	018000
1920 Glieder	1-492-999	287022
Endlosrolle inkl. 20 Nietschlösser		

Nietschloss ZJ		
gold	1-492-004	000600

525 5/8 x 5/16

DID 525 VX X-Ring
5/8 x 5/16 Kette inkl. Nietschloss ZJ

Länge	BestNr.	ViCode
104 Glieder	1-550-104	007931
106 Glieder	1-550-106	008070
108 Glieder	1-550-108	008236
110 Glieder	1-550-110	008388
112 Glieder	1-550-112	008542
114 Glieder	1-550-114	008694
116 Glieder	1-550-116	008846
118 Glieder	1-550-118	008999
120 Glieder	1-550-120	009151
122 Glieder	1-550-122	009304
124 Glieder	1-550-124	009456
1920 Glieder	1-550-999	157476
Endlosrolle inkl. 20 Federschlosser		

Federschloss FJ	1-550-002	000420
Nietschloss PL	1-550-003	000390
Nietschloss ZJ	1-550-004	000390

DID 525 VM2 X-Ring
5/8 x 5/16 Kette inkl. Nietschloss ZJ

Länge	BestNr.	ViCode
104 Glieder	1-551-104	009188
106 Glieder	1-551-106	009365
108 Glieder	1-551-108	009542
110 Glieder	1-551-110	009719
112 Glieder	1-551-112	009895
114 Glieder	1-551-114	010070
116 Glieder	1-551-116	010249
118 Glieder	1-551-118	010426
120 Glieder	1-551-120	010602
122 Glieder	1-551-122	010778
124 Glieder	1-551-124	010956
128 Glieder	1-551-128	011309

Federschloss FJ	1-551-002	000432
Nietschloss PL	1-551-003	000408
Nietschloss ZJ	1-551-004	000408

DID 525 ZVM2 X²-Ring
5/8 x 5/16 Kette inkl. Nietschloss ZJ

Länge	BestNr.	ViCode
94 Glieder	1-553-094	011364
96 Glieder	1-553-096	011606
98 Glieder	1-553-098	011849
100 Glieder	1-553-100	012090
102 Glieder	1-553-102	012332
104 Glieder	1-553-104	012574
106 Glieder	1-553-106	012816
108 Glieder	1-553-108	013057
110 Glieder	1-553-110	013300
112 Glieder	1-553-112	013541
116 Glieder	1-553-116	014024
118 Glieder	1-553-118	014267

Nietschloss PL	1-553-003	000552
Nietschloss ZJ	1-553-004	000552

DID 525 VM2 X-Ring
5/8 x 5/16 Kette inkl. Nietschloss ZJ
Außenlasche gold / Innenlasche schwarz

Länge	BestNr.	ViCode
108 Glieder	1-556-108	010547
110 Glieder	1-556-110	010741
112 Glieder	1-556-112	010937
114 Glieder	1-556-114	011132
116 Glieder	1-556-116	011328
118 Glieder	1-556-118	011522
124 Glieder	1-556-124	012108

Federschloss FJ		
gold	1-556-002	000480
Nietschloss PL		
gold	1-556-003	000480
Nietschloss ZJ		
gold	1-556-004	000480

DID 525 ZVM2 X²-Ring
5/8 x 5/16 Kette inkl. Nietschloss ZJ
Außenlasche gold / Innenlasche schwarz

Länge	BestNr.	ViCode
96 Glieder	1-558-096	012187
98 Glieder	1-558-098	012442
100 Glieder	1-558-100	012695
102 Glieder	1-558-102	012948
108 Glieder	1-558-108	013710
110 Glieder	1-558-110	013962
112 Glieder	1-558-112	014220
116 Glieder	1-558-116	014720
118 Glieder	1-558-118	014976

Nietschloss PL		
gold	1-558-003	00552
Nietschloss ZJ		
gold	1-558-004	000480



KETTEN



50 = 530

5/8 x 3/8

DID 50 / 530 NZ Standard verstärkt
5/8 x 3/8 Kette inkl. Federschloss FJ

Länge	BestNr.	ViCode
96 Glieder	1-611-096	004910
98 Glieder	1-611-098	005012
100 Glieder	1-611-100	005116
102 Glieder	1-611-102	005218
104 Glieder	1-611-104	005320
106 Glieder	1-611-106	005422
108 Glieder	1-611-108	005525
110 Glieder	1-611-110	005627
116 Glieder	1-611-116	005934
Federschloss FJ	1-611-002	000264
Nietschloss PL	1-611-003	000252

DID 50 / 530 VX X-Ring
5/8 x 3/8 Kette inkl. Nietschloss ZJ

Länge	BestNr.	ViCode
100 Glieder	1-650-100	007440
102 Glieder	1-650-102	007589
104 Glieder	1-650-104	007738
106 Glieder	1-650-106	007886
108 Glieder	1-650-108	008035
110 Glieder	1-650-110	008184
112 Glieder	1-650-112	008333
114 Glieder	1-650-114	008482
116 Glieder	1-650-116	008630
118 Glieder	1-650-118	008779
Nietschloss PL	1-650-003	000498
Nietschloss ZJ	1-650-004	000498

DID 50 / 530 VM X-Ring
5/8 x 3/8 Kette inkl. Nietschloss ZJ

Länge	BestNr.	ViCode
106 Glieder	1-651-106	010153
108 Glieder	1-651-108	010345
110 Glieder	1-651-110	010537
112 Glieder	1-651-112	010728
114 Glieder	1-651-114	010920
116 Glieder	1-651-116	011112
118 Glieder	1-651-118	011303
120 Glieder	1-651-120	011495
122 Glieder	1-651-122	011687
Nietschloss PL	1-651-003	000498
Nietschloss ZJ	1-651-004	000498

DID 50 / 530 ZVM2 X²-Ring
5/8 x 3/8 Kette inkl. Nietschloss ZJ

Länge	BestNr.	ViCode
102 Glieder	1-653-102	013754
104 Glieder	1-653-104	014024
106 Glieder	1-653-106	014294
108 Glieder	1-653-108	014564
110 Glieder	1-653-110	014833
112 Glieder	1-653-112	015103
114 Glieder	1-653-114	015373
116 Glieder	1-653-116	015643
118 Glieder	1-653-118	015912
120 Glieder	1-653-120	016182
122 Glieder	1-653-122	016452
Nietschloss PL	1-653-003	000600
Nietschloss ZJ	1-653-004	000600

DID 50 / 530 VX X-Ring
5/8 x 3/8 Kette inkl. Nietschloss ZJ
Außenlasche gold / Innenlasche schwarz

Länge	BestNr.	ViCode
118 Glieder	1-655-118	008779

DID 50 / 530 VM X-Ring
5/8 x 3/8 Kette inkl.
Außenlasche gold / Innenlasche schwarz

Länge	BestNr.	ViCode
108 Glieder	1-656-108	010866
110 Glieder	1-656-110	011070
112 Glieder	1-656-112	011268
114 Glieder	1-656-114	011466
116 Glieder	1-656-116	011670
Nietschloss PL gold	1-650-003	000528
Nietschloss ZJ gold	1-650-004	000528

D.I.D.®

DID 50 / 530 ZVM2 X²-Ring
5/8 x 3/8 Kette inkl. Nietschloss ZJ
Außenlasche gold / Innenlasche schwarz

Länge	BestNr.	ViCode
102 Glieder	1-658-102	014704
104 Glieder	1-658-104	014992
108 Glieder	1-658-108	015569
110 Glieder	1-658-110	015857
112 Glieder	1-658-112	016145
114 Glieder	1-658-114	016433
116 Glieder	1-658-116	016722
122 Glieder	1-658-122	017586
Nietschloss PL gold	1-658-003	000636
Nietschloss ZJ gold	1-658-004	000636

532 5/8 x 3/8

DID 532 ZLV X-Ring
5/8 x 3/8 Kette inkl. Nietschloss ZJ

Länge	BestNr.	ViCode
104 Glieder	1-731-104	016636
106 Glieder	1-731-106	016956
110 Glieder	1-731-110	017596
114 Glieder	1-731-114	018235
116 Glieder	1-731-116	018556
118 Glieder	1-731-118	018875
122 Glieder	1-731-122	019516
Nietschloss PL	1-731-003	000672
Nietschloss ZJ	1-731-004	000672

630 3/4 x 3/8

DID 630 V O-Ring
3/4 x 3/8 Kette inkl. Nietschloss XJ

Länge	BestNr.	ViCode
84 Glieder	1-831-084	010156
86 Glieder	1-831-086	010398
88 Glieder	1-831-088	010639
92 Glieder	1-831-092	011123
94 Glieder	1-831-094	011365
96 Glieder	1-831-096	011606
98 Glieder	1-831-098	011849
100 Glieder	1-831-100	012090
102 Glieder	1-831-102	012332
Federschloss FJ	1-831-002	000564
Nietschloss XJ	1-831-005	000540

ENUMA KETTEN

BestNr.	ViCode	Bezeichnung	Kettentyp	Länge	
E011-087	001327	Enuma Kette	415S	87 Glieder	
E546-110	011512	Enuma Kette	525MVX	110 Glieder	grün
E646-110	009900	Enuma Kette	525SRX	110 Glieder	orange
E646-112	010080	Enuma Kette	525SRX	112 Glieder	orange
E079-114	010836	Enuma Kette	50/530RX	114 Glieder	

ABVERKAUF!



ENUMA KETTENSCHLÖSSER



BestNr.	ViCode	Bezeichnung	Kettentyp
E031-00	000191	Federschloss	EK 428H
E033-01	000337	Nietschloss	EK 428SRO
E053-00	000244	Federschloss	EK 520SH
E054-00	000294	Federschloss	EK 520MRD-H
E055-00	000247	Federschloss	EK 520MS
E055-01	000228	Nietschloss	EK 520MS
E056-01	000550	Nietschloss	EK ENUMA Racingkette RX1
E057-01	000550	Nietschloss	EK ENUMA Racingkette RX2
E058-00	000305	Federschloss	EK GP520MRD-L3
E059-01	000262	Nietschloss	EK GP520MRDH
E067-00	000449	Federschloss	EK 520SROZ / 520MVX
E069-01	000566	Nietschloss	EK Racingkette RXO
E567-01	000470	Nietschloss grün	EK 520MVX
E664-01	000420	Nietschloss orange	EK 520SRX
E040-00	000218	Federschloss	EK 525
E042-00	000244	Federschloss	EK 525SH
E043-00	000247	Federschloss	EK 525MS
E045-00	000371	Federschloss	EK 525SRO
E045-02	001291	Spezial Kettenschloss	EK 525SR-O / SV-O
E046-00	000482	Federschloss	EK 525MVXZ / 525SROZ
E046-05	000480	Federschloss Nickel	EK 525MVX
E047-00	000506	Federschloss	EK GP525MVX
E047-01	000492	Nietschloss	EK GP525MVXZ
E048-01	000568	Nietschloss	EK 525UVX

BestNr.	ViCode	Bezeichnung	Kettentyp
E346-01	000470	Nietschloss blau	EK 525MVXZ
E546-01	000470	Nietschloss grün	EK 525MVX
E746-01	000470	Nietschloss rot	EK 525MVX
E072-01	000240	Nietschloss	EK 530SH
E074-00	000283	Federschloss	EK 50KV
E074-01	000283	Nietschloss	EK 50KV
E075-00	000262	Federschloss	EK 50MS
E075-01	000262	Nietschloss	EK 50MS
E078-00	000349	Federschloss	EK 50MRD-H
E078-01	000283	Nietschloss	EK 50MRD-H
E079-00	000697	Federschloss	EK GP50RX
E079-01	000566	Nietschloss	EK GP50RX
E083-01	000458	Nietschloss	EK 50SHT3 = 50SHD-O
E085-01	000631	Nietschloss	EK GP530UVX
E085-02	001291	Spezial Kettenschloss	EK GP530UVX
E086-00	000436	Federschloss	EK 50MVXZ / 530SUX
E086-01	000408	Nietschloss	EK 50MVXZ / 530SUX
E086-02	001291	Spezial Kettenschloss	EK 530SUX / MVXZ
E086-05	000480	Federschloss Nickel	EK 50MVX
E087-01	000697	Nietschloss	EK 50RX X-Ring
E088-00	000568	Federschloss	EK 50UVX / 50SROZ / 50SRX
E386-01	000482	Nietschloss blau	EK 50MVX
E586-01	000470	Nietschloss grün	EK 50MVX
E786-01	000470	Nietschloss rot	EK 50MVX
E089-01	000550	Nietschloss	EK 532ZV-O
E089-02	001378	Spezial Kettenschloss	EK 532ZVO
E091-01	000611	Nietschloss	EK GP50ZVX
E102-01	000589	Nietschloss	EK 630SV/SR-O
E111-02	001439	Spezial Kettenschloss	EK 632UVDO



KETTEN MX

Die D.I.D Ketten 520ERT2 und 520MX wurden speziell für den MotoCross Sport entwickelt und zeichnen sich durch niedriges Gewicht und geringere Reibung aus. Die Ketten sind unempfindlich gegen Wasser und Schmutz und somit sehr gut geeignet für Schlamm- oder Schotterpisten.

Ein exklusives Härteverfahren der Bolzen erhöht die Leistung der Ketten. Durch dieses spezielle Verfahren entsteht auf der Oberfläche eine harte Schicht, der Bolzenkern bleibt jedoch weich. Die Bolzen erhalten dadurch eine enorme Stoßkraft, Erschütterungen werden so einfach absorbiert.

Bei Fahrzeugen bis 250cm³ empfehlen wir die D.I.D-Kette 1-482-..., Type 520ERT2. Dies ist eine Kette ohne O-Ring für den Racing-einsatz, wobei die Außen- und Innenlaschen goldfarben sind.

Bei Fahrzeugen bis 500cm³ verwenden Sie am besten die D.I.D-Kette 1-483-..., Type 520MX. Diese Kette ist verstärkt und speziell für den Racingeinsatz geeignet. Diese Kette ist ohne O-Ring und gold/schwarz (Außenlasche gold, Innenlasche schwarz).



DID 420 NZ3 Standard verstärkt 1/2 x 1/4 Kette inkl. Federschloss

Länge	BestNr.	ViCode
130 Glieder	1-212-130	003354
134 Glieder	1-212-134	003457
138 Glieder	1-212-138	003560
140 Glieder	1-212-140	003612
142 Glieder	1-212-142	003655
4800 Glieder	1-212-998	124800
Endlosrolle inkl. 40 Federschlosser		

Federschloss RJ 1-212-001 000156

DID 420 NZ3 Standard verstärkt 1/2 x 1/4 Kette inkl. Federschloss

Länge	BestNr.	ViCode
134 Glieder	1-282-134	003618
142 Glieder	1-282-142	003834

Federschloss RJ 1-282-001 000168

DID 428 NZ Standard verstärkt 1/2 x 5/16 Kette inkl. Federschloss Außenlasche gold / Innenlasche schwarz

Länge	BestNr.	ViCode
136 Glieder	1-316-136	004620
140 Glieder	1-316-146	004956

Federschloss FJ gold 1-316-002 000204

DID 520 MX Standard Racing 5/8 x 1/4 Kette inkl. Federschloss RJ Außenlasche gold / Innenlasche schwarz

Länge	BestNr.	ViCode
118 Glieder	1-483-118	007901
120 Glieder	1-483-120	008035

Federschloss RJ gold 1-483-001 000348
Nietschloss PL gold 1-483-003 000336



520 MX

DID 520 ERT2 Standard Racing 5/8 x 1/4 Kette inkl. Federschloss RJ Außenlasche gold / Innenlasche gold

Länge	BestNr.	ViCode
116 Glieder	1-482-116	005934
118 Glieder	1-482-118	006036
120 Glieder	1-482-120	006138

Federschloss RJ gold 1-482-001 000318
Nietschloss PL gold 1-482-003 000318



520 ERT2

D.I.D®

KETTENRITZEL MX

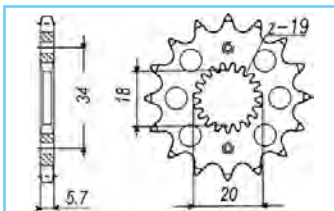
Unsere **Kettenritzel** und **Kettenräder** stammen von JT Sprockets, dem weltweit führenden Hersteller von Ritzel und Kettenrädern. Die hohe Qualität wird gewährleistet durch präzise Fertigung und die Verwendung von hochwertigen Rohmaterialien.

JT fertigt die Kettenritzel und Kettenräder durch drehen, fräsen und bohren - der beste Weg um höchste Qualität sowie die geringsten Toleranzen und das beste Profil zu erreichen. Nach der anschließenden Hitzevergütung wird jeder Artikel von Hand geprüft - so setzt JT Sprockets neue Qualitätsstandards in der Motorradindustrie.

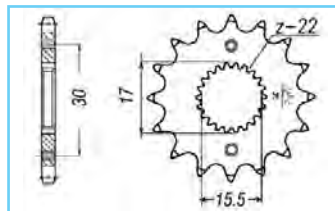
MX-Kettenritzel von JT !

Selbstreinigende, extraleichte Sportritzel
speziell für Motocross.

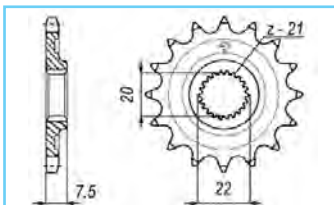
NEU !



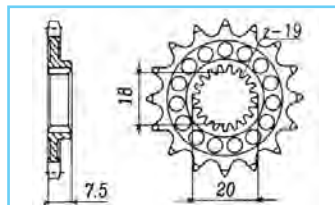
BestNr.	ZZ	ViCode
100-207-..	15	001440
Kettentyp 420		
MX-Type		
JTF 1310		



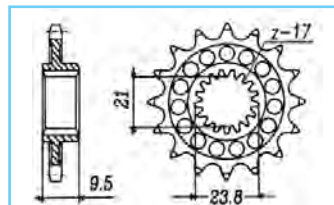
BestNr.	ZZ	ViCode
101-281-..	13,14	000702
Kettentyp 420		
Standard		
JTF 1256		



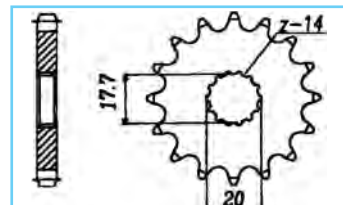
BestNr.	ZZ	ViCode
101-411-..	12,13	001230
Kettentyp 520		
Standard		
JTF 1323		
100-401-..	13	001620
MX-Type		



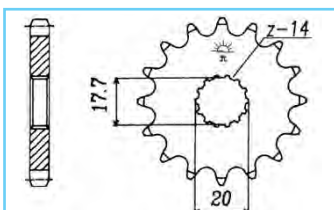
BestNr.	ZZ	ViCode
101-412-..	12,13	001230
Kettentyp 520		
Standard		
JTF 326		



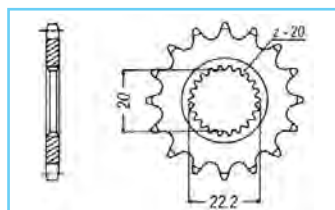
BestNr.	ZZ	ViCode
101-413-..	13,14	001260
Kettentyp 520		
Standard		
JTF 284		
100-402-..	13,14	001620
MX-Type		



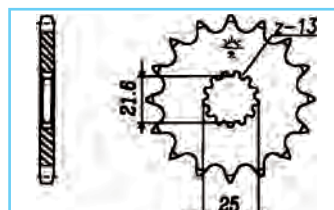
BestNr.	ZZ	ViCode
102-311-..	13	000780
Kettentyp 428		
Standard		
JTF 558		
	14	000840
	15	000960
	16,17	000990



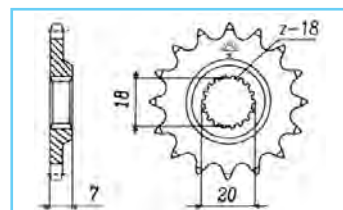
BestNr.	ZZ	ViCode
102-411-..	12,13,14	001080
Kettentyp 520		
Standard		
JTF 564		



BestNr.	ZZ	ViCode
102-412-..	12	001110
Kettentyp 520		
Standard		
JTF 1590		
100-403-..	13	001500
MX-Type		

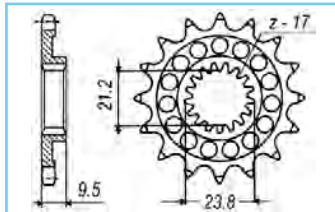


BestNr.	ZZ	ViCode
102-461-..	12	000930
Kettentyp 520		
Standard		
JTF 565		
100-404-..	13,14	001380
MX-Type		

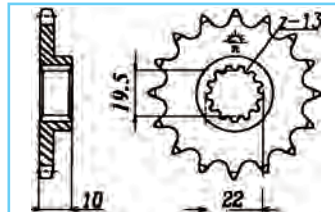


BestNr.	ZZ	ViCode
103-411-..	12,13	001170
Kettentyp 520		
Standard		
JTF 427		

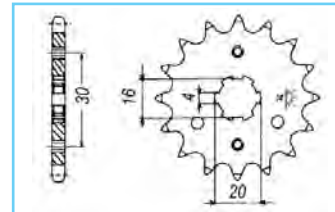
KETTENRITZEL MX



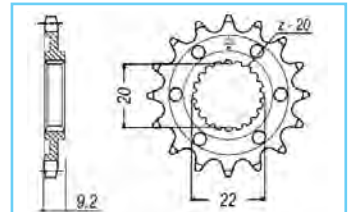
BestNr.	ZZ	ViCode
103-413- . .	13,14	001320
Kettentyp Standard JTF 1441		
100-405- . .	14	001620
MX-Type		



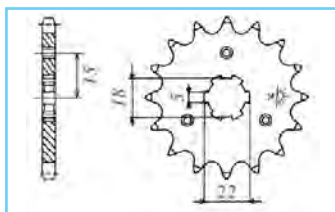
BestNr.	ZZ	ViCode
103-461- . .	12,13	001440
Kettentyp 520 Standard JTF 432		



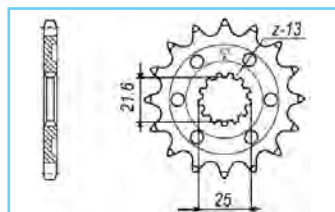
BestNr.	ZZ	ViCode
104-324- . .	13,14,15	000990
Kettentyp 428 Standard JTF 417		



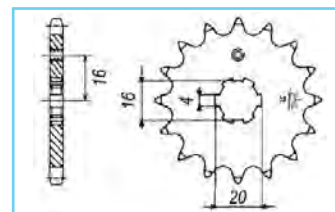
BestNr.	ZZ	ViCode
104-411- . .	13	001350
Kettentyp 520 Standard JTF 1446		



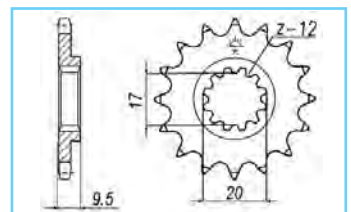
BestNr.	ZZ	ViCode
104-425- . .	11,12,13	001230
Kettentyp 520 Standard JTF 1445		



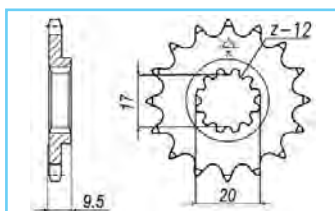
BestNr.	ZZ	ViCode
104-471- . .	13	001440
Kettentyp 520 Standard JTF 1565		



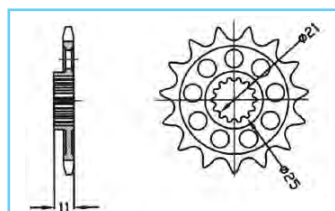
BestNr.	ZZ	ViCode
105-226- . .	12,13	000690
Kettentyp 420 Standard JTF 546		



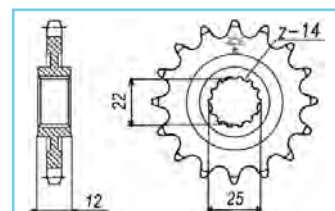
BestNr.	ZZ	ViCode
105-254- . .	12,14	001200
Kettentyp 420 Standard JTF 1906		



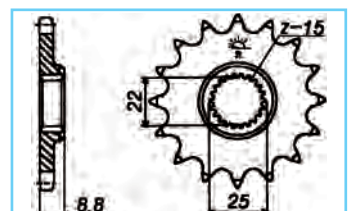
BestNr.	ZZ	ViCode
105-354- . .	14	001170
Kettentyp 428 Standard JTF 1907		



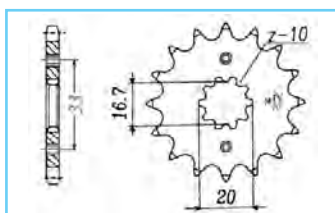
BestNr.	ZZ	ViCode
105-402- . .	15	002280
Kettentyp 520 Standard SJ 50-32141		



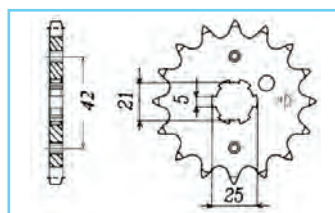
BestNr.	ZZ	ViCode
105-404- . .	13	002280
Kettentyp 520 Standard JTF 715		



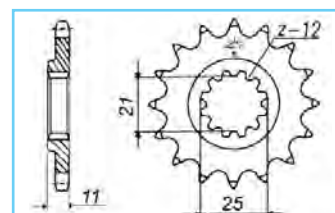
BestNr.	ZZ	ViCode
105-411- . .	13,14,15	001170
Kettentyp 520 Standard JTF 1901		
100-406- . .	13,14	001620
MX-Type		



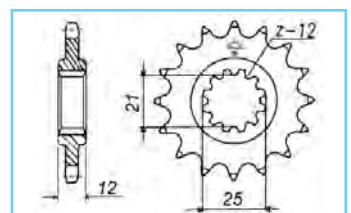
BestNr.	ZZ	ViCode
105-417- . .	12,13	001050
Kettentyp 520 Standard JTF 430		



BestNr.	ZZ	ViCode
105-427- . .	12,13	001170
Kettentyp 520 Standard JTF 569		



BestNr.	ZZ	ViCode
105-452- . .	13	001800
Kettentyp 520 Standard JTF 824		



BestNr.	ZZ	ViCode
105-453- . .	13,14	001860
Kettentyp 520 Standard JTF 823		

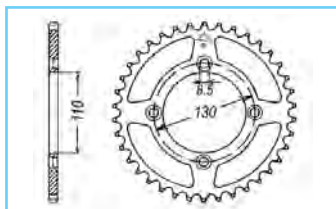
KETTENRÄDER MX

MX-Kettenräder von JT !

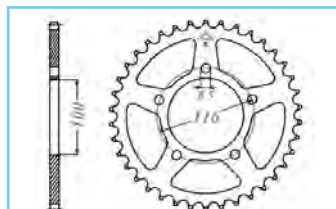
NEU !



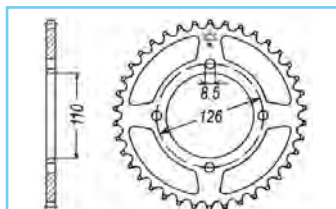
Selbstreinigende, ultraleichte Aluminium Kettenräder speziell für Motocross



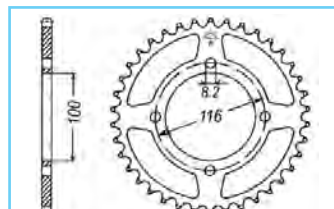
BestNr.	ZZ	ViCode
110-242- ..	49	002910
Kettentyp 420	52,55	003090
ALU MX	56	003210
JTA 215		



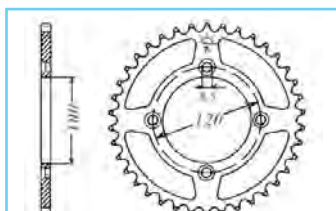
BestNr.	ZZ	ViCode
110-243- ..	44	003210
Kettentyp 420		
ALU MX		
JTA 464		



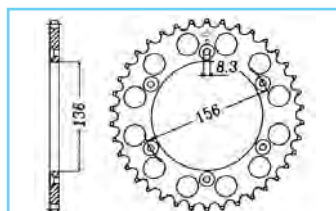
BestNr.	ZZ	ViCode
110-244- ..	46,47	002910
Kettentyp 420		
ALU MX		
JTA 1465		



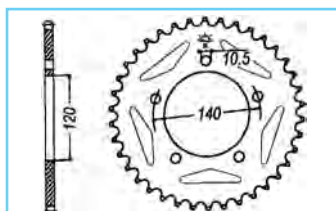
BestNr.	ZZ	ViCode
110-245- ..	49	002910
Kettentyp 420	51,52	003090
ALU MX	53,54	003090
JTA 461		



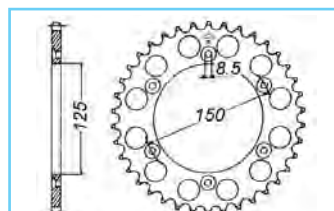
BestNr.	ZZ	ViCode
110-346- ..	47,48	003090
Kettentyp 428	50,51	003240
ALU MX	52	003420
JTA 798		



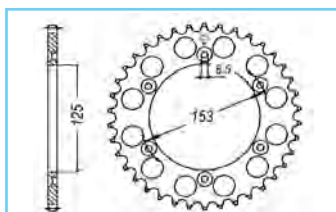
BestNr.	ZZ	ViCode
110-451- ..	45	003240
Kettentyp 520	48,50	003420
ALU MX	52	003420
JTA 822		



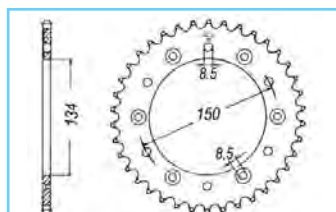
BestNr.	ZZ	ViCode
110-452- ..	42	004260
Kettentyp 520	43,44	004440
ALU MX	45,46	004440
JTA 1793	47,48	004440



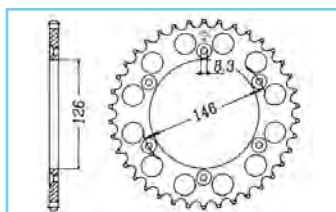
BestNr.	ZZ	ViCode
110-464- ..	38	003300
Kettentyp 520	40	003360
ALU MX	42	003540
	45,48,49	003720
	50,51	003720
	52	003930
JTA 897	54	004620



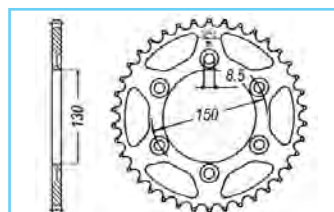
BestNr.	ZZ	ViCode
110-466- ..	40,42	002910
Kettentyp 520	44	002970
ALU MX	46	003090
	47,48	003240
	49,50	003450
	51,52	003600
JTA 210	53	003750



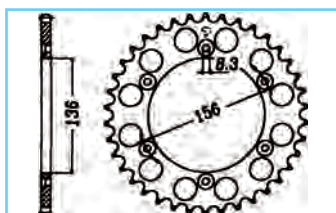
BestNr.	ZZ	ViCode
110-467- ..	47,48	003240
Kettentyp 520	49,50,51	003420
ALU MX		
JTA 460		



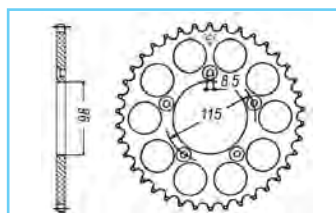
BestNr.	ZZ	ViCode
110-468- ..	48,49	003240
Kettentyp 520	50,51	003420
ALU MX	52	003600
JTA 808		



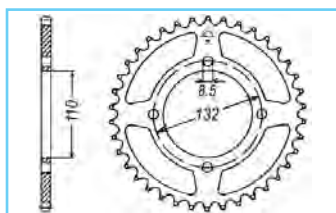
BestNr.	ZZ	ViCode
110-469- ..	48	003240
Kettentyp 520	49,50,51	003420
ALU MX	52	003600
JTA 251		



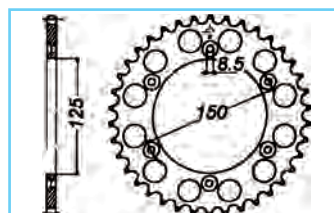
BestNr.	ZZ	ViCode
113-465- ..	41,43	002850
Kettentyp 520		
Stahl		
JTR 822		



BestNr.	ZZ	ViCode
115-258- ..	46	001920
Kettentyp 420	50	002040
Stahl		
JTR 894		



BestNr.	ZZ	ViCode
115-343- ..	49	002040
Kettentyp 428		
Stahl		
JTR 895		



BestNr.	ZZ	ViCode
115-464- ..	38,40	002370
Kettentyp 520	42,45	002370
Stahl	48	002400
	50	002490
JTR 897	52	002550

ANTRIEB MX

NEU !

Fahrzeug	Baujahr	Ritzel Standard	Ritzel MX	Kettenrad ALU MX	Kette	Kettentyp
HONDA						
CR 80 / CR 85		101-281- ..		110-242- ..	1-212- ...	420NZ3 Std. verstärkt
CRF 100F	'04-				1-311- ...	428H Std. verstärkt
CR 125	'87-'03	101-412- ..		110-466- ..	1-482- ...	520ERT2 Racing gold
CR 125	'04-	101-411- ..	100-401- ..	110-466- ..	1-482- ...	520ERT2 Racing gold
CRF 150RB		100-207- ..		110-242- ..	1-212- ...	420NZ3 Std. verstärkt
CR 250	'88-'08	101-413- ..	100-402- ..	110-466- ..	1-482- ...	520ERT2 Racing gold
CRF 250R / CRF 250X	'04-	101-411- ..	100-401- ..	110-466- ..	1-482- ...	520ERT2 Racing gold
CRF 450R / CRF 450X	'02-	101-413- ..	100-402- ..	110-466- ..	1-482- ...	520ERT2 Racing gold
CR 500	'88-	101-413- ..	100-402- ..	110-466- ..	1-482- ...	520ERT2 Racing gold
YAMAHA						
YZ 80	'93-'01	104-324- ..		110-346- ..	1-301- ...	428 Standard
YZ 85	'02-	102-311- ..		110-346- ..	1-301- ...	428 Standard
TT-R 125		104-324- ..			1-301- ...	428 Standard
WR 125R / WR 125X	'09-					
YZ 125	'87-'04	102-411- ..		110-469- ..	1-482- ...	520 ERT2 Racing gold
YZ 125	'05-	102-412- ..	100-403- ..	110-469- ..	1-482- ...	520 ERT2 Racing gold
WR 250F	'01-	102-412- ..	100-403- ..	110-469- ..	1-482- ...	520ERT2 Racing gold
YZ 250	'99-	102-461- ..	100-404- ..	110-469- ..	1-483- ...	520MX Racing gold
YZ 250F	'01-	102-412- ..	100-403- ..	110-469- ..	1-482- ...	520ERT2 Racing gold
WR 400F	'98-'01	102-461- ..	100-404- ..	110-469- ..	1-483- ...	520MX Racing gold
YZ 400	'98-'99	102-461- ..	100-404- ..	110-469- ..	1-483- ...	520MX Racing gold
WR 426F	'01-'02	102-461- ..	100-404- ..	110-469- ..	1-483- ...	520MX Racing gold
YZ 426F	'00-'02	102-461- ..	100-404- ..	110-469- ..	1-483- ...	520MX Racing gold
WR 450F	'03-	102-461- ..	100-404- ..	110-469- ..	1-483- ...	520MX Racing gold
YZ 450F	'03-	102-461- ..	100-404- ..	110-469- ..	1-483- ...	520MX Racing gold
SUZUKI						
RM 60	'03-	105-226- ..		110-243- ..	1-212- ...	420NZ3 Std. verstärkt
RM 65	'03-	105-226- ..		110-244- ..	1-212- ...	420NZ3 Std. verstärkt
RM 80	'97-'01	104-324- ..		110-346- ..	1-301- ...	428 Standard
RM 85	'02-	104-324- ..		110-346- ..	1-301- ...	428 Standard
RM 125	'80-	103-411- ..		110-468- ..	1-482- ...	520ERT2 Racing gold
RM 250	'82-	103-461- ..		110-468- ..	1-482- ...	520ERT2 Racing gold
RMZ 250	'04-'06	105-417- ..		110-467- ..	1-482- ...	520ERT2 Racing gold
RMZ 250	'07-	103-411- ..		110-468- ..	1-482- ...	520ERT2 Racing gold
RMZ 450	'05-	103-413- ..	100-405- ..	110-468- ..	1-483- ...	520MX Racing gold
KAWASAKI						
KX 60		105-226- ..		110-243- ..	1-212- ...	420NZ3 Std. verstärkt
KX 65		105-226- ..		110-244- ..	1-212- ...	420NZ3 Std. verstärkt
KX 80 / KX 85		105-226- ..		110-245- ..	1-212- ...	420NZ3 Std. verstärkt
KX 125	'94-	104-425- ..		110-467- ..	1-482- ...	520ERT2 Racing gold
KX 250	'99-	102-461- ..	100-404- ..	110-467- ..	1-482- ...	520ERT2 Racing gold
KX 250F		104-411- ..		110-467- ..	1-483- ...	520MX Racing gold
KLX 450R	'08-	104-471- ..		110-467- ..	1-483- ...	520MX Racing gold
KX 450F	'06-	104-471- ..		110-467- ..	1-483- ...	520MX Racing gold
KX 500	'87-	105-427- ..		110-467- ..	1-483- ...	520MX Racing gold

ANTRIEB MX

NEU !

Fahrzeug	Baujahr	Ritzel Standard	Ritzel MX	Kettenrad ALU MX	Kette	Kettentyp
APRILIA						
RXV 450/550	'06-	105-402- ..		115-474- ..*	1-450- ...	520VX schwarz X-Ring
BETAMOTOR						
RR 250/400/450/525	'05-	105-411- ..		110-451- ..	1-451- ...	520VM schwarz X-Ring
GAS GAS						
EC 125/200/250/300	'00-	105-404- ..		110-451- ..	1-451- ...	520VM schwarz X-Ring
EC 400 FSE	'02-	105-404- ..		110-451- ..	1-451- ...	520VM schwarz X-Ring
SM 400 FSE	'02-			113-465- ..*	1-451- ...	520VM schwarz X-Ring
EC 450 FSE	'03-			110-451- ..	1-451- ...	520VM schwarz X-Ring
SM 450 FSE	'03-			113-465- ..*	1-451- ...	520VM schwarz X-Ring
HUSABERG						
alle Modelle	'-99	105-453- ..			1-482- ... 1-451- ...	520ERT2 Racing gold 520VM schwarz X-Ring
alle Modelle	'00-	105-453- ..		115-464- ..* 110-464- ..	1-482- ... 1-451- ...	520ERT2 Racing gold 520VM schwarz X-Ring
HUSQVARNA						
alle Modelle	'-89	105-453- ..			1-482- ... 1-451- ...	520ERT2 Racing gold 520VM schwarz X-Ring
alle Modelle	'90-				1-482- ... 1-451- ...	520ERT2 Racing gold 520VM schwarz X-Ring
		105-452- ..		110-451- ..	1-451- ...	520VM schwarz X-Ring
KTM						
SX 60 / SX 65	'98-'03	105-254- ..		115-258- ..*	1-212- ...	420NZ3 Std. verstärkt
SX 85	'04-	105-354- ..		115-343- ..*	1-301- ...	428 Standard
SX 105 / XC 105	'06-	105-354- ..		115-343- ..*	1-301- ...	428 Standard
LC-2 125 (Minarelli Motor)		102-411- ..		110-464- ..	1-482- ... 1-451- ...	520ERT2 Racing gold 520VM schwarz X-Ring
EXC 125/200/250/300/360		105-411- ..	100-406- ..	110-464- ..	1-482- ... 1-451- ...	520ERT2 Racing gold 520VM schwarz X-Ring
SX 125/144/150/200/250	'91-	105-411- ..	100-406- ..	110-464- ..	1-482- ... 1-451- ...	520ERT2 Racing gold 520VM schwarz X-Ring
SX-F 250/450/505		105-411- ..	100-406- ..	110-464- ..	1-482- ... 1-451- ...	520ERT2 Racing gold 520VM schwarz X-Ring
SX 300/360/380/400	alle	105-411- ..	100-406- ..	110-464- ..	1-482- ... 1-451- ...	520ERT2 Racing gold 520VM schwarz X-Ring
SX 450/520/525					1-482- ... 1-451- ...	520ERT2 Racing gold 520VM schwarz X-Ring
EXC 450/525 / MXC 525		105-411- ..	100-406- ..	110-464- ..	1-482- ... 1-451- ...	520ERT2 Racing gold 520VM schwarz X-Ring
SX 525		105-411- ..	100-406- ..	110-464- ..	1-482- ... 1-451- ...	520ERT2 Racing gold 520VM schwarz X-Ring

* Stahl-Kettenrad

RACING UMBBAUKITS für Sportmotorräder auf Kette 520

- **SPORT-Kettenritzel** mit Bohrungen zur Gewichtsreduktion
- **ALU-Kettenräder** aus Material 7075-T6 - beste Qualität von AMAG/Ranshofen
- **DID Racingketten** für leichten Lauf und hohe Belastbarkeit



Fahrzeug	Bj.	BestNr. Kettenritzel	lieferbare Zähnezah	BestNr. Kettenritzel	lieferbare Zähnezah	BestNr. ALU-Kettenrad	lieferbare Zähnezah
HONDA		SPORT-Ritzel		STANDARD-Ritzel		ALUMINIUM-Kettenrad	
CBR 600	'91-'98	-	-	101-451-..	14, 15	110-454-..	42-50
CBR 600F X/Y	'99-'00	100-461-..	14, 15, 16	101-464-..	14, 15, 16	110-454-..	42-50
CBR 600F	'01-	100-461-..	14, 15, 16	101-464-..	14, 15, 16	110-461-..	40-48
CBR 600 RR	'03-	100-461-..	14, 15, 16	101-464-..	14, 15, 16	110-461-..	40-48
CBR 900RR	'-99	100-461-..	14, 15, 16	101-464-..	14, 15, 16	110-454-..	42-50
CBR 900RR (900/929/954)	'00-	100-461-..	14, 15, 16	101-464-..	14, 15, 16	110-461-..	40-48
VTR 1000 SP1 / SP2	'00-	100-461-..	14, 15, 16	101-464-..	14, 15, 16	110-461-..	40-48
CBR 1000RR	'04-	100-461-..	14, 15, 16	101-464-..	14, 15, 16	110-461-..	40-48
YAMAHA		SPORT-Ritzel		STANDARD-Ritzel		ALUMINIUM-Kettenrad	
YZF-R6	'-02	100-462-..	14, 15, 16	102-464-..	14, 15, 16	110-454-..	42-50
YZF-R6 / YZF-R6S	'03-	100-462-..	14, 15, 16	102-464-..	14, 15, 16	110-465-..	42-50
YZF-R7		100-462-..	14, 15, 16	102-464-..	14, 15, 16	110-465-..	42-50
YZF-R1 / YZF-R1 SP	'98-	100-467-..	15, 16, 17	102-467-..	16	110-465-..	42-50
SUZUKI		SPORT-Ritzel		STANDARD-Ritzel		ALUMINIUM-Kettenrad	
GSX-R 600	'-00	100-465-..	15, 16, 17	104-463-..	15, 16, 17	110-463-..	44-46
GSX-R 600	'01-'05	100-465-..	15, 16, 17	104-463-..	15, 16, 17	110-452-..	42-48
GSX-R 600	'06-	100-465-..	15, 16, 17	104-463-..	15, 16, 17		
GSX-R 750	'96-'99	100-465-..	15, 16, 17	104-463-..	15, 16, 17	110-463-..	44-46
GSX-R 750	'00-'05	100-465-..	15, 16, 17	104-463-..	15, 16, 17	110-452-..	42-48
GSX-R 750	'06-	100-465-..	15, 16, 17	104-463-..	15, 16, 17		
GSX-R 1000	'01-'08	100-465-..	15, 16, 17	104-463-..	15, 16, 17	110-452-..	42-48
GSX-R 1000	'09-	100-494-..		-		110-465-..	42-50
KAWASAKI		SPORT-Ritzel		STANDARD-Ritzel		ALUMINIUM-Kettenrad	
ZX-6R / ZX-6RR (600/636)	'98-'07	100-469-..	14,15	105-469-..	13, 14, 15	110-462-..	40-45
ZX-6R (ZX600P)	'07-	100-471-..	16	102-462-..	15, 16, 17	110-462-..	40-45
ZXR 750	'89	100-465-..	15, 16, 17	104-463-..	15, 16, 17	110-463-..	44-46
ZXR 750 / ZXR 750R	'90-	100-465-..	15, 16, 17	104-463-..	15, 16, 17	110-462-..	40-45
ZX-7R / ZX-7RR	'96-	100-465-..	15, 16, 17	104-463-..	15, 16, 17	110-462-..	40-45
ZX-9R Ninja	'94-	100-465-..	15, 16, 17	104-463-..	15, 16, 17	110-462-..	40-45
ZX-10R	'04-	100-465-..	15, 16, 17	104-463-..	15, 16, 17	110-462-..	40-45
DUCATI		SPORT-Ritzel		STANDARD-Ritzel		ALUMINIUM-Kettenrad	
748 /R/S/SP		100-451-..	13-16	105-451-..	13-15	110-402-.. ⁽²⁾	36,38,40,42,43,44
848	'08-	100-451-..	13-16	105-451-..	13-15	110-402-.. ⁽²⁾	36,38,40,42,43,44
851 SP / Strada	'88-'93	100-451-..	13-16	105-451-..	13-15	110-460-..	36, 37, 39
888 SP / SPS / Strada	'90-	100-451-..	13-16	105-451-..	13-15	110-460-..	36, 37, 39
916 SP / 916 Strada		100-451-..	13-16	105-451-..	13-15	110-402-.. ⁽²⁾	36,38,40,42,43,44
996 / 998		100-451-..	13-16	105-451-..	13-15	110-402-.. ⁽²⁾	36,38,40,42,43,44
1098 / 1098R / 1098S	'07-	100-451-..	13-16	105-451-..	13-15	110-403-.. ⁽³⁾	38
1198 / 1198S	'09-	100-451-..	13-16	105-451-..	13-15	110-403-.. ⁽³⁾	38

⁽²⁾ = Kettenrad 110-402-.. zur Verwendung mit Adapter BestNr. 110-002

⁽³⁾ = Kettenrad 110-403-.. zur Verwendung mit Adapter BestNr. 110-003



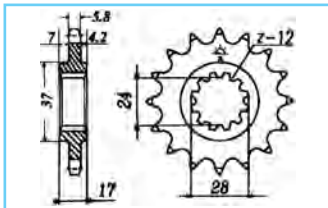
KETTEN

Typ	Farbe	BestNr.	Glieder	Anmerkung	
DID 520 MX	GOLD	1-483-..	118 - 120	Racingkette ohne O-Ringe	empfohlen bis max. 600ccm
DID 520 ZVM2	GOLD	1-458-..	116 - 118	extra verstärkte X-Ring Kette, geeignet für Rennzwecke	bis 1000ccm
DID 520 ERV3	GOLD	1-492-..	114 - 120	Racingkette mit X-Ring, Supersport, Superbike	bis 1000ccm

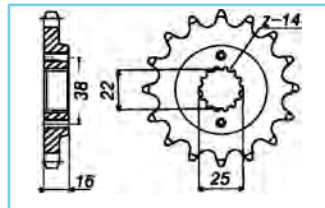
Dieser speziell entwickelte Adapter für Ducati wird einfach anstelle des original Kettenrades montiert, wobei die Ruckdämpfer mit übernommen werden. Dieser Adapter nimmt das Kettenrad für 520er oder 525er Kette in beliebiger Übersetzung auf. **Bitte bestellen Sie den Adapter einmalig separat!**

(siehe auch Seite 38)

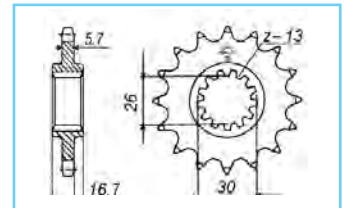
RITZEL für Sportmotorräder auf Kette 520



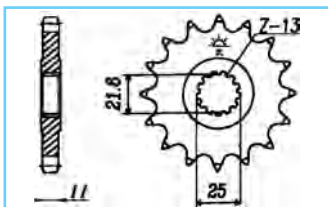
SPORT		
BestNr.	ZZ	ViCode
-	-	-
STANDARD		
BestNr.	ZZ	ViCode
101-451- ..	14	002190
	15	002160
JTF 1295		



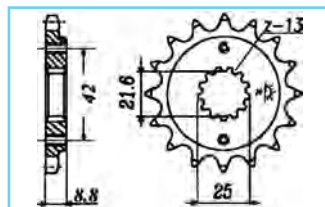
SPORT		
BestNr.	ZZ	ViCode
100-451- ..	13,14	002760
	15,16	002790
SJ 50-32069		
STANDARD		
BestNr.	ZZ	ViCode
105-451- ..	13	002520
	14,15	002430
JTF 736		



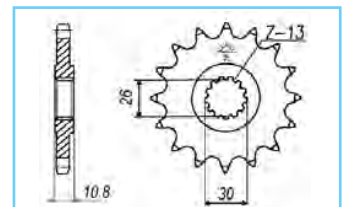
SPORT		
BestNr.	ZZ	ViCode
100-461- ..	14,15	002340
	16	002400
SJ 50-32073		
STANDARD		
BestNr.	ZZ	ViCode
101-464- ..	15	002190
	16	002190
JTF 1269		



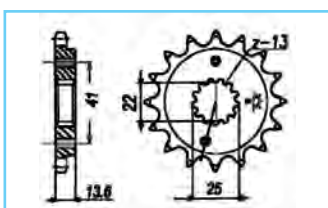
SPORT		
BestNr.	ZZ	ViCode
100-462- ..	14,15	002100
	16	002160
SJ 50-32071		
STANDARD		
BestNr.	ZZ	ViCode
102-464- ..	14	002040
JTF 1581		



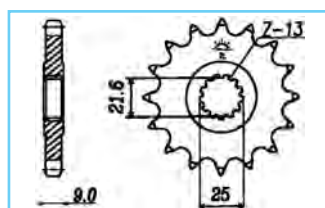
SPORT		
BestNr.	ZZ	ViCode
100-465- ..	14,15,16	002130
	17	002190
SJ 50-32070		
STANDARD		
BestNr.	ZZ	ViCode
104-463- ..	15,17	001560
	16	001530
JTF 512		



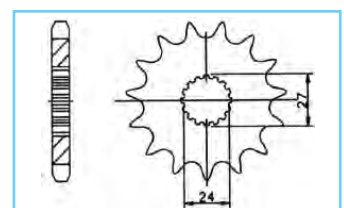
SPORT		
BestNr.	ZZ	ViCode
100-467- ..	15,16	002250
	17	
STANDARD		
BestNr.	ZZ	ViCode
102-467- ..	16	002370
JTF 1579		



SPORT		
BestNr.	ZZ	ViCode
100-469- ..	14	002340
	15	002370
SJ 50-32088		
STANDARD		
BestNr.	ZZ	ViCode
105-469- ..	13	002100
	14	002070
	15	002160
JTF 1307		



SPORT		
BestNr.	ZZ	ViCode
100-471- ..	14,15,16	002190
STANDARD		
BestNr.	ZZ	ViCode
102-462- ..	15	001500
	16	001380
JTF		



SPORT		
BestNr.	ZZ	ViCode
100-494- ..	15	
	16	
	17	
STANDARD		
BestNr.	ZZ	ViCode
103-614- ..	16	
	17	
	18	
SJ 50-35048		

ALU KETTENRÄDER für Sportmotorräder auf Kette 520

Nur zur Verwendung mit Adapter 110-002

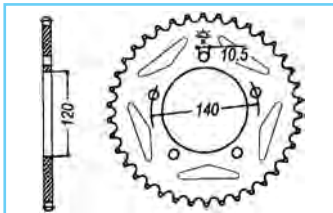


BestNr.	ZZ	ViCode
110-402- .. ⁽²⁾	36,38	003990
ALU	40	004710
	42	004260
JTA 751	43,44	

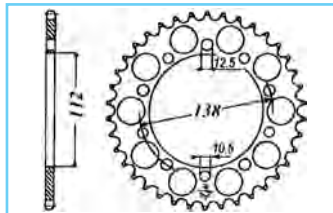
Nur zur Verwendung mit Adapter 110-003



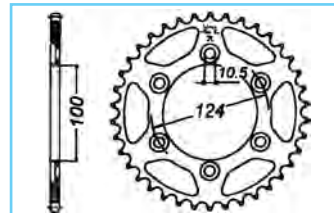
BestNr.	ZZ	ViCode
110-403- .. ⁽³⁾	38	004710
ALU	40	004260
JTA 762		



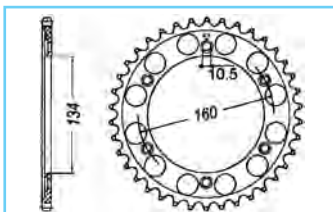
BestNr.	ZZ	ViCode
110-452- ..	42	004260
ALU	43,44	004440
	45,46	004440
JTA 1793	47,48	004440



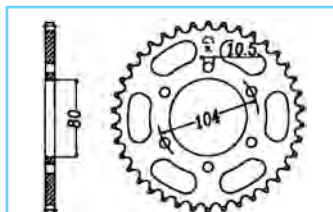
BestNr.	ZZ	ViCode
110-454- ..	42,43	004440
ALU	44,45	004620
	46,47,48	004800
JTA 1303	49,50	005010



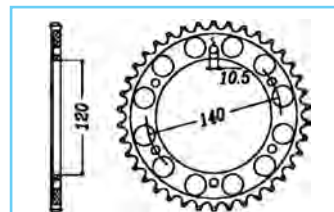
BestNr.	ZZ	ViCode
110-460- ..	36	003720
ALU	37	003900
	39	003870
JTA 735		



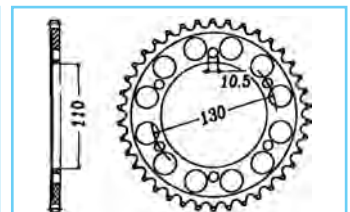
BestNr.	ZZ	ViCode
110-461- ..	40,41	004080
ALU	42,43	004260
	44,45,46	004440
JTA 1308	47,48	004440



BestNr.	ZZ	ViCode
110-462- ..	40	004080
ALU	41,42	004260
	43,44,45	004440
JTA 478		



BestNr.	ZZ	ViCode
110-463- ..	44,45,46	004440
ALU		
JTA 1490		



BestNr.	ZZ	ViCode
110-465- ..	42,43,44	004440
ALU	45,46	004440
	47,48	004620
JTA 486	49,50	004620

Adapter für Ducati

5-fach Befestigung

BestNr.	ViCode
110-002	008700



⁽²⁾ = Kettenrad 110-402-..
zur Verwendung mit Adapter BestNr. 110-002!

Dieser speziell entwickelte Adapter für Ducati 748, 749, 916, 996 und 998 wird einfach anstelle des original Kettenrades montiert, wobei die Ruckdämpfer mit übernommen werden. Dieser Adapter nimmt das Kettenrad für 520er oder 525er Kette in beliebiger Übersetzung auf.

Bitte bestellen Sie den Adapter einmalig separat!

Adapter für Ducati

6-fach Befestigung

BestNr.	ViCode
110-003	009600



⁽³⁾ = Kettenrad 110-403-..
zur Verwendung mit Adapter BestNr. 110-003!


Dieser speziell entwickelte Adapter für Ducati 1098/1198 wird einfach anstelle des original Kettenrades montiert, wobei die Ruckdämpfer mit übernommen werden. Dieser Adapter nimmt das Kettenrad für 520er oder 525er Kette in beliebiger Übersetzung auf.

Bitte bestellen Sie den Adapter einmalig separat!


KETTENRITZEL UND KETTENRÄDER

Unsere **Kettenritzel** und **Kettenräder** stammen von JT Sprockets, dem weltweit führenden Hersteller von Ritzel und Kettenrädern. Die hohe Qualität wird gewährleistet durch präzise Fertigung und die Verwendung von hochwertigen Rohmaterialien.

JT fertigt die Kettenritzel und Kettenräder durch drehen, fräsen und bohren - der beste Weg um höchste Qualität sowie die geringsten Toleranzen und das beste Profil zu erreichen. Nach der anschließenden Hitzevergütung wird jeder Artikel von Hand geprüft - so setzt JT Sprockets neue Qualitätsstandards in der Motorradindustrie.



Nummerierungssystem bei Kettenritzel und -rädern



Austauschbarkeit bei Kettenritzel und -rädern

1XX - XXX - zz

Bei Übereinstimmung der **Stellen 1-6** stimmen die Kettenritzel oder -räder außer in der Zähnezahl vollständig überein. Ein Tausch untereinander ist problemlos möglich - ggf. Kettenlänge korrigieren.

1XX - xXX - zz

Bei Übereinstimmung der **Stellen 1-3 und 5-6** stimmen die Kettenritzel oder -räder außer der Kettendimension vollständig überein. Ein Austausch ist möglich wenn sowohl Kettenritzel, Kettenrad und Kette mit gleicher Kettendimension (Stelle 4) verwendet werden.

ANTRIEBSSÄTZE



SCHUMOTO Antriebssätze bestehen aus Kettenritzel, Kettenrad und DID Kette mit Kettenschloss.

Alle Teile sind aus hochwertigem Material und entsprechen in Qualität und Verarbeitung absolut den Originalteilen.

In der folgenden Liste finden Sie die zu den entsprechenden Fahrzeugen passenden Antriebssätze und daneben das im Antriebssatz enthaltene Kettenritzel, Kettenrad und die Kette. Selbstverständlich sind die Einzelteile aus den Antriebssätzen mit der jeweiligen Bestellnummer auch separat erhältlich.

Wollen Sie eine andere Übersetzung verwenden, so bestellen Sie bitte die Einzelteile und wählen beim Kettenritzel oder Kettenrad einfach die gewünschte Zähnezahl. Bitte prüfen Sie vor der Bestellung nach Möglichkeit die Zähnezahl von Ritzel und Kettenrad, sowie die Gliederzahl der Kette. Bei älteren Modellen wurde häufig die Übersetzung durch einen Vorbesitzer geändert.

Welche Zähnezahl beim Ritzel oder Rad verfügbar ist sehen Sie bei der entsprechenden Abbildung etwas weiter hinten im Katalog oder in der Online-Preisliste.

Wenn Sie eine andere Übersetzung wählen, vergessen Sie bitte nicht, auch die Kettenlänge entsprechend zu korrigieren.

Sie können auch eine andere als die von uns empfohlene Kettentyp verwenden. Es wird sich allerdings dadurch die Lebensdauer entsprechend verändern und es muss hierbei, besonders bei großvolumigen Motorrädern, unbedingt auf die Zugfestigkeit der Kette geachtet werden.

Fahrzeug	Bj.	A-Satz kpl.	ViCode	Ritzel ZZ	Rad ZZ	Kette Glieder	Kette Typ
HONDA							
MB 50		121-00	003600	101-222-13	111-231-40	1-201-106	420
MT 50		121-01	003600	101-222-13	111-231-42	1-201-106	420
NSR 50 FJ / FK / SK				101-222-15	111-232-45	1-201-124	420
SS 50				101-221-12	111-201-43	1-201-100	420
ANF 125 Innova (Scooter)	'03-'07			101-222-14	111-241-35	1-212-104	420NZ3
CA 125S Rebel				101-436-13	111-446-39	1-450-112	520VX
CBR 125R	'04-			105-323-15	111-347-42	1-311-124	428H
CRM 125	'90-'99			101-436-14	111-453-40	1-450-106	520VX
NSR 125	'93-	121-09	012000	101-436-14	111-455-36	1-450-108	520VX
VT 125 Shadow		121-10	011800	101-436-14	111-446-41	1-450-112	520VX
XL 125 Varadero		121-952	011800	101-436-14	111-446-44	1-450-112	520VX
XR 125L	'03-			105-323-17	111-365-54	1-311-132	428H
CB 200		121-04	008600	101-424-15	111-441-35	1-411-096	520NZ
CB 250 Nighthawk		121-17	011000	101-423-14	111-441-33	1-450-108	520VX
CB 250 Two Fifty		121-964	010700	101-423-14	111-441-31	1-450-104	520VX
CBF 250	'04-	121-959	011000	101-442-13	111-456-37	1-450-106	520VX
NX 250 Dominator		121-02	010500	101-441-13	111-463-41	1-450-102	520VX
CB 350 2-Zylinder					111-642-38	1-611-096	530NZ
XL 350R		121-05	010700	101-423-14	111-463-38	1-450-102	520VX
CB 350F				101-629-16	111-642-38	1-611-100	530NZ
CB 360				101-629-16	111-642-36	1-611-102	530NZ

ANTRIEBSSÄTZE

Alternative Zähnezahlen von Kettenritzel und -rädern finden Sie im Anschluss an diese Liste.

Fahrzeug	Bj.	A-Satz kpl.	ViCode	Ritzel	ZZ	Rad	ZZ	Kette Glieder	Kette Typ
HONDA (Fortsetzung)									
CB 400F 4-Zyl.	'76	121-08	010400	101-629-16		111-642-38		1-611-096	530NZ
CB 400NA		121-12	010400	101-629-16		111-643-36		1-611-100	530NZ
		121-11	012900	101-629-16		111-643-36		1-650-100	530VX
CB 400T		121-12	010400	101-629-16		111-643-36		1-611-100	530NZ
		121-11	012900	101-629-16		111-643-36		1-650-100	530VX
CB 400NB-NC		121-18	011800	101-429-16		111-443-36		1-450-102	520VX
CB 400ND		121-15	011700	101-429-16		111-451-36		1-450-102	520VX
CM 400T		121-18	011800	101-429-16		111-443-36		1-450-102	520VX
NS 400R 2-Takt		121-13	014600	101-635-16		111-666-40		1-650-108	530VX
NV 400C Steed		121-07	015300	101-563-16		111-552-45		1-550-120	525VX
VFR 400R		121-19	014200	101-571-15		111-561-40		1-550-104	525VX
XR 400R	'96-	121-89	011900	101-465-15		111-462-45		1-450-108	520VX
CB 450S		121-14	013400	101-533-16		111-552-36		1-550-108	525VX
CMX 450 Rebel		121-21	013800	101-533-17		111-552-37		1-550-112	525VX
CB 500K2 4-Zyl.	'76	121-20	010300	101-626-17		111-645-34		1-611-098	530NZ
CB 500K3 4-Zyl.	'77-'79	121-32	010600	101-626-17		111-645-37		1-611-100	530NZ
CB 500 2-Zyl.	'94-	121-24	014200	101-571-15		111-552-40		1-550-108	525VX
CBF 500	'04-	121-960	015200	101-571-15		111-554-41		1-550-116	525VX
CBR 500	'87+'89-	121-34	015000	101-651-15		111-652-47		1-650-112	530VX
CBR 500	'88	121-39	014900	101-651-15		111-652-47		1-650-110	530VX
FT 500						111-652-40		1-650-100	530VX
NX 500 Dominator	'88	121-51	012000	101-432-15		111-464-45		1-450-108	520VX
NX 500 Dominator	'89-'90	121-53	011900	101-461-15		111-464-45		1-450-108	520VX
NX 500 Dominator	wie original	'91-'94	121-61	014800	101-461-15	111-464-47		1-451-110	520VM
	mit preiswerter Kette		121-957	012200	101-461-15	111-464-47		1-450-110	520VX
NX 500 Dominator	(orig. 15:44)	'95-	121-531	014500	101-461-15	111-464-45		1-451-108	520VM
	mit preiswerter Kette		121-53	011900	101-461-15	111-464-45		1-450-108	520VX
VF 500F	'85	121-49	014200	101-625-15		111-652-41		1-650-108	530VX
VF 500F	'85-	121-38	014300	101-625-15		111-652-43		1-650-108	530VX
XBR 500						111-552-36		1-550-106	525VX
XL 500S		121-16	008700	101-431-14		111-463-39		1-411-096	520NZ
XL 500R		121-23	010600	101-431-15		111-463-41		1-450-100	520VX
XL 500RF	'85-	121-50	010900	101-431-15		111-463-41		1-450-104	520VX
CB 550F / CB 550K 4-Zyl.	'80	121-32	010600	101-626-17		111-645-37		1-611-100	530NZ
CBX 550		121-36	013900	101-627-16		111-652-45		1-650-104	530VX
CB 600 Hornet	wie original	'06	121-958	014600	101-551-15	111-554-42		1-550-110	525VX
	verstärkte Ausführung		121-28	016000	101-551-15	111-554-42		1-551-110	525VM2
CB 600 Hornet	'07-	121-971	014900	101-564-16		111-554-43		1-550-110	525VX
CBF 600 / CBF 600S	'04-'07	121-961	015300	101-551-15		111-554-43		1-550-116	525VX
	Alu Kettenrad alternativ					111-593-44Alu			
CBF 600 / CBF 600S	'08-	121-972	015800	101-564-16		111-554-42		1-550-124	525VX
CBR 600F	'90	121-30	014400	101-651-15		111-652-43		1-650-110	530VX
CBR 600F	wie original	'91-'96	121-57	014400	101-651-15	111-654-43		1-650-108	530VX
	kurze Übersetzung		121-58	014800	101-651-15	111-654-45		1-650-108	530VX
	Racing Umbau, Kette 520 X-Ring				101-451- . .	110-454- .. Alu	1-492- . . .	520ERV3	gold
CBR 600	'97-'98	121-29	014700	101-551-15		111-554-43		1-550-108	525VX
	Alu Kettenrad alternativ					111-593-44Alu			
	Racing Umbau, Kette 520 X-Ring				101-451- . .	110-454- .. Alu	1-492- . . .	520ERV3	gold
CBR 600F X/Y	'99-'00	121-27	016400	101-564-16		111-554-44		1-551-108	525VM2
	Alu Kettenrad alternativ					111-593-44Alu			
	Racing Umbau, Kette 520 X-Ring				100-461- . . Sport	110-454- .. Alu	1-492- . . .	520ERV3	gold
CBR 600F	'01			101-564-16		111-569-45		1-551-112	525VM2

ANTRIEBSSÄTZE

Alternative Zähnezahlen von Kettenritzel und -rädern
finden Sie im Anschluss an diese Liste.

Fahrzeug	Bj.	A-Satz kpl.	ViCode	Ritzel	ZZ	Rad	ZZ	Kette Glieder	Kette Typ
HONDA (Fortsetzung)									
CBR 600F	'02-	121-948	016200	101-564-16		111-569-45		1-551-108	525VM2
Umbau auf Kette 520 / ALU Kettenrad				101-464-16		110-461-45		1-451-112	520VM
Racing Umbau, Kette 520 X-Ring				100-461-	. . Sport	110-461-	. . Alu	1-492-. . .	520ERV3 gold
CBR 600FS / FR	'01-'03	121-949	016200	101-564-16		111-569-46		1-551-108	525VM2
Racing Umbau, Kette 520 X-Ring				100-461-	. . Sport	110-461-	. . Alu	1-492-. . .	520ERV3 gold
CBR 600RR	'03-'06	121-954	016400	101-564-16		111-569-42		1-551-112	525VM2
Racing Umbau, Kette 520 X-Ring				100-461-	. . Sport	110-461-	. . Alu	1-492-. . .	520ERV3 gold
CBR 600RR	'07-	121-973	016400	101-564-16		111-569-41		1-551-112	525VM2
Racing Umbau, Kette 520 X-Ring				100-461-	. . Sport	110-461-	. . Alu	1-492-. . .	520ERV3 gold
VT 600C Shadow		121-33	015200	101-563-16		111-552-44		1-550-120	525VX
XL 600R		121-50	010900	101-431-15		111-463-41		1-450-104	520VX
XL 600LMF Paris-Dakar		121-54	011000	101-431-15		111-463-40		1-450-106	520VX
XL 600V Transalp - Mot.Nr.5107579	'-88	121-41	014800	101-534-15		111-566-47		1-550-118	525VX
XL 600V Transalp	wie original	'88-	121-37	016600	101-563-15	111-566-47		1-551-118	525VM2
mit preiswerter Kette			121-956	015000	101-563-15	111-566-47		1-550-118	525VX
kurze Übersetzung			121-35	015100	101-563-15	111-566-49		1-551-118	525VM2
XR 600R	'-90	121-82	011800	101-431-14		111-463-48		1-450-110	520VX
XR 600R	'91-'00	121-83	012400	101-462-14		111-472-48		1-450-110	520VX
CB 650		121-44	013400	101-627-16		111-644-37		1-650-100	530VX
FMX 650	'05-	121-965	014500	101-461-14		111-464-42		1-450-110	520VX
FX 650 Vigor		121-963	014400	101-461-14		111-464-43		1-450-108	520VX
NT 650 Hawk		121-31	015000	101-563-16		111-567-44		1-550-112	525VX
NX 650J Dominator	'-88	121-51	012000	101-432-15		111-464-45		1-450-108	520VX
NX 650 Dominator	'89-'90	121-53	011900	101-461-15		111-464-45		1-450-108	520VX
NX 650 Dominator	wie original	'91-'94	121-61	014800	101-461-15	111-464-47		1-451-110	520VM
mit preiswerter Kette			121-957	012200	101-461-15	111-464-47		1-450-110	520VX
NX 650 Dominator	'95-	121-40	014600	101-461-15		111-464-46		1-450-108	520VX
SLR 650		121-42	012000	101-461-15		111-464-43		1-450-110	520VX
XL 650V Transalp	wie original	'00-	121-945	016600	101-563-15	111-566-48		1-551-118	525VM2
mit preiswerter Kette			121-939	015100	101-563-15	111-566-48		1-550-118	525VX
XR 650R	'00-	121-947	015400	105-469-14		111-462-48		1-450-110	520VX
XR 650 Africa Twin	wie original		121-46	017300	101-563-16	111-566-49		1-551-124	525VM2
mit preiswerter Kette			121-461	015600	101-563-16	111-566-49		1-550-124	525VX
XL 700V Transalp	wie original	'07-	121-37	016600	101-563-15	111-566-47		1-551-118	525VM2
mit preiswerter Kette			121-956	015000	101-563-15	111-566-47		1-550-118	525VX
CB 750K2		121-48	014300	101-626-18		111-644-48		1-650-100	530VX
CB 750K6	'-76	121-48	014300	101-626-18		111-644-48		1-650-100	530VX
CB 750F1	'75-'76	121-52	014300	101-626-17		111-644-48		1-650-102	530VX
CB 750F2	'77-'78	121-56	018000	101-828-14		111-844-43		1-831-088	630V
CB 750KZ		121-60	017700	101-866-15		111-844-38		1-831-088	630V
CB 750K7		121-67	017300	101-828-14		111-844-38		1-831-086	630V
CB 750FA-FD (Bol d'Or)		121-64	014600	105-669-18		111-652-46		1-650-108	530VX
CB 750 Seventy	wie original		121-65	015900	101-566-15	111-552-40		1-551-112	525VM2
mit preiswerter Kette			121-651	014400	101-566-15	111-552-40		1-550-112	525VX
CBX 750F		121-69	014700	105-669-16		111-652-45		1-650-114	530VX
RVF 750	'95-	121-75	020000	101-566-17		111-561-40		1-553-108	525ZVM2
VF 750F	'83-'85	121-68	014400	105-669-17		111-652-44		1-650-110	530VX
VF 750 C Magna	'94-	121-66	015100	101-664-16		111-652-40		1-650-118	530VX
VFR 750 FG-FH RC24	'-87	121-71	014400	105-669-16		111-652-45		1-650-110	530VX
VFR 750 FJ /FK RC24	'88/'89	121-73	014600	101-664-16		111-652-45		1-650-110	530VX
VFR 750 FL/FM RC36	wie original	'90-	121-74	014700	101-664-16	111-668-43		1-650-112	530VX
kurze Übersetzung			121-79	015000	101-664-16	111-668-45		1-650-112	530VX
VFR 750R RC30	'88-'93	121-59	020100	101-567-16		111-561-40		1-553-106	525ZVM2

ANTRIEBSSÄTZE

Alternative Zähnezahlen von Kettenritzel und -rädern finden Sie im Anschluss an diese Liste.

Fahrzeug	Bj.	A-Satz kpl.	ViCode	Ritzel	ZZ	Rad	ZZ	Kette Glieder	Kette Typ
HONDA (Fortsetzung)									
VT 750C/C2		wie original '97-	121-70	017400	101-555-17	111-554-41	1-551-122	525VM2	
		mit preiswerter Kette	121-701	015900	101-555-17	111-554-41	1-531-122	525V	
VT 750DC		'01-	121-966	017400	101-555-17	111-554-42	1-551-122	525VM2	
XRV 750 AfricaTwin		wie original -'92	121-55	015900	101-552-16	111-552-46	1-550-124	525VX	
		kurze Übersetzung	121-63	016600	101-552-16	111-552-48	1-550-124	525VX	
XRV 750 Africa Twin		'93	121-84	015600	101-552-16	111-552-43	1-531-122	525V	
XRV 750 Africa Twin		wie original '93-	121-88	017400	101-552-16	111-552-45	1-551-124	525VM2	
		mit preiswerter Kette	121-881	015800	101-552-16	111-552-45	1-550-124	525VX	
VFR 800		'01	121-91	016700	105-669-17	111-668-43	1-651-108	530VM	
VFR 800		'02-	121-953	016900	105-669-16	111-671-43	1-651-110	530VM	
CB 900 Bol d'Or			121-72	014100	105-669-17	111-652-44	1-650-106	530VX	
CB 900F Hornet		'02-	121-955	017600	101-664-16	111-654-43	1-651-114	530VM	
CBR 900RR		'94	121-81	014500	101-664-16	111-654-42	1-650-108	530VX	
		Racing Umbau, Kette 520 X-Ring			100-461- . . Sport	110-454- .. Alu	1-492- . . .	520ERV3	gold
CBR 900RR		'95	121-86	017000	101-664-16	111-654-43	1-650-108	530VX	
		Racing Umbau, Kette 520 X-Ring			100-461- . . Sport	110-454- .. Alu	1-492- . . .	520ERV3	gold
CBR 900RR		'96-'99	121-87	019700	101-564-16	111-554-42	1-553-108	525ZVM2	
		Racing Umbau, Kette 520 X-Ring			100-461- . . Sport	110-454- .. Alu	1-492- . . .	520ERV3	gold
CBR 900RR		Kette gold '00-	121-943	022700	101-664-16	111-669-42	1-658-108	530ZVM2-G	
		Racing Umbau, Kette 520 X-Ring			100-461- . . Sport	110-461- .. Alu	1-492- . . .	520ERV3	gold
CB 1000 Big One (SC30)		'93-'98	121-85	022300	105-669-17	111-652-42	1-653-116	530ZVM2	
CB 1000R		'08-	121-974		101-664-16	111-668-44	1-653-116	530ZVM2	
CBF 1000F		'06-	121-967	023300	101-664-16	111-654-43	1-653-120	530ZVM2	
CBX 1000 Pro Link (Kette 530)						111-652-42	1-651-108	530VM	
CBX 1000 (2 Stoßdämpfer / Kette 630)			121-76	017600	101-854-15	111-852-33	1-831-086	630VS	
CBR 1000 FH/FJ		'87/'88	121-78	022000	105-669-17	111-652-43	1-653-114	530ZVM2	
CBR 1000 F		'89-'95	121-80	022000	105-669-17	111-652-42	1-653-114	530ZVM2	
CBR 1000 F		'96-	121-93	021900	105-669-17	111-652-41	1-653-114	530ZVM2	
CBR 1000RR Fireblade		Kette gold '04-'05	121-962	023600	101-664-16	111-669-40	1-658-114	530ZVM2-G	
		Racing Umbau, Kette 520 X-Ring			100-461- . . Sport	110-461- .. Alu	1-492- . . .	520ERV3	gold
CBR 1000RR Fireblade		Kette gold '06-'07	121-975	023600	101-664-16	111-669-42	1-658-114	530ZVM2-G	
		Racing Umbau, Kette 520 X-Ring			100-461- . . Sport	110-461- .. Alu	1-492- . . .	520ERV3	gold
CBR 1000RR Fireblade		Kette gold '08-	121-976	023900	101-664-16	111-669-42	1-658-114	530ZVM2-G	
		Racing Umbau, Kette 520 X-Ring			100-461- . . Sport	110-461- .. Alu	1-492- . . .	520ERV3	gold
VF 1000F			121-77	021500	105-669-17	111-652-43	1-653-110	530ZVM2	
VF 1000F2			121-78	022000	105-669-17	111-652-43	1-653-114	530ZVM2	
VF 1000R						111-652-43	1-653-110	530ZVM2	
VTR 1000F		Kette schwarz	121-92	020600	101-664-16	111-654-41	1-653-102	530ZVM2	
		Kette gold	121-940	021700	101-664-16	111-654-41	1-658-102	530ZVM2-G	
		Umbau auf Kette 525			101-564-16	111-554-41	1-553-102	525ZVM2	
VTR 1000 SP1		Kette gold '00-'02	121-944	022000	101-664-16	111-669-40	1-658-104	530ZVM2-G	
		Racing Umbau, Kette 520 X-Ring			100-461- . . Sport	110-461- .. Alu	1-492- . . .	520ERV3	gold
VTR 1000 SP2		Kette gold '02-	121-968	021300	101-664-16	111-669-40	1-653-106	530ZVM2	
		Racing Umbau, Kette 520 X-Ring			100-461- . . Sport	110-461- .. Alu	1-492- . . .	520ERV3	gold
XL 1000 V Varadero		wie original	121-942	020800	101-564-16	111-554-47	1-553-112	525ZVM2	
		mit preiswerter Kette	121-938	016900	101-564-16	111-554-47	1-551-112	525VM2	
CB 1100SF X-Eleven			121-946	021600	105-669-17	111-654-43	1-653-110	530ZVM2	
CBR 1100XX		'97-	121-90	021800	105-669-17	111-654-44	1-653-110	530ZVM2	
		Kette gold	121-941	022900	105-669-17	111-654-44	1-658-110	530ZVM2-G	
CB 1300 X-4		Kette gold	121-969	024700	105-669-18	111-654-41	1-658-122	530ZVM2-G	
CB 1300F /S		'03-	121-970	022300	105-669-18	111-654-39	1-653-114	530ZVM2	

ANTRIEBSSÄTZE

Alternative Zähnezahlen von Kettenritzel und -rädern finden Sie im Anschluss an diese Liste.

Fahrzeug	Bj.	A-Satz kpl.	ViCode	Ritzel ZZ	Rad ZZ	Kette Glieder	Kette Typ
YAMAHA							
FS 50					112-242-43	1-201-... 420	
DT 50	'86	122-02	004200	105-221-11	112-241-49	1-201-110	420
DT 50	'97-'02	122-03	005500	106-251-12	112-281-52	1-201-130	420
DT 50	'03-	122-04	005400	106-251-12	116-272-53	1-201-130	420
RD 50	'80	122-00	003700	105-221-13	112-241-42	1-201-100	420
RD 50	'81 -			105-221-12	112-242-48	1-201-112	420
TZR 50	'89-			106-251-11	112-248-47	1-201-... 420	
DT 125R/RE	'04-'06			102-311-16	112-373-57	1-331-134	428V
DT 125X	'05-			102-311-16	112-373-57	1-331-134	428V
SR 125	'95-			102-329-14		1-331-120	428V
TDR 125		122-05	012400	102-311-16	112-372-57	1-331-136	428V
TW 125	'02			102-331-14	112-351-50	1-331-122	428V
TW 125	'03-			102-331-14	112-351-51	1-331-126	428V
WR 125R / WR 125X	'09-				-14	-53	
XT 125R	'05-'07			102-329-14	112-351-50	1-331-... 428V	
XT 125R	'08-			104-324-14	112-351-50	1-331-... 428V	
XT 125X	'05-'07			102-329-14	112-351-48	1-331-... 428V	
XT 125X	'08-			104-324-14	112-351-48	1-331-... 428V	
XV 125 Virago		122-06	011600	102-428-13	112-446-47	1-450-114	520VX
XVS 125 DragStar		122-07	013000	102-311-16	112-346-59	1-331-146	428V
YBR 125	'05-'06	122-11	010200	102-329-14	112-342-45	1-331-118	428V
YBR 125	'07-			104-324-14	112-342-45	1-331-... 428V	
YZF-R 125	'08-			-14	-48	1-331-132	428V
DT 250					112-466-46	1-411-104	520NZ
SR 250		122-10	009600	105-427-16	112-461-46	1-411-102	520NZ
XG 250 Tricker				-15	-45	1-331-... 428V	
TT 250R	'03-'04			-14	112-469-44	1-411-... 520NZ	
WR 250 (Enduro)	'01-			102-412-13	110-469-50	1-450-114	520VX
WR 250R	'09-			-13	-43	1-450-108	520VX
WR 250X	'09-			-13	-42	1-450-108	520VX
XV 250 Virago		122-09	011800	105-427-16	112-446-45	1-450-114	520VX
XT 250		122-10	009600	105-427-16	112-461-46	1-411-102	520NZ
YBR 250	'07-			-15	-44		
RD 350	'76			105-665-16		1-611-092	530NZ
RD 350LC	'82	122-14	013000	102-625-16	112-647-39	1-650-102	530VX
RD 350YPVS	'83-	122-17	011300	105-427-17	112-465-39	1-450-106	520VX
TT 350	'86			102-424-14	112-469-50	1-450-108	520VX
XT 350		122-19	012100	102-322-19	112-351-52	1-331-128	428V
		122-20	008200	102-322-19	112-351-52	1-313-128	428NZ
XS 360				102-625-16	112-644-43	1-611-100	530NZ
DT 400	'77-'81				112-466-46	1-411-108	520NZ
FZR 400		122-29	014900	102-551-15	112-565-44	1-550-104	525VX
RD 400	'77	122-22	010400	102-625-17	112-643-38	1-611-096	530NZ
RD 400 (original 38Z!)	'78-				112-644-39	1-611-096	530NZ
WR 400 FK	'98			102-461-14	112-469-52	1-450-... 520VX	
WR 400 FL/FM/FN	'99-'01	122-916	011900	102-461-14	111-463-50	1-450-114	520VX
WR 426 FN	'01-	122-916	011900	102-461-14	111-463-50	1-450-114	520VX
WR 450 F	'03-	122-916	011900	102-461-14	111-463-50	1-450-114	520VX
XS 400 FgstNr.2J0-		122-26	010600	102-625-16	112-644-39	1-611-104	530NZ
XS 400SE Chopper FgNr.4G5-		122-30	010200	102-625-16	112-644-36	1-611-102	530NZ
XS 400DOHC FgstNr.12E-		122-31	010700	102-626-16	112-645-38	1-611-102	530NZ

ANTRIEBSSÄTZE

Alternative Zähnezahlen von Kettenritzel und -rädern finden Sie im Anschluss an diese Liste.

Fahrzeug	Bj.	A-Satz kpl.	ViCode	Ritzel	ZZ	Rad	ZZ	Kette Glieder	Kette Typ
YAMAHA (Fortsetzung)									
FZR 500		122-43	014100	105-665-15		112-666-49		1-650-108	530VX
RD 500LC		122-52	013600	102-667-15		112-664-38		1-650-102	530VX
SR 500		122-38	010300	105-665-16		112-671-42		1-611-102	530NZ
XJ 500		122-42	014100	102-626-16		112-662-46		1-650-104	530VX
XS 500		122-34	010900	105-665-15		112-644-43		1-611-106	530NZ
XT 500A	mit Kette 520 wie original	'83	122-50	008700	102-461-16	112-469-42		1-411-100	520NZ
XT 500N		'84-'86	122-49	010600	102-424-15	112-446-41		1-450-102	520VX
XT 500E	wie original		122-67	011100	102-481-15	112-446-38		1-450-102	520VX
	verstärkte Ausführung		122-57	013600	102-481-15	112-446-38		1-451-102	520VM
	kurze Übersetzung		122-63	011100	102-481-15	112-446-39		1-450-102	520VX
XT 500T	wie original	'88-	122-67	011100	102-481-15	112-446-38		1-450-102	520VX
	verstärkte Ausführung		122-57	013600	102-481-15	112-446-38		1-451-102	520VM
	kurze Übersetzung		122-63	011100	102-481-15	112-446-39		1-450-102	520VX
XT 500Z		'87	122-53	011200	102-481-15	112-446-40		1-450-102	520VX
XT 500Z	wie original	'88-	122-67	011100	102-481-15	112-446-38		1-450-102	520VX
	verstärkte Ausführung		122-57	013600	102-481-15	112-446-38		1-451-102	520VM
	kurze Übersetzung		122-63	011100	102-481-15	112-446-39		1-450-102	520VX
XT 550			122-54	008700	102-424-15	112-446-39		1-411-098	520NZ
FZR 600		'93	122-44	013600	105-665-15	112-666-46		1-650-106	530VX
	Alu Kettenrad alternativ					112-693-46	Alu		
FZR 600RF		'94-	122-45	013900	105-665-15	112-668-47		1-650-108	530VX
FZS 600 Fazer		'03	122-89	014100	105-665-15	112-668-48		1-650-110	530VX
FZ6 / FZ6 Fazer		'04-	122-909	015400	102-664-16	115-667-46		1-650-118	530VX
SRX 600			122-39	011000	102-424-15	112-465-37		1-450-104	520VX
TT 600		'92	122-79	012100	102-424-14	112-469-50		1-450-112	520VX
TT 600S		'93-	122-58	012200	102-481-15	112-469-44		1-450-110	520VX
TT 600E		'94-	122-59	015200	102-481-15	112-469-47		1-450-110	520VX
TT 600R		'97-'03	122-64	015000	102-481-15	112-469-44		1-450-112	520VX
TT 600RE		'04			102-481-15	112-469-47		1-451-114	520VM
XJ 600		'84-'90	122-51	014200	102-626-16	112-664-44		1-650-106	530VX
XJ 600 Diversion	wie original		122-75	015200	102-482-16	112-466-48		1-451-110	520VM
(in Österreich original 46Z!)	mit preiswerter Kette		122-751	012600	102-482-16	112-466-48		1-450-110	520VX
XJ-6 / XJ-6 Diversion		'09-	122-919		-16		-46	1-451-118	520VM
XT 600Z Teneré		'83	122-47	010600	102-424-15	112-446-39		1-450-102	520VX
XT 600		'84-'86	122-48	010600	102-424-15	112-446-40		1-450-102	520VX
XT 600ZE		'86	122-56	013200	102-424-15	112-446-40		1-450-104	520VX
XT 600Z		'88	122-60	011300	102-481-15	112-446-40		1-450-104	520VX
XT 600E		'91-	122-78	014400	102-481-15	112-446-45		1-450-106	520VX
YZF 600R ThunderCat			122-45	013900	105-665-15	112-668-47		1-650-108	530VX
YZF-R6	wie original	'02	122-88	026300	102-764-16	112-752-48		1-731-116	532ZLV
	Umbau auf Kette 530, günstige Ausführung		122-904	015500	102-664-16	112-652-48		1-650-116	530VX
	Racing Umbau, Kette 520 X-Ring				100-462-.. Sport	110-454-.. Alu		1-492-..	520ERV3 gold
YZF-R6	wie original	'03-'05	122-908	026400	102-764-16	115-767-48		1-731-116	532ZLV
	Umbau auf Kette 530, günstige Ausführung		122-914	018100	102-664-16	115-667-48		1-651-116	530VM
	Racing Umbau, Kette 520 X-Ring				100-462-.. Sport	110-465-.. Alu		1-492-..	520ERV3 gold
YZF-R6		'06-	122-915	017000	102-565-16	115-567-45		1-551-116	525VM2
	Racing Umbau, Kette 520 X-Ring				100-462-.. Sport	110-465-.. Alu		1-492-..	520ERV3 gold
YZF-R6 V. Rossi R46			122-908	026400	102-764-16	115-767-48		1-731-116	532ZLV
	Racing Umbau, Kette 520 X-Ring				100-462-.. Sport			1-492-..	520ERV3 gold
XS 650 / XS 650SE			122-62	012900	102-627-17	112-663-33		1-650-104	530VX

ANTRIEBSSÄTZE

Alternative Zähnezahlen von Kettenritzel und -rädern finden Sie im Anschluss an diese Liste.

Fahrzeug	Bj.	A-Satz kpl.	ViCode	Ritzel ZZ	Rad ZZ	Kette Glieder	Kette Typ	
YAMAHA (Fortsetzung)								
MT-03	'06-	122-920	015100	101-461-15	112-466-47	1-451-112	520VM	
SZR 660	'97-	122-68	014400	102-481-15	112-465-39	1-450-110	520VX	
XT 660R Enduro	'04-	122-912	020700	101-461-15	112-466-45	1-451-110	520VM	
XT 660X Supermotard	'04-	122-912	020700	101-461-15	112-466-45	1-451-110	520VM	
XTZ 660 Tenerè	'91-'95	122-77	014800	102-481-15	112-446-45	1-450-110	520VX	
XTZ 660 Tenerè	'96-	122-55	014800	102-481-15	112-446-46	1-450-110	520VX	
FZ 750	'86	122-65	014400	102-664-16	112-666-44	1-650-110	530VX	
FZ 750 Genesis	'87-	122-66	014200	102-664-16	112-666-43	1-650-110	530VX	
FZX 750		122-80	013500	102-664-17	112-666-39	1-650-106	530VX	
XTZ 750 Super Teneré		122-61	014600	102-462-16	112-466-46	1-451-112	520VM	
YZF 750R	'93-'97	122-81	024000	102-764-16	112-768-43	1-731-106	532ZLV	
YZF 750SP	'93-'97	122-82	023400	102-764-16	112-768-39	1-731-104	532ZLV	
YZF-R7	'99-'01			102-664-16	115-667-43	1-651-118	530VM	
	Racing Umbau, Kette 520 X-Ring			100-462-. . Sport	110-465-. . Alu	1-492-. . .	520ERV3 gold	
TDM 850								
	wie original	'91-'95	122-74	015700	105-563-16	112-566-44	1-551-114	525VM2
	mit preiswerter Kette		122-741	014200	105-563-16	112-566-44	1-550-114	525VX
TDM 850								
	mit preiswerter Kette	'96-'98	122-73	016200	102-565-17	112-566-42	1-551-114	525VM2
			122-731	014700	102-565-17	112-566-42	1-550-114	525VX
TDM 850								
	mit preiswerter Kette	'99-'01	122-905	015700	105-563-16	112-566-43	1-551-114	525VM2
			122-918	014200	105-563-16	112-566-43	1-550-114	525VX
TRX 850		122-86	015600	102-565-17	112-567-39	1-551-110	525VM2	
TDM 900	'02-	122-907	016600	102-567-16	112-567-42	1-551-118	525VM2	
FZR 1000	'87/'88	122-69	024900	102-764-16	112-768-46	1-731-110	532ZLV	
FZR 1000 Exup	'89-	122-72	025000	102-764-17	112-768-47	1-731-110	532ZLV	
FZS 1000 Fazer	'05	122-906	022400	102-667-16	115-667-44	1-653-116	530ZVM2	
FZ-1 Fazer	'06-	122-917	023500	102-667-17	115-667-45	1-653-122	530ZVM2	
GTS 1000		122-76	023600	102-764-17	112-768-46	1-731-118	532ZLV	
YZF 1000R ThunderAce		122-72	025000	102-764-17	112-768-47	1-731-110	532ZLV	
YZF-R1								
	Kette schwarz	'03	122-87	022000	102-667-16	115-667-43	1-653-114	530ZVM2
	Kette gold		122-902	023100	102-667-16	115-667-43	1-658-114	530ZVM2-G
	Racing Umbau, Kette 520 X-Ring				100-467-. . Sport	110-465-. . Alu	1-492-. . .	520ERV3 gold
YZF-R1								
	Racing Umbau, Kette 520 X-Ring	'04-'05	122-910	022700	102-667-17	115-667-45	1-653-116	530ZVM2
					100-467-. . Sport	110-465-. . Alu	1-492-. . .	520ERV3 gold
YZF-R1								
	Racing Umbau, Kette 520 X-Ring	'06-'08	122-921	022900	102-667-17	115-667-45	1-653-118	530ZVM2
					100-467-. . Sport	110-465-. . Alu	1-492-. . .	520ERV3 gold
YZF-R1								
	Racing Umbau, Kette 520 X-Ring	'09-	122-922	023600	102-667-17	115-667-47	1-653-120	530ZVM2
					100-467-. . Sport	110-465-. . Alu	1-492-. . .	520ERV3 gold
FJ 1100 / (FJ 1200)		122-70	021200	102-667-17	112-668-41	1-653-110	530ZVM2	
FJ 1200 / FJ 1200A		122-71	021100	102-667-17	112-668-40	1-653-110	530ZVM2	
XJR 1200	'95-	122-83	024500	102-766-17	112-768-38	1-731-110	532ZLV	
XJR 1300 / XJR 1300SP								
	Kette schwarz	'01	122-901	021100	102-667-17	112-668-38	1-653-110	530ZVM2
	Kette gold		122-903	022200	102-667-17	112-668-38	1-658-110	530ZVM2-G
XJR 1300	'02-'03	122-923	021500	102-667-18	112-668-39	1-653-112	530ZVM2	
XJR 1300	'04-'06	122-924	021600	102-667-18	115-667-39	1-653-112	530ZVM2	
XJR 1300	'07-	122-925	021200	102-667-17	115-667-38	1-653-110	530ZVM2	
MT-01				102-667-17	115-667-39	1-653-114	530ZVM2	

ANTRIEBSSÄTZE

Alternative Zähnezahlen von Kettenritzel und -rädern finden Sie im Anschluss an diese Liste.

Fahrzeug	Bj.	A-Satz kpl.	ViCode	Ritzel ZZ	Rad ZZ	Kette Glieder	Kette Typ
SUZUKI							
RV 50 original		123-04	003900	105-221-13	113-241-38	1-201-098	420
RV 50 ungedrosselt		123-00	003900	105-221-14	113-241-32	1-201-096	420
DR 125		123-74	012200	103-365-16	113-369-53	1-331-134	428V
FL 125 Address (Scooter)	'07-			-14	-34	1-331-134	428V
GS 125	'99-'02			103-312-14	113-344-43	1-331-124	428V
GZ 125 Marauder		123-03	011600	103-321-15	113-343-45	1-331-132	428V
RV 125 VanVan	'03-	123-913	011600	103-325-15	113-345-51	1-331-134	428V
VL 125LC Intruder	'00-	123-02	012800	103-321-14	113-342-56	1-331-142	428V
DR 250S	'82-'87			103-462-14	113-462-42	1-450-106	520VX
GN 250		123-05	009100	103-462-15	113-443-41	1-411-100	520NZ
GN 250		123-06	010700	103-462-15	113-443-41	1-450-100	520VX
GZ 250				103-462-15	113-443-41	1-450-110	520VX
DR 350S	'91-'93	123-07	012000	103-461-14	113-465-43	1-450-108	520VX
DR 350S	'94	123-11	012300	103-461-15	113-465-41	1-450-110	520VX
DR 350SE R/S	'94-'95	123-58	012100	103-461-15	113-465-41	1-450-108	520VX
DR 350SE T/V/W	'96-	123-59	012100	103-461-15	113-468-41	1-450-108	520VX
SP 370				103-462-15	113-462-42	1-450-100	520VX
DR 400	'00-	123-72	012300	103-461-14	113-468-44	1-450-112	520VX
					110-468- . . Alu		
DR-Z 400E	'00-			103-461-15	113-468-47	1-450-112	520VX
					110-468- . . Alu		
DR-Z 400S	'00-			103-461-15	113-468-44	1-450-112	520VX
					110-468- . . Alu		
DR-Z 400SM	'05-			103-461-15	113-468-41	1-450-110	520VX
					110-468- . . Alu		
GS 400		123-08	010600	105-665-16	113-661-45	1-611-104	530NZ
GSX 400F (4-Zyl.)		123-23	013200	105-665-15	113-664-43	1-650-104	530VX
SP 400				103-462-15	113-462-42	1-450-100	520VX
GS 425		123-08	010600	105-665-16	113-661-45	1-611-104	530NZ
GS 450		123-08	010600	105-665-16	113-661-45	1-611-104	530NZ
GS 450S `83-		123-09	010900	105-665-16	113-661-45	1-611-110	530NZ
GS 450L		123-10	010400	105-665-16	113-661-41	1-611-104	530NZ
DR 500 (Trommelbremse vorne)	'83-'85	123-12	009600	103-462-15	113-463-45	1-411-106	520NZ
DR 500	'86-	123-25	011400	103-422-16	113-466-42	1-450-108	520VX
GS 500 Katana 4-Zyl.		123-20	014400	105-665-14	113-664-50	1-650-110	530VX
GS 500 / GS 500E 4-Zyl.	'-82	123-16	014300	105-665-14	113-664-50	1-650-108	530VX
GS 500E K/L/M/N/P 2-Zyl.	'89-'93	123-18	011200	102-461-16	113-451-39	1-450-110	520VX
GS 500E 2-Zyl.	'94-	123-60	011800	104-464-16	113-451-39	1-450-110	520VX
GS 500F	'04-	123-60	011800	104-464-16	113-451-39	1-450-110	520VX
GSX 500E	'83-'87	123-22	014800	105-665-14	113-664-50	1-650-114	530VX
GSX 500ES	'83-'87	123-22	014800	105-665-14	113-664-50	1-650-114	530VX
RG 500 2-Takt		123-21	014000	105-665-16	113-642-40	1-650-106	530VX
DR 600S	'86-	123-25	011400	103-422-16	113-466-42	1-450-108	520VX
GSF 600S Bandit	'-99	123-14	014000	105-665-15	113-651-47	1-650-110	530VX
GSF 600S Bandit	'00-	123-67	014100	105-665-15	113-651-47	1-650-112	530VX
GSR 600	'06-	123-911	016400	105-563-16	113-552-48	1-551-114	525VM2
GSX 600F	'-94	123-13	014300	105-665-14	113-642-46	1-650-112	530VX
GSX 600F	'97-	123-15	014600	105-665-15	113-651-47	1-650-118	530VX

ANTRIEBSSÄTZE

Alternative Zähnezahlen von Kettenritzel und -rädern finden Sie im Anschluss an diese Liste.

Fahrzeug	Bj.	A-Satz kpl.	ViCode	Ritzel	ZZ	Rad	ZZ	Kette Glieder	Kette Typ
SUZUKI (Fortsetzung)									
GSX-R 600V	wie original	'97	123-27	015300	105-563-16	115-565-45	1-551-108	525VM2	
	mit preiswerter Kette		123-271	013900	105-563-16	115-565-45	1-550-108	525VX	
GSX-R 600 W/Y/Y	wie original	'98-'00	123-28	015300	105-563-16	115-565-46	1-551-108	525VM2	
	mit preiswerter Kette		123-281	013900	105-563-16	115-565-46	1-550-108	525VX	
	Racing Umbau, Kette 520 X-Ring				100-465-. . Sport	110-463-. . Alu	1-492-. . .	520ERV3 gold	
GSX-R 600 K1-5		'01-'05	123-69	016000	105-563-17	113-552-45	1-551-110	525VM2	
	Racing Umbau, Kette 520 X-Ring				100-465-. . Sport	110-452-. . Alu	1-492-. . .	520ERV3 gold	
GSX-R 600 K6		'06-	123-910	016300	105-563-16	113-552-43	1-551-114	525VM2	
	Racing Umbau, Kette 520 X-Ring				100-465-. . Sport	110-452-. . Alu	1-492-. . .	520ERV3 gold	
RF 600			123-19	013600	105-665-14	113-651-43	1-650-108	530VX	
DL 650 V-Strom		'04-'06	123-905	016500	105-563-15	113-552-47	1-551-116	525VM2	
DL 650 V-Strom		'07-	123-918	016700	105-563-15	113-552-47	1-551-118	525VM2	
DR 650RS		'90-'95	123-33	011800	103-422-16	113-466-42	1-450-114	520VX	
DR 650SE		'96-	123-56	015800	103-524-15	113-567-41	1-550-110	525VX	
GR 650 2-Zyl.			123-26	013600	103-663-15	113-664-38	1-650-106	530VX	
GSF 650 Bandit		'05-'06	123-67	014100	105-665-15	113-651-47	1-650-112	530VX	
GSF 650S Bandit (Mod. mit Verkleidung)		'05-'06	123-915	014400	105-665-15	113-651-47	1-650-116	530VX	
GSF 650 Bandit		'07-	123-919	016600	105-563-15	113-551-48	1-551-118	525VM2	
GSX 650F		'08-	123-919	016600	105-563-15	113-551-48	1-551-118	525VM2	
SFV 650 Gladius		'09-	123-920		-15	113-551-46	1-551-112	525VM2	
SV 650		'99	123-65	015600	105-563-15	113-551-45	1-551-110	525VM2	
SV 650S		'99	123-66	015500	105-563-15	113-551-44	1-551-108	525VM2	
XF 650 Freewind	wie original		123-34	015800	103-524-15	113-567-43	1-551-110	525VM2	
	mit preiswerter Kette		123-341	014400	103-524-15	113-567-43	1-550-110	525VX	
DR 750SJ Big (Trommelbremse hi.)		'88	123-50	012800	103-423-15	113-463-48	1-450-116	520VX	
DR 750SK (Scheibenbremse hi.)		'89	123-53	015500	103-423-15	113-466-48	1-450-116	520VX	
GS 750		'79	123-24	018700	105-865-15	113-864-41	1-831-096	630VS	
GSX 750E T/X/Z (GS75X)		'80-'82	123-30	019200	105-865-15 ^(*)	113-864-41	1-831-096	630VS	
GSX 750 Katana (GR71A)			123-30	019200	105-865-15 ^(*)	113-864-41	1-831-096	630VS	
GSX 750ES (GR72A)		'83-'86	123-38	014000	105-665-14	113-664-43	1-650-114	530VX	
GSX 750 Retro Style (JS1AE)		'98-	123-64	013800	105-665-15	113-664-42	1-650-112	530VX	
GSX 750F (GR78A)		'89-'96	123-15	014600	105-665-15	113-651-47	1-650-118	530VX	
GSX 750F (JS1AK)		'98-	123-68	014400	105-665-15	113-651-45	1-650-116	530VX	
GSX-R 750 F (GR75A)		'85	123-39	013300	105-665-14	113-651-42	1-650-106	530VX	
GSX-R 750 XG-XH (GR75A)		'86-'87	123-40	013600	105-665-14	113-651-42	1-650-110	530VX	
GSX-R 750 J-K (GR77B)		'88-'89	123-41	021700	105-665-15	113-651-44	1-650-108	530VX	
GSX-R 750 L-M (GR7AB)		'90-'91	123-37	013500	105-665-15	113-664-43	1-650-108	530VX	
GSX-RW 750 (GR7BB)		'92-'95	123-35	013500	105-665-15	113-664-42	1-650-108	530VX	
GSX-R 750 T/V		'96-'97	123-29	016100	105-665-16	115-665-43	1-650-108	530VX	
	Racing Umbau, Kette 520 X-Ring				100-465-. . Sport	110-463-. . Alu	1-492-. . .	520ERV3 gold	
GSX-R 750 W/X		'98-'99	123-32	015300	105-563-16	115-565-44	1-551-108	525VM2	
	Racing Umbau, Kette 520 X-Ring				100-465-. . Sport	110-463-. . Alu	1-492-. . .	520ERV3 gold	
GSX-R 750 Y/K1-3		'00-'03	123-71	019900	105-563-17	113-552-42	1-553-110	525ZVM2	
	Racing Umbau, Kette 520 X-Ring				100-465-. . Sport	110-452-. . Alu	1-492-. . .	520ERV3 gold	
GSX-R 750(X) K4-5		'04-'05	123-914	019900	105-563-17	113-552-43	1-553-110	525ZVM2	
	Racing Umbau, Kette 520 X-Ring				100-465-. . Sport	110-452-. . Alu	1-492-. . .	520ERV3 gold	
GXR-R 750 K6		'06-	123-912	020700	105-563-17	113-552-45	1-553-116	525ZVM2	
	Racing Umbau, Kette 520 X-Ring				100-465-. .	110-452-. . Alu	1-492-. . .	520ERV3 gold	
DR 800 Big		'93	123-53	015500	103-423-15	113-466-48	1-450-116	520VX	
DR 800 (Kette 525)		'94-	123-49	016700	103-524-15	113-566-47	1-550-116	525VX	
VZ 800 Marauder			123-31	014700	105-665-15	113-651-48	1-650-116	530VX	
RF 900RR		'94-	123-44	024400	103-764-15	113-764-43	1-731-110	532ZLV	

^(*) = Für diese Suzuki Modelle bitte Distanzscheibe Nr. 103-00 zum Ritzel mitbestellen! (im Antriebssatz bereits enthalten)

ANTRIEBSsätze

Alternative Zähnezahlen von Kettenritzel und -rädern finden Sie im Anschluss an diese Liste.

Fahrzeug	Bj.	A-Satz kpl.	ViCode	Ritzel	ZZ	Rad	ZZ	Kette Glieder	Kette Typ
SUZUKI (Fortsetzung)									
DL 1000 V-Strom		123-902	020100	105-563-17		113-552-41		1-553-112	525ZVM2
GS 1000 / GS 1000S	'78-'82	123-42	019300	105-865-15 ⁽¹⁾		113-864-42		1-831-096	630VS
GSX-R 1000	'01-'06	123-70	021100	105-665-17		113-652-42		1-653-110	530ZVM2
	Racing Umbau, Kette 520 X-Ring			100-465- . . Sport		110-452- . . Alu		1-492- . . .	520ERV3 gold
GSX-R 1000	'07-'08	123-703	021600	105-665-17		113-652-43		1-653-112	530ZVM2
	Racing Umbau, Kette 520 X-Ring			100-465- . . Sport		110-452- . . Alu		1-492- . . .	520ERV3 gold
GSX-R 1000	'09-	123-705	020300	103-614-17		115-667-43		1-653-	530ZVM2
	Racing Umbau, Kette 520 X-Ring			100-494- . . Sport		110-465- . . Alu		1-492- . . .	520ERV3 gold
SV 1000		123-909	021100	105-665-17		113-652-40		1-653-110	530ZVM2
SV 1000S		123-907	020900	105-665-17		113-652-40		1-653-108	530ZVM2
TL 1000R		123-62	020700	105-665-17		115-665-39		1-653-108	530ZVM2
TL 1000S	'97-	123-57	020000	105-665-17		115-665-38		1-653-104	530ZVM2
GSX 1100	'83	123-42	019300	105-865-15 ⁽¹⁾		113-864-42		1-831-096	630VS
GSX 1100 Katana		123-42	019300	105-865-15 ⁽¹⁾		113-864-42		1-831-096	630VS
GSX 1100EF	'85-'87	123-45	020100	105-865-15 ⁽¹⁾		113-864-42		1-831-102	630VS
GSX-R 1100 G-H	'87	123-47	025600	103-764-14		113-751-47		1-731-114	532ZLV
	Alu Kettenrad alternativ					113-791-47			
GSX-R 1100 J	'88	123-48	021300	103-764-14		113-751-46		1-731-114	532ZLV
GSX-R 1100 K	'89	123-51	025600	103-764-15		113-764-48		1-731-114	532ZLV
GSX-R 1100 L	'90-'92	123-52	026200	103-764-15		113-764-48		1-731-118	532ZLV
GSX-RW 1100	'92-	123-54	025100	103-764-15		113-764-42		1-731-114	532ZLV
GSX 1100 F		123-43	027400	103-764-15		113-764-52		1-731-122	532ZLV
GSF 1200 Bandit		Kette gold	123-55	022100	105-665-15	113-664-45		1-658-110	530ZVM2-G
		Kette schwarz	123-908	016400	105-665-15	113-664-45		1-651-110	530VM
GSF 1200 Bandit ABS		Kette gold	123-61	022800	105-665-15	113-664-45		1-658-114	530ZVM2-G
GSX 1200		Kette gold	123-901	022300	105-665-15	113-664-44		1-658-112	530ZVM2-G
GSF 1250 Bandit	'07-	123-917	022900	105-665-18		113-652-43		1-653-120	530ZVM2
GSX 1300 B-King		Kette gold	'08-	123-633	004100	103-614-18		113-652-43	1-658-118 530ZVM2-G
GSX-R 1300 Hayabusa		Kette gold	'07	123-63	022400	105-665-17		115-665-40	1-658-112 530ZVM2-G
GSX-R 1300 Hayabusa		Kette gold	'08-	123-633	004100	103-614-18		113-652-43	1-658-118 530ZVM2-G
GSX 1400		Kette gold	'01-	123-73	023400	105-665-18		113-653-41	1-658-116 530ZVM2-G

⁽¹⁾ = Für diese Suzuki Modelle bitte Distanzscheibe Nr. 103-00 zum Ritzel mitbestellen! (im Antriebssatz bereits enthalten)

ANTRIEBSSÄTZE

Alternative Zähnezahlen von Kettenritzel und -rädern finden Sie im Anschluss an diese Liste.

Fahrzeug	Bj.	A-Satz kpl.	ViCode	Ritzel ZZ	Rad ZZ	Kette Glieder	Kette Typ
KAWASAKI							
BN 125 Eliminator	'98-	124-914	011200	104-324-15	114-367-46	1-331-132	428V
KMX 125	'86-			104-324-14	114-368-48	1-313-124	428NZ
BJ 250 Estrella	'95-'00			104-463-15	-38	1-450-102	520VX
EL 250 Eliminator	'91-'96			104-464-14	-44	1-450-114	520VX
EL 250	'97-			104-464-14	-40	1-450-112	520VX
EX 250R Ninja	'08-			104-464-14	114-482-45	1-450-106	520VX
KLX 250	'94-'98	124-05	011300	105-427-14	114-468-42	1-450-106	520VX
KLX 250S	'06-	124-053	011500	104-464-14	114-468-42	1-450-106	520VX
KX 250	'86				114-468-..	1-450-114	520VX
KX 250	'87-'98			105-427-14	114-468-..	1-450-114	520VX
ZZR 250		124-02	012000	104-464-15	114-466-47	1-450-108	520VX
KH 400 2-Takt				104-623-16	114-641-40	1-611-104	530NZ
Z 400 2-Zyl.	'80	124-00	010900	104-622-15	114-641-45	1-611-100	530NZ
Z 400J 4-Zyl. (orig. 40Z!)	'80-			105-665-16	114-661-42	1-650-100	530VX
ZXR 400	'90-	124-03	011900	104-463-15	114-463-45	1-450-110	520VX
Z 440C1		124-00	010900	104-622-15	114-641-45	1-611-100	530NZ
Z 440 A1/A2/A3 LTD		124-04	011100	104-622-15	114-641-45	1-611-104	530NZ
KLX 450R	'08-			105-471-13	114-468-50	1-450-114	520VX
					110-467-50 Alu		
EN 500C		124-45	011900	104-463-16	115-465-42	1-450-110	520VX
ER-5		124-46	011500	104-463-17	114-466-42	1-450-106	520VX
GPX 500R		124-13	013200	105-665-15	115-667-42	1-650-104	530VX
GPZ 500R		124-13	013200	105-665-15	115-667-42	1-650-104	530VX
GPZ 500S (2 Zyl.)	mit verstärkter X-Ring Kette	'93	124-14	013800	104-463-16	114-466-42	1-451-104 520VM
	mit O-Ring Kette		124-15	011300	104-463-16	114-466-42	1-450-104 520VX
GPZ 500S (2 Zyl.)		'94-	124-09	013700	104-463-16	114-466-41	1-451-104 520VM
	mit preiswerter Kette		124-091	011200	104-463-16	114-466-41	1-450-104 520VX
KH 500 2-Takt				104-623-16	114-661-..	1-611-106	530NZ
KL 500A1/A2 = KLR500		124-35	012100	104-464-15	114-482-47	1-450-108	520VX
KL 500B1 Tengai		124-35	012100	104-464-15	114-482-47	1-450-108	520VX
KL 500B2 Tengai	'90-	124-30	012600	104-462-15	114-482-47	1-450-108	520VX
KLE 500 2-Zyl.	mit verstärkter X-Ring Kette	'91-	124-38	014400	104-463-16	114-482-44	1-451-108 520VM
	mit O-Ring Kette		124-41	011900	104-463-16	114-482-44	1-450-108 520VX
KLE 500	wie original	'97-	124-903	014800	104-463-17	114-482-46	1-451-110 520VM
	mit preiswerter Kette		124-913	012200	104-463-17	114-482-46	1-450-110 520VX
Z 500 B1/B2 (Kettenrad 4-Loch)		124-08	012700	105-665-16	114-641-40	1-650-100	530VX
Z 500B (Kettenrad 6-Loch)		124-12	012700	105-665-16	114-663-40	1-650-100	530VX
Z 500F Unitrak	'83-'84	124-20	012700	105-665-16	114-663-38	1-650-104	530VX
ZZR 500		124-17	014400	105-665-15	115-665-48	1-650-112	530VX
					115-693-49 Alu		
Z 550LTD		124-16	012400	105-665-16	114-663-38	1-650-100	530VX
GPZ 550	'81	124-16	012400	105-665-16	114-663-38	1-650-100	530VX
GPZ 550 Unitrak	'82-'83	124-20	012700	105-665-16	114-663-38	1-650-104	530VX
ZEPHYR 550		124-911	013900	104-463-16	114-466-38	1-450-106	520VX
GPZ 600R		124-18	013400	105-665-16	115-667-42	1-650-106	530VX
KLR 600 A1/B1/B2	'84-	124-22	011500	104-464-15	114-481-43	1-450-104	520VX
ZZR 600 (ZX600D)	'92	124-21	013900	105-665-15	115-665-46	1-650-110	530VX
ZZR 600 (ZX600E1-E12)	'93-'04	124-26	014400	105-665-16	115-665-48	1-650-112	530VX
					115-693-49 Alu		

ANTRIEBSSÄTZE

Alternative Zähnezahlen von Kettenritzel und -rädern finden Sie im Anschluss an diese Liste.

Fahrzeug	Bj.	A-Satz kpl.	ViCode	Ritzel	ZZ	Rad	ZZ	Kette Glieder	Kette Typ
KAWASAKI (Fortsetzung)									
ZX-6R		wie original	'97	124-27	015700	104-561-15	115-565-40	1-551-108	525VM2
		mit preiswerter Kette		124-271	014300	104-561-15	115-565-40	1-550-108	525VX
ZX-6R		wie original	'98-'02	124-25	015900	105-569-15	114-563-40	1-551-108	525VM2
		mit preiswerter Kette		124-251	014500	105-569-15	114-563-40	1-550-108	525VX
		Racing Umbau, Kette 520 X-Ring				100-469-.. Sport	110-462-.. Alu	1-492-..	520ERV3 gold
ZX-6 R / ZX-6RR / ZX-636			'03-'04	124-907	014800	105-469-15	114-463-40	1-451-108	520VM
		Racing Umbau, Kette 520 X-Ring				100-469-.. Sport	110-462-.. Alu	1-492-..	520ERV3 gold
ZX-6R / ZX-6RR (ZX 600N)			'05-'07	124-912	015100	105-469-15	114-463-43	1-451-110	520VM
		Racing Umbau, Kette 520 X-Ring				100-469-.. Sport	110-462-.. Alu	1-492-..	520ERV3 gold
ZX-6R (ZX 600P)			'07-	124-919	014500	102-462-16	114-463-43	1-451-112	520VM
		Racing Umbau, Kette 520 X-Ring					110-462-.. Alu	1-492-..	520ERV3 gold
650 Versys			'07-	124-918	014200	102-461-15	114-463-46	1-451-114	520VM
ER-6f / ER-6n			'06-	124-918	014200	102-461-15	114-463-46	1-451-114	520VM
KL650B1 Tengai		mit verstärkter X-Ring Kette		124-33	014100	104-464-15	114-482-43	1-451-106	520VM
		mit preiswerter Kette		124-31	011600	104-464-15	114-482-43	1-450-106	520VX
KL 650B2/B3 Tengai			'90-	124-39	014600	104-462-15	114-482-43	1-450-106	520VX
KLR 650 A1/A2		mit verstärkter X-Ring Kette		124-33	014100	104-464-15	114-482-43	1-451-106	520VM
		mit preiswerter Kette		124-31	011600	104-464-15	114-482-43	1-450-106	520VX
KLX 650				124-42	015100	104-462-15	114-482-43	1-450-112	520VX
KLX 650R				124-43	015300	104-462-14	114-468-49	1-450-110	520VX
W 650			'99-	124-908	013200	105-563-15	115-565-39	1-550-104	525VX
Z 650B Speichenrad				124-24	013000	105-665-16	114-661-42	1-650-102	530VX
Z 650 C1/C3 Gußrad			'80	124-28	013000	105-665-16	114-663-42	1-650-102	530VX
Z 650F 630er Kette			'81	124-32	016200	105-865-13	114-863-34	1-831-084	630V
Z 650SR D2-D3						105-665-17	114-663-38	1-650-104	530VX
GPX 750R				124-54	014100	105-665-16	114-671-47	1-650-110	530VX
GPZ 750			'82	124-48	016700	105-865-13	114-863-33	1-831-088	630V
GPZ 750 Unitrak (ZX750A1/A2)			'83-'84	124-51	018900	104-866-15	114-863-38	1-831-094	630V
GPZ 750 Turbo (X750E1)			'84			105-865-15		1-831-098	630V
GPZ 750R			'85-	124-53	014900	104-655-16	114-671-49	1-650-112	530VX
Z 750 B1/B2 2-Zyl.				124-36	012900	105-665-17	114-663-38	1-650-106	530VX
Z 750LTD 2 Zyl.Chopper				124-36	012900	105-665-17	114-663-38	1-650-106	530VX
Z 750E 4-Zyl.				124-40	016100	105-865-13	114-863-33	1-831-084	630V
Z 750L1/L2 4-Zyl.			'82	124-40	016100	105-865-13	114-863-33	1-831-084	630V
Z 750L3/L4 4-Zyl.			'83-	124-48	016700	105-865-13	114-863-33	1-831-088	630V
Z 750H2 4 Zyl. Chopper				124-40	016100	105-865-13	114-863-33	1-831-084	630V
Z 750 / Z750S			'04-	124-909	019300	104-465-15	114-463-43	1-453-112	520ZVM2
Zephyr 750			'91-'94	124-49	014700	105-563-15	115-565-39	1-551-106	525VM2
Zephyr 750			'95-'98	124-47	015400	104-567-15	115-565-39	1-551-106	525VM2
ZR-7 / ZR-7S				124-86	014900	105-563-16	115-565-38	1-551-108	525VM2
ZXR 750			'89	124-55	014100	105-665-16	115-665-46	1-650-112	530VX
		Racing Umbau, Kette 520 X-Ring				100-465-.. Sport	110-463-.. Alu	1-492-..	520ERV3 gold
ZXR 750			'90	124-58	014000	105-665-16	114-663-46	1-650-112	530VX
		Racing Umbau, Kette 520 X-Ring				100-465-.. Sport	110-462-.. Alu	1-492-..	520ERV3 gold
ZXR 750			'91-'92	124-59	013700	105-665-16	114-663-45	1-650-110	530VX
		Racing Umbau, Kette 520 X-Ring				100-465-.. Sport	110-462-.. Alu	1-492-..	520ERV3 gold
ZXR 750 L1/L2/L3			'93-'95	124-62	016200	105-665-16	114-663-44	1-650-110	530VX
		Racing Umbau, Kette 520 X-Ring				100-465-.. Sport	110-462-.. Alu	1-492-..	520ERV3 gold
ZXR 750R			'91-	124-61	016000	105-665-16	114-663-42	1-651-108	530VM
		Racing Umbau, Kette 520 X-Ring				100-465-.. Sport	110-462-.. Alu	1-492-..	520ERV3 gold

ANTRIEBSSÄTZE

Alternative Zähnezahlen von Kettenritzel und -rädern finden Sie im Anschluss an diese Liste.

Fahrzeug	Bj.	A-Satz kpl.	ViCode	Ritzel	ZZ	Rad	ZZ	Kette Glieder	Kette Typ
KAWASAKI (Fortsetzung)									
ZX-7R	'96-	124-77	015500	105-563-16		114-563-43		1-551-110	525VM2
				100-465-..	Sport	110-462-..	Alu	1-492-...	520ERV3 gold
ZX-7RR		124-76	015400	105-563-16		114-563-42		1-553-108	525ZVM2
				100-465-..	Sport	110-462-..	Alu	1-492-...	520ERV3 gold
VN 800 A1/A2	'95-'96	124-50	016900	105-665-16		115-665-46		1-650-114	530VX
VN 800 A3	'97-	124-56	016800	105-665-17		115-665-42		1-650-114	530VX
VN 800 B1/B2 Classic		124-52	016600	105-665-17		115-665-42		1-650-112	530VX
VN 800 Drifter		124-901	016600	105-665-17		115-665-40		1-650-112	530VX
GPZ 900R	'84-	124-57	017500	104-655-17		114-671-49		1-651-112	530VM
Z 900Z1	'75			105-865-15		114-865-35		1-831-092	630V
Z 900A4 (original 33Z!)	'76			104-868-15		114-865-35		1-831-092	630V
ZX-9R Ninja	'97	124-63	021100	105-665-16		114-663-44		1-653-112	530ZVM2
				100-465-..	Sport	110-462-..	Alu	1-492-...	520ERV3 gold
ZX-9R	'98-'01	124-78	020700	105-665-16		114-663-41		1-653-110	530ZVM2
				100-465-..	Sport	110-462-..	Alu	1-492-...	520ERV3 gold
ZX-9R	'02-	124-905	020000	102-551-16		114-563-41		1-553-110	525ZVM2
				100-465-..	Sport	110-462-..	Alu	1-492-...	520ERV3 gold
GPZ 1000RX		124-73	026800	104-859-15		114-869-40			
		124-731	019600	104-853-15		114-870-40		1-831-094	630V
KLV 1000	'04-	123-902	023400	105-563-17		113-552-41		1-553-112	525ZVM2
Z 1R = Z 1000D		124-60	017500	104-868-15		114-863-33		1-831-092	630V
Z 1000A1/A2	'81	124-60	017500	104-868-15		114-863-33		1-831-092	630V
Z 1000H Injection	'80	124-64	017700	104-868-15		114-863-35		1-831-092	630V
Z 1000MK II		124-64	017700	104-868-15		114-863-35		1-831-092	630V
Z 1000J		124-68	019300	104-856-15		114-863-41		1-831-096	630V
Z 1000R	'83-	124-72	019600	104-856-15		114-863-41		1-831-098	630V
Z 1000K-LTD				104-865-15		114-863-38		1-831-096	630V
Z 1000	'03-	124-906	020300	102-551-16		114-563-42		1-553-112	525ZVM2
ZX 10 = ZX 1000B		124-74	025600	104-753-17		114-771-45		1-731-110	532ZLV
ZX-10R	'04-'05	124-910	019900	102-551-17		114-563-39		1-553-110	525ZVM2
				100-465-..	Sport	110-462-..	Alu	1-492-...	520ERV3 gold
ZX-10R	'06-'07	124-915	019700	102-551-17		114-563-40		1-553-108	525ZVM2
				100-465-..	Sport	110-462-..	Alu	1-492-...	520ERV3 gold
ZX-10R	'08-	124-920	020000	102-551-17		114-563-41		1-553-110	525ZVM2
				100-465-..	Sport	110-462-..	Alu	1-492-...	520ERV3 gold
GPZ 1100	'82	124-72	019600	104-856-15		114-863-41		1-831-098	630V
GPZ 1100 Unitrak	'83-	124-80	019900	104-857-15		114-863-41		1-831-100	630V
GPZ 1100	'95-	124-81	022500	104-651-17		114-671-45		1-653-112	530ZVM2
		Kette gold	124-66	023600		114-671-45		1-658-112	530ZVM2-G
Z 1100R1	'84	124-72	019600	104-856-15		114-863-41		1-831-098	630V
ZRX 1100		124-85	022200	104-651-17		114-671-45		1-653-110	530ZVM2
		Kette gold	124-65	023300		114-671-45		1-658-110	530ZVM2-G
ZZR 1100	'90-'92	124-82	022400	104-652-17		114-671-45		1-653-110	530ZVM2
ZZR 1100	'93-	124-84	021300	104-655-17		114-671-45		1-653-110	530ZVM2
Zephyr 1100		124-83	021800	104-655-16		114-671-45		1-653-114	530ZVM2
ZRX 1200 S / R	'01-	124-904	022000	104-651-17		114-663-42		1-653-110	530ZVM2
ZX-12	'00-	124-902	023400	104-655-18		114-663-46		1-658-116	530ZVM2-G
ZZR 1200	'02-	124-917	022600	104-655-17		114-663-44		1-658-112	530ZVM2-G
ZZR 1400	'06-	124-916	023700	104-655-17		114-651-41		1-658-116	530ZVM2-G

ANTRIEBSSÄTZE

Alternative Zähnezahlen von Kettenritzel und -rädern finden Sie im Anschluss an diese Liste.

Fahrzeug	Bj.	A-Satz kpl.	ViCode	Ritzel	ZZ	Rad	ZZ	Kette Glieder	Kette Typ
APRILIA									
Kettenritzel und -räder für Aprilia Moped finden Sie in unserem Mopedteile-Katalog									
MX 125	'04-'07			105-483-15				1-450-104	520VX
Pegaso 125	'89-'98			105-483-14				1-450-104	520VX
Red Rose 125	'88-'95			105-483-14				1-450-110	520VX
RS 125 Extrema	'93-'98					115-452-39		1-450-108	520VX
RS 125 Replica	'93-'98			105-483-14		115-452-39		1-450-108	520VX
RS 125	'06-			105-483- . .		115-454- . .		1-450-110	520VX
RX 125	'08-			105-483- . .				1-450- . . .	520VX
SX 125	'08-			105-483- . .				1-450- . . .	520VX
RS 250		125-42	015100	105-461-14		115-453-42		1-450-110	520VX
RXV 450 / SXV 450	'06-	125-433	014300	105-402-15		115-474-48		1-450-120	520VX
RXV 550 / SXV 550	'06-	125-433	014300	105-402-15		115-474-48		1-450-120	520VX
Moto 6.5		125-443	012900	105-482-16		115-463-49		1-450-108	520VX
Pegaso 650	'-96	125-41	012700	105-482-16		115-463-47		1-450-110	520VX
Pegaso 650	'97-	125-43	012700	105-484-16		115-463-47		1-450-110	520VX
Pegaso Strada 660 / Factory 660	'04-	125-431	014900	101-461-15		115-454-44		1-451-110	520VM
SL 750 Shiver	'07	125-432	016100	105-519-16		115-554-44		1-550-110	525VX
NA 850 Mana	'07			105-503-18		115-554-40		1-550-100	525VX
ETV 1000 CapoNord	'01-	125-444	021300	105-513-17		115-562-45		1-553-112	525ZVM2
RST 1000 Futura	'01-	125-445	021100	105-513-16		115-573-43		1-553-108	525ZVM2
RSV 1000 R Factory	'04-'08	125-446	020900	105-513-16		115-554-40		1-553-106	525ZVM2
RSV 1000 Mille	'-03	125-441	021000	105-513-17		115-554-42		1-553-108	525ZVM2
RSV 1000 R Mille	'04			105-513-17		115-554-40		1-553-106	525ZVM2
RSV 1000 Tuono	'02-'05	125-441	021000	105-513-17		115-554-42		1-553-108	525ZVM2
RSV 1000 R Tuono	'06-'08	125-446	020900	105-513-16		115-554-40		1-553-106	525ZVM2
RSV4	'08-				-16	115-554-48		1-553- . . .	525ZVM2
SL 1000 Falco		125-442	020700	105-513-16		115-554-41		1-553-106	525ZVM2
BETAMOTOR									
RR 250	'05-			105-411-14		110-451-52 Alu		1-451-114	520VM
RR 400	'05-			105-411-14		110-451-50 Alu		1-451-114	520VM
RR 450	'05-			105-411-14		110-451-50 Alu		1-451-114	520VM
RR 525	'05-			105-411-14		110-451-50 Alu		1-451-114	520VM
BMW									
G450 X	'08-				-15		-48		-114 520
F650 / F650 ST	'94-'07	125-01	012700	105-484-16		115-463-47		1-450-110	520VX
F650 GS / Dakar	'04-'07	125-02	012800	105-484-16		115-463-47		1-450-112	520VX
F650 GS	'08-			105-513-17			-41	1-553-116	525ZVM2
G650 X challenge	'07-			105-484-16			-47		520
G650 X country	'07-			105-484-16			-47		520
G650 X moto	'07-			105-484-16			-47		520
F800 GS	'08-			105-513-16			-42	1-553-116	525ZVM2
F800 R	'09-								
S1000 RR	'09-								

ANTRIEBSSÄTZE

Alternative Zähnezahlen von Kettenritzel und -rädern finden Sie im Anschluss an diese Liste.

Fahrzeug	Bj.	A-Satz kpl.	ViCode	Ritzel ZZ	Rad ZZ	Kette Glieder	Kette Typ
CAGIVA							
Mito 125	'90-'91			105-424-14	115-452-43	1-411-116	520NZ
Mito 125	'92-	125-31	012600	105-424-14	115-452-41	1-450-114	520VX
Planet 125 (3-Speichen Felge)		125-32	011500	105-424-14	115-455-43	1-482-116	520ERT2-G
Raptor 125	'03-			105-424-14	115-452-39	1-450-114	520
Super City 125 (original 42Z!)				105-424-13	115-452-41	1-450-108	520VX
Raptor 650 / V-Raptor 650	'01-	125-333	016400	105-563-15	115-572-45	1-551-108	525VM2
Elephant 750	'93-'98				115-671-46	1-650-108	530VX
Elephant 900 / 900 i.e.	'-91	125-331	016200	105-614-15	115-671-46	1-650-108	530VX
Elephant 900 i.e.	'93-			105-616-15	115-671-46	1-650-108	530VX
Navigator 1000				105-563-16	115-571-41	1-553-108	525ZVM2
Raptor 1000 / V-Raptor		125-332	021300	105-665-16	115-672-40	1-653-106	530ZVM2
X-tra Raptor		125-332	021300	105-665-16	115-672-40	1-653-106	530ZVM2
DAELIM							
Roadwin 125		125-612	011800	105-322-14	115-341-42	1-331-146	428V
VL 125 Daystar		125-612	011800	105-322-14	115-341-42	1-331-146	428V
VS 125		125-61	010600	105-322-14	115-341-43	1-331-126	428V
VT 125		125-62	011500	105-322-14	115-341-43	1-331-136	428V
DERBI							
Kettenritzel und -räder für Derbi Moped finden Sie in unserem Mopedteile-Katalog							
125 Cross City	'07-			105-323-15	115-301-50	1-331-134	428V
125 Senda R				105-323-17	115-301-54	1-331-136	428V
125 Senda R Baja				105-323-17	115-301-54	1-331-142	428V
125 Senda SM				105-323-17	115-301-50	1-331-136	428V
125 SM Baja				105-323-15	115-301-48	1-331-134	428V
Terra 125 / Terra 125 Adventure							
DUCATI							
600 Monster (<02961)	'94	125-11	015000	105-451-15	115-461-38	1-451-098	520VM
600 Monster	'95-'98	125-12	015500	105-451-15	115-461-43	1-450-102	520VX
600 Monster	'98-'02	125-161	013300	105-451-15	115-461-46	1-450-102	520VX
600 Supersport	'95-'00			105-451-15	115-461-41	1-450-098	520VX
620 Monster	'02-'03	125-170	016100	105-451-15	115-461-46	1-451-106	520VM
620 Monster	'04-'06	125-157	016100	105-451-15	115-461-48	1-451-106	520VM
620 MTS Multistrada	'05-			105-451-15	115-461-48	1-451-108	520VM
620 Sport	'03			105-451-15	115-461-44	1-451-100	520VM
695 Monster	'06-'07	125-157	016100	105-451-15	115-461-48	1-451-106	520VM
695 Monster	'08			105-451-15	115-461-42	1-451-106	520VM
696 Monster	'08-	125-156		105-451-15	115-461-45	1-451-...	520VM
748 Biposto / E / RS / S	'95-'03	125-178 ⁽²⁾	015800	105-451-14	110-402-38 ⁽²⁾ Alu	1-451-096	520VM
748 SP	'95-'99			105-451-14	110-402-37 ⁽²⁾ Alu	1-453-094	520ZVM2
748 R	'00-'02			105-451-14	110-402-36 ⁽²⁾ Alu	1-451-094	520VM
749 / 749 S	'02-'03	125-175	019300	105-551-14	115-556-39	1-553-098	525ZVM2
749 R	'04-			105-551-15	115-556-35	1-553-098	525ZVM2
749 S	'04-			105-551-14	115-556-38	1-553-096	525ZVM2
750 Monster	'96-'98	125-11	015000	105-451-15	115-461-38	1-451-098	520VM
750 Monster	'98-'01	125-162	015200	105-451-15	115-461-41	1-451-098	520VM
750 Monster i.e.	'02			105-451-15	115-461-41	1-451-100	520VM

⁽²⁾ = ohne Adapter (siehe Seite 184)

ANTRIEBSSÄTZE

Alternative Zähnezahlen von Kettenritzel und -rädern finden Sie im Anschluss an diese Liste.

Fahrzeug	Bj.	A-Satz kpl.	ViCode	Ritzel	ZZ	Rad	ZZ	Kette Glieder	Kette Typ
DUCATI (Fortsetzung)									
750 Sport	'01-'02	125-176	018400	105-451-15		115-461-40		1-453-098	520ZVM2
750 Supersport (KR innen Ø 80mm)	'88			105-451-14		115-490-38 Alu		1-451-098	520VM
750 Supersport	'91-'98	125-13	014900	105-451-15		115-461-37		1-451-098	520VM
750 Supersport	'98-'02	125-176	018400	105-451-15		115-461-40		1-453-098	520ZVM2
800 Monster	'03-'04	125-173	018900	105-451-15		115-461-42		1-453-102	520ZVM2
800 Monster S2R	'05-			105-451-15		110-402-41 ⁽²⁾ Alu		1-453-104	520ZVM2
800 S / SS	'03-'05			105-451-15		115-461-39		1-453-098	520ZVM2
848	'08-	125-153 ⁽²⁾	015500	105-551-15		110-502-39 ⁽²⁾ Alu		1-553-098	525ZVM2
851 Racing	'90-'93			105-451-15		115-461-37		1-451-096	520VM
851 Sport Production	'90-'92			105-451-15		115-461-37		1-451-096	520VM
851 Strada Biposto	'89-'92	125-14	015000	105-451-15		115-461-39		1-451-098	520VM
851 Strada	'93	125-15	018200	105-451-15		115-461-37		1-453-098	520ZVM2
851 Superbike	'88			105-451-15				1-451-098	520VM
888 Racing (KR innen Ø 80mm)	'92-'93			105-451-15		115-490-38 Alu		1-451-098	520VM
888 Strada	'93-'95			105-451-15		115-461-37		1-451-098	520VM
888 SP 2/3/4/S	'90-'95	125-15	018200	105-451-15		115-461-37		1-453-098	520ZVM2
900 MH900e	'00-'03			105-451-15		110-402-38 ⁽²⁾ Alu		1-453-094	520ZVM2
900 Monster	'93-'99	125-14	015000	105-451-15		115-461-39		1-451-098	520VM
900 Monster i.e. wie original	'00-'01	125-179	017900	105-415-15		115-461-39		1-453-098	520ZVM2
900 Monster i.e. kurze Übersetzung		125-169	017900	105-415-14		115-461-38		1-453-098	520ZVM2
900 Monster i.e.	'02			105-415-15		115-461-38		1-453-100	520ZVM2
900 Superlight	'92-'97			105-451-15		115-461-37		1-451-096	520VM
900 Supersport	'89-'90			105-451-15		115-461-39		1-451-098	520VM
900 SS Superlight	'91-'98	125-15	018200	105-451-15		115-461-37		1-453-098	520ZVM2
900 SS i.e.	'99-'02	125-163	018100	105-451-15		115-461-40		1-453-096	520ZVM2
916 SP / SPS wie original	'94-'98			105-551-14		110-502-36 ⁽²⁾ Alu		1-553-094	525ZVM2
Racing Umbau, Kette 520 X-Ring				100-451-.. Sport		110-402-.. ⁽²⁾ Alu		1-492-.. .	520ERV3 gold
916 Strada/Biposto wie original	'94-'98	125-164 ⁽²⁾	019900	105-551-15		110-502-36 ⁽²⁾ Alu		1-553-094	525ZVM2
Racing Umbau, Kette 520 X-Ring				100-451-.. Sport		110-402-.. ⁽²⁾ Alu		1-492-.. .	520ERV3 gold
916 Monster S4	'01-'03	125-172	019600	105-551-15		115-561-37		1-553-100	525ZVM2
916 ST4	'99-'01	125-167	020000	105-551-15		115-561-43		1-553-102	525ZVM2
944 ST2	'97-'03	125-166	019900	105-551-15		115-561-42		1-553-102	525ZVM2
992 ST3 / ST3 ABS	'04-	125-166	019900	105-551-15		115-561-42		1-553-102	525ZVM2
996 Biposto	'99-'01			105-551-15		110-502-36 ⁽²⁾ Alu		1-553-094	525ZVM2
996 SPS / R / S wie original	'99-'01	125-164 ⁽²⁾	019900	105-551-15		110-502-36 ⁽²⁾ Alu		1-553-094	525ZVM2
Racing Umbau, Kette 520 X-Ring				100-451-.. Sport		110-402-.. ⁽²⁾ Alu		1-492-.. .	520ERV3 gold
996 RS Racing Kette 520 X-Ring	'00			105-451-15		110-402-38 ⁽²⁾ Alu		1-492-.. .	520ERV3 gold
996 ST4 S / ST4 S ABS	'01-	125-168	019900	105-551-15		115-561-38		1-553-102	525ZVM2
996 Monster S4R	'03-'06	125-154	021500	105-551-15		110-502-42 ⁽²⁾ Alu		1-553-104	525ZVM2
998 Monster S4Rs Testastretta	'06-'08			105-551-15		110-502-43 ⁽²⁾ Alu		1-553-104	525ZVM2
998 / R / S / S FE wie original	'02-'04	125-164 ⁽²⁾	019900	105-551-15		110-502-36 ⁽²⁾ Alu		1-553-094	525ZVM2
Racing Umbau, Kette 520 X-Ring				100-451-.. Sport		110-402-.. ⁽²⁾ Alu		1-492-.. .	520ERV3 gold
998 RS Racing Kette 520 X-Ring	'02			100-451-15 Sport		110-402-38 Alu		1-492-.. .	520ERV3 gold
999 / S / R	'03-	125-174	019600	105-551-15		115-556-36		1-558-096	525ZVM2
999 R Xerox Replica	'06			100-451-.. Sport		110-456-.. Alu		1-492-.. .	520ERV3 gold

⁽²⁾ = ohne Adapter (siehe Seite 184)

ANTRIEBSSÄTZE

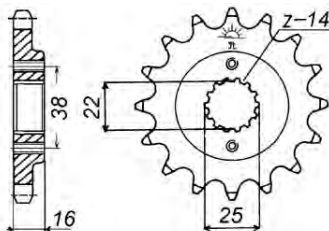
Alternative Zähnezahlen von Kettenritzel und -rädern finden Sie im Anschluss an diese Liste.

Fahrzeug	Bj.	A-Satz kpl.	ViCode	Ritzel ZZ	Rad ZZ	Kette Glieder	Kette Typ
DUCATI (Fortsetzung)							
1000 Monster i.e. (992))	'02-	125-171	019700	105-551-15	115-561-39	1-553-100	525ZVM2
1000 Monster S2R (992)	'06-	125-154	021500	105-551-15	110-502-42 ⁽²⁾ Alu	1-553-104	525ZVM2
1000 Multistrada /S/DS (992)	'04-'06	125-177 ⁽²⁾	021300	105-551-15	110-502-42 ⁽²⁾ Alu	1-553-102	525ZVM2
1000 Paul Smart (992)	'06			105-551-15	115-561-38	1-553-100	525ZVM2
1000 Sport Classic / GT (992)	'04-			105-551-15	115-561-38	1-553-100	525ZVM2
1000 Sport Classic GT/Touring/Sport S (992)	'07-	125-171	019700	105-551-15	115-561-39	1-553-100	525ZVM2
1000 SS (992) / SS DS (992)	'03-			105-551-15	115-561-38	1-553-096	525ZVM2
1098 / 1098 S / 1098 R	'07-	125-151 ⁽²⁾	021000	105-551-15	110-503-38 ⁽³⁾ Alu	1-553-098	525ZVM2
1099 Streefighter	'09-						
1100 Hypermotard (1078)	'07-			105-551-15	110-502-42 ⁽²⁾ Alu	1-553-110	525ZVM2
1100 Monster (1078)	'09-	125-155	017000	105-551-15	110-502-39 Alu	1-553-110	525ZVM2
1100 Multistrada (1078)	'07-	125-154	021500	105-551-15	110-502-42 ⁽²⁾ Alu	1-553-104	525ZVM2
1198 / 1198 S	'09-	125-152 ⁽²⁾	022500	105-551-15	110-503-38 ⁽³⁾ Alu	1-553-110	525ZVM2

⁽²⁾ = ohne Adapter (siehe Seite 184)

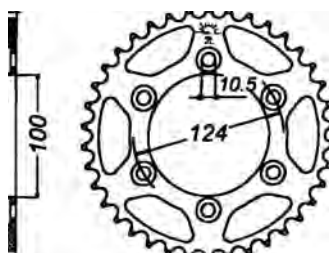
⁽³⁾ = ohne Adapter (siehe Seite 184)

Kettenritzel Ducati



BestNr.	Bezeichnung
105-451-..	Standard Kettenritzel STAHL für Kette 520
105-551-..	Standard Kettenritzel STAHL für Kette 525
100-451-..	SPORT Kettenritzel STAHL für Kette 520 und für Umbau von 525 auf 520

Kettenräder Ducati



BestNr.	Bezeichnung
115-461-..	Kettenrad STAHL für Kette 520
115-561-..	Kettenrad STAHL für Kette 525
110-460-..	Kettenrad ALU für Kette 520 und für Umbau von 525 auf 520

ANTRIEBSSÄTZE

Alternative Zähnezahlen von Kettenritzel und -rädern finden Sie im Anschluss an diese Liste.

DUCATI (Fortsetzung)

⁽²⁾ = Kettenrad 110-402-.. und 110-502-.. zur Verwendung mit Adapter BestNr. **110-002** für Ducati 748, 916, 996, 998 und diverse andere Modelle (siehe Zuordnungsliste).

⁽³⁾ = Kettenrad 110-403-.. und 110-503-.. zur Verwendung mit Adapter BestNr. **110-003** für Ducati 1098 und 1198 Modelle (siehe Zuordnungsliste).

Diese speziell entwickelten Adapter werden einfach anstelle des original Kettenrades montiert, wobei die Ruckdämpfer mit übernommen werden. Der Adapter nimmt das Kettenrad für 520er oder 525er Kette in beliebiger Übersetzung auf.


Bitte bestellen Sie den für Ihr Fahrzeug passenden Adapter einmalig separat! Zukünftig muss nur mehr das Kettenrad erneuert werden, wodurch sich eine erhebliche Einsparung erzielen lässt, da der Adapter weiterverwendet wird.

In den Antriebssätzen ist der Adapter 110-002 bzw. 110-003 nicht enthalten!

BestNr.	ViCode
110-002	008700
Adapter ALU JTA 750B	
Ø Nabe: 55mm 5-fach Befestigung	
Passend für Ducati lt. Zuordnungsliste	



BestNr.	ZZ	ViCode
110-402- ..	36,38	003990
Kette 520	40	004710
ALU	42	004260
JTA 751	43,44	
BestNr.	ZZ	ViCode
110-502- ..	36,38	004500
Kette 525	40,42	004740
ALU		
JTA 752		



PREISVORTEIL !

Sie bestellen einmalig den Adapter und benötigen in Zukunft nur mehr das passende Kettenrad mit beliebiger Zähnezahl.


Der JT-Adapter 110-002 passt auch für Renthal Kettenräder, umgekehrt passen die JT-Kettenräder 110-402- .. und 110-502- .. auch auf den RenthalAdapter.



BestNr.	ViCode
110-003	009600
Adapter ALU JTA 760B	
Ø Nabe: 60mm 6-fach Befestigung	
Passend für Ducati lt. Zuordnungsliste	



BestNr.	ZZ	ViCode
110-403- ..	38	004710
Kette 520	40	004260
ALU		
JTA 762		
BestNr.	ZZ	ViCode
110-503- ..	38	004950
Kette 525		
ALU		
JTA 761		



PREISVORTEIL !

Sie bestellen einmalig den Adapter und benötigen in Zukunft nur mehr das passende Kettenrad mit beliebiger Zähnezahl.



ANTRIEBSSÄTZE

Alternative Zähnezahlen von Kettenritzel und -rädern finden Sie im Anschluss an diese Liste.

Fahrzeug	Bj.	A-Satz kpl.	ViCode	Ritzel ZZ	Rad ZZ	Kette Glieder	Kette Typ
GASGAS							
125 EC	'00-			105-404-13	110-451-52 Alu	1-451-118	520VM
200 EC	'00-			105-404-13	110-451-51 Alu	1-451-116	520VM
250 EC / 300 EC	'00-'01			105-404-13	110-451-47 Alu	1-451-116	520VM
250 EC	'02-			105-404-13	110-451-48 Alu	1-451-112	520VM
300 EC	'02-			105-404-13	110-451-48 Alu	1-451-120	520VM
EC 400 FSE	'02-			105-404-13	110-451-48 Alu	1-451-118	520VM
SM 400 FSE	'02-				113-465-42	1-451-114	520VM
EC 450 FSE	'03-				110-451-48 Alu	1-451-116	520VM
SM 450 FSE	'03-				113-465-42	1-451-114	520VM

GILERA							
Kettenritzel und -räder für Gilera Moped finden Sie in unserem Mopedteile-Katalog							
GP 800 (Scooter)	'09-			-22	115-559-47	1-551- . . .	525VM2

Fahrzeug	Bj.	Ritzel ZZ	Stahl Rad ZZ	Alu Rad ZZ	Kette Glieder	Kette Typ
----------	-----	-----------	-----------------	---------------	------------------	--------------

HUSABERG						
siehe auch MotoCross Antriebsteile am Beginn dieses Kapitels!						
FC 450 / FE 450	'04-	105-453-14	115-464-48	110-464-48	1-451-120	520VM
FS 450	'04-	105-453-15	115-464-42	110-464-42	1-451-120	520VM
FC 501	'00-	105-453-15	115-464-48	110-464-48	1-451-120	520VM
FE 501	'00-	105-453-14	115-464-48	110-464-48	1-451-120	520VM
FC 550	'03-'04	105-453-15	115-464-42	110-464-42	1-451-120	520VM
FC 550	'05-	105-453-14	115-464-48	110-464-48	1-451-120	520VM
FE 550	'04-	105-453-15	115-464-48	110-464-48	1-451-120	520VM
FC 600	'00-'02	105-453-15	115-464-48	110-464-48	1-451-120	520VM
FE 600	'00-'02	105-453-14	115-464-48	110-464-48	1-451-120	520VM
FE 650	'03-	105-453-15	115-464-45	110-464-45	1-451-120	520VM
FS 650	'03-	105-453-15	115-464-40	110-464-40	1-451-120	520VM

Fahrzeug	Bj.	A-Satz kpl.	ViCode	Ritzel ZZ	Rad ZZ	Kette Glieder	Kette Typ
----------	-----	----------------	--------	-----------	--------	------------------	--------------

HUSQVARNA							
siehe auch MotoCross Antriebsteile am Beginn dieses Kapitels!							
TE 250	'02-'04			105-452-14	110-451-50 Alu	1-451-120	520VM
TE 250	'04-			105-452-13	110-451-50 Alu	1-451-120	520VM
WR 250	'99-			105-452-13	110-451-48 Alu	1-451-114	520VM
WR 300							
TE 310							
TE 450							
TE 400 / 410	'95-'02			105-452-15	110-451-48 Alu	1-451-116	520VM
SM 450	'03-			105-452-15	110-451-45 Alu	1-451-120	520VM
TE 450	'02-			105-452-15	110-451-50 Alu	1-451-120	520VM
SMR 510 / SM 510	'05-			105-452-16	110-451-42 Alu	1-451-120	520VM
TE 510	'05-			105-452-14	110-451-50 Alu	1-451-120	520VM
SM 610	'06-						
TC 610	'97-			105-452-12	110-451-52 Alu	1-451-120	520VM
TC 610	'98-'00			105-452-13	110-451-52 Alu	1-451-120	520VM
TE 610	'99-			105-452-15	110-451-45 Alu	1-451-112	520VM
SMR 630	'05-'06			105-452-16	110-451-45 Alu	1-451-120	520VM

ANTRIEBSSÄTZE

Alternative Zähnezahlen von Kettenritzel und -rädern finden Sie im Anschluss an diese Liste.

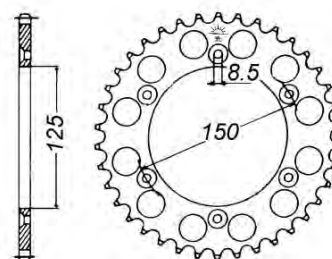
Fahrzeug	Bj.	A-Satz kpl.	ViCode	Ritzel ZZ	Rad ZZ	Kette Glieder	Kette Typ
HYOSUNG							
GA 125 / GF 125				103-321-14	113-344-47	1-331-126	428V
GT 125				103-321-15	113-344-52	1-331-138	428V
GV 125 Aquila				103-321-13	113-344-48	1-331-138	428V
XRX 125				103-321-14	113-344-47	1-331-132	428V
GT 650				105-563-14	-44	1-551-108	525VM2
Karion 125				103-321-13	113-344-48	1-331-130	428V

KTM

Bitte wählen Sie selber für Ihre KTM und für Ihren Einsatz die optimale Übersetzung. Entweder verwenden Sie einen der bereits zusammengestellten Antriebssätze mit der gewünschten Übersetzung oder, wenn keiner für Sie passt, bestellen Sie einfach die Kettenräder entsprechend der Liste, sowie die Kette in der gewünschten Stärke und Länge.

Für das entsprechende **ALU Kettenrad** ist die BestNr. **110-464-..** (lieferbar mit 38,40,42,45,48,49,50,51,52,54 Zähnen).

Die ALU-Kettenräder bestehen aus dem Material 7075-T6 - beste Qualität von AMAG/Ranshofen!



110-464-.. ALU Kettenrad Kette 520

115-464-.. Stahl Kettenrad Kette 520

Die bei den Fahrzeugen angeführte Übersetzung ist die Standard - Originalübersetzung und dient als Richtlinie. Angaben ohne Gewähr.

Fahrzeug	A-Satz kpl.	ViCode	Ritzel ZZ	Rad ZZ	Kette Glieder	Kette Typ
KTM (Modelle mit Minarelli Motor)						
125 LC-2	-		102-411-15	115-464-..	Stahl	1-450-118 520VX
	-		102-411-15	110-464-..	Alu	1-450-118 520VX
KTM 2-Takt und 4-Takt Modelle mit Kette links (nicht LC4)						
125 EXC / 200 EXC	14/42 = 1:3,00	=15/45	105-411-14	115-464-42	1-450-118	520VX
250 EXC / 300 EXC '04	15/48 = 1:3,20	125-512 012000	105-411-15	115-464-48	1-450-118	520VX
250 EXC / 300 EXC '05-	13/40 = 1:3,08		105-411-13	115-464-40	1-450-120	520VX
250 EXC-F	14/38 = 1:2,71		105-411-14	115-464-38	1-450-120	520VX
250 SX-F	13/48 = 1:3,69	125-511 012000	105-411-13	115-464-48	1-451-118	520VM
360 SX / 360 EXC	14/50 = 1:3,57	125-51 012100	105-411-14	115-464-50	1-450-118	520VX
450 SX-F	14/52 = 1:3,71		105-411-14	115-464-52	1-451-118	520VM
400 EXC/450 EXC/525 EXC/525 XC/530 EXC	15/45 = 1:3,00	125-513 012100	105-411-15	115-464-45	1-451-118	520VM
mit preiswerter Kette		125-515 011900	105-411-15	115-464-45	1-450-118	520VX
450 SMR '04-'07	14/45 = 1:3,21		105-411-14	115-464-45	1-451-120	520VM
450 SMR '08-	14/48 = 1:3,43		105-411-14	115-464-48	1-451-120	520VM
525 MXC	15/40 = 1:2,66	125-514 014800	105-411-15	115-464-40	1-451-118	520VM
125/200/250 SX / 250 SX-F / 450 SX-F			105-411-..	115-464-..	1-482-118	520ERT2
Racing-Kette gold ohne O-Ring						
250/450/525 SX / 250SX-F / 450 SX-F			105-411-..	115-464-..	1-451-118	520VM
mit X-Ring Kette schwarz						
690 Enduro	15/45 = 1:3,00	125-513 014800	105-411-15	115-464-45	1-451-118	520VM
		125-515 011900	105-411-15	115-464-45	1-450-118	520VX
690 Duke / Supermoto	16/40 = 1:2,50		105-411-16	115-454-40	1-451-120	520VM
690 SMC	16/42 = 1:2,63		105-411-10	115-454-42	1-451-120	520VM

Alu-Kettenrad 110-464-..

ANTRIEBSSÄTZE

Alternative Zähnezahlen von Kettenritzel und -rädern finden Sie im Anschluss an diese Liste.

Fahrzeug	Übersetzung	A-Satz kpl.	ViCode	Ritzel	ZZ	Rad	ZZ	Kette Glieder	Kette Typ
KTM 4-Takt LC-4 Modelle (Kette rechts)									
620 Duke / 640 Duke II	wie original	17/38 = 1:2,24	125-52	015000	105-412-17	115-464-38		1-451-118	520VM
	mit preiswerter Kette		125-524	012100	105-412-17	115-464-38		1-450-118	520VX
620 EGSE / 620 LSE / 625 SXC	16/40 = 1:2,50	125-53	014900	105-412-16	115-464-40			1-451-118	520VM
	mit preiswerter Kette		125-531	012100	105-412-16	115-464-40		1-450-118	520VX
620 SC / 620 LC4	15/50 = 1:3,33	125-55	015100	105-412-15	115-464-50			1-451-118	520VM
	14/50 = 1:3,57	125-56	015100	105-412-14	115-464-50			1-451-118	520VM
640 LC4 Supermoto	17/42 = 1:2,47			105-412-17	115-464-42			1-451-118	520VM
640 LC4 Enduro / Adventure	16/42 = 1:2,63	125-522	014900	105-412-16	115-464-42			1-451-118	520VM
	mit preiswerter Kette		125-523	012100	105-412-16	115-464-42		1-450-118	520VX
660 "Factory Replica"	16/41 = 1:2,56			105-412-16	115-464-41			1-451-118	520VM
	15/45 = 1:3,00	125-54	014900	105-412-15	115-464-45			1-451-118	520VM
660 SMC '04	wie original	16/38 = 1:2,38	125-521	014900	105-412-16	115-464-38		1-451-118	520VM
625 SMC / 660 SMC '05-	17/40 = 1:2,35			105-412-17	115-464-40			1-451-118	520VM
KTM LC-8 Modelle									
950 Adventure LC8 '02- / Adventure S	17/42 = 1:2,47	125-571	016700	105-501-17	115-564-42			1-551-118	525VM2
	Kette gold		125-573	021600	105-501-17	115-564-42		1-558-118	525ZVM2 gold
Sportübersetzung	16/42 = 1:2,63	125-572	016700	105-501-16	115-564-42			1-551-118	525VM2
	17/41 = 1:2,41	125-576	020900	105-501-17	115-557-41			1-553-118	525ZVM2
950 Supermoto / 990 Supermoto/R/T	16/41 = 1:2,56			105-501-16	115-557-41			1-553-118	525ZVM2
	16/45 = 1:2,81			105-501-16	115-564-45			1-553-118	525ZVM2
950 Superenduro	Kette gold	125-573	021600	105-501-17	115-564-42			1-558-118	525ZVM2 gold
	17/42 = 1:2,47	125-571	016700	105-501-17	115-564-42			1-553-118	525ZVM2
950 Superenduro R	Kette gold	125-573	021600	105-501-17	115-564-42			1-558-118	525ZVM2 gold
	17/42 = 1:2,47	125-571	016700	105-501-17	115-564-42			1-553-118	525ZVM2
990 Adventure / Adventure S '08	Sportübersetzung	16/42 = 1:2,63	125-572	016700	105-501-16	115-564-42		1-553-118	525ZVM2
	16/42 = 1:2,63	125-572	016700	105-501-16	115-564-42			1-551-118	525VM2
990 Super Duke '08	17/38 = 1:2,24	125-575	020900	105-501-17	115-557-38			1-553-118	525ZVM2
	Sportübersetzung	16/38 = 1:2,38			105-501-16	115-557-38		1-553-118	525ZVM2
990 Super Duke / R '08-	16/38 = 1:2,38			105-501-16	115-557-38			1-553-118	525ZVM2
1190 RC8 / RC8R	17/37 = 1:2,18			105-501-17	115-557-37			1-553-108	525ZVM2

Alu-Kettenrad 110-464- :

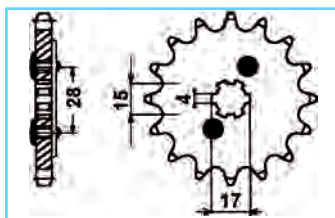
Fahrzeug	Bj.	A-Satz kpl.	ViCode	Ritzel	ZZ	Rad	ZZ	Kette- Glieder	Kette Typ
KYMCO									
Pulsar 125				105-323-15		115-341-39		1-331-126	428V
Zing 125		125-65	010900	105-323-16		115-341-41		1-331-124	428V
RIEJU									
Kettenritzel und -räder für Rieju Moped finden Sie in unserem Mopedteile-Katalog									
125 RR					-11	115-468-48		1-411-	520NZ
125 SMX / MRX	'02-			102-329-14		116-342-48		1-313-126	428NZ
125 Tango	'06-			102-329-14		116-342-48		1-313-126	428NZ

ANTRIEBSSÄTZE

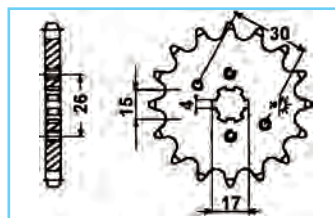
Alternative Zähnezahlen von Kettenritzel und -rädern finden Sie im Anschluss an diese Liste.

Fahrzeug		Bj.	A-Satz kpl.	ViCode	Ritzel	ZZ	Rad	ZZ	Kette Glieder	Kette Typ
TRIUMPH										
Daytona 600 (806LW)		'03-			104-561-14	113-552-45			1-551-108	525VM2
Speed Four / Baby Speed	600ccm	'03-			104-561-14	113-552-42			1-551-108	525VM2
TT 600 (806AD)	600ccm	'99-	125-261	016400	104-561-15	113-552-45			1-551-108	525VM2
Daytona 650 (865LX)		'05-			104-561-14	113-552-45			1-551-108	525VM2
Daytona 675	675ccm	'06-			105-563-16	115-569-47			1-551-116	525VM2
Street Tripple	675ccm	'08-			105-563-16	115-569-47			1-551-116	525VM2
Street Tripple R		'09-			105-563- . .	115-569- . . .			1-551- . . .	525VM2
Daytona 750					105-662-17	115-651-48			1-651-114	530VM
Thunderbird 750		'95	125-22	014750	105-662-17	115-651-43			1-650-110	530VX
Trident 750			125-24	018300	105-662-18	115-651-48			1-650-114	530VX
Boneville / T100 (908MD)	790ccm	'01-'06	125-262	016000	105-562-17	113-552-43			1-551-104	525VM2
Boneville America	790ccm	'02-'06			105-562-17	111-552-42			1-551-112	525VM2
Speedmaster 800 (908ML)	790ccm	'03-'05			105-562-17	113-552-42			1-551-112	525VM2
Boneville / T100 / Black	865ccm	'04-			105-562-18	111-552-43			1-551-104	525VM2
Boneville America		'07-			105-562-17	111-552-42			1-551-112	525VM2
Scrambler 900	865ccm	'06-			105-562-18	113-552-43			1-551-106	525VM2
Speedmaster 900 (908ML)	865ccm	'05-			105-562-18	111-552-42			1-551-112	525VM2
Thruxton (986ME)	865ccm	'04-			105-662-18	113-552-43			1-551-104	525VM2
Legend TT (T300F)	885ccm		125-263	017700	105-662-17	115-651-43			1-651-114	530VM
Daytona 900		'94-	125-23	017600	105-662-17	115-651-46			1-651-112	530VM
Daytona Super III	885ccm		125-22	014750	105-662-17	115-651-43			1-650-110	530VX
Speed Triple (T509)	885ccm	'97-	125-21	015100	105-662-18	115-666-43			1-650-108	530VX
Speed Triple (T595RP)	885/955ccm	'98-'01	125-264	017700	105-662-19	115-666-43			1-651-108	530VM
Thunderbird	885ccm	'95-'97	125-22	014750	105-662-17	115-651-43			1-650-110	530VX
Thunderbird (T309RT)	885ccm	'96-'98	125-263	017700	105-662-17	115-651-43			1-651-114	530VM
Thunderbird (T309RT)	885ccm	'99-	125-265	017800	105-662-18	115-651-43			1-651-114	530VM
Tiger 900 (T400)	885ccm	'91-'98	125-24	018300	105-662-18	115-651-48			1-650-114	530VX
Tiger 900 885i (T709)	885ccm	'99-'00	125-266	018600	105-662-19	115-651-48			1-651-116	530VM
Trident 900	885ccm		125-23	017600	105-662-17	115-651-46			1-651-112	530VM
Trophy 900 (T300E)	885ccm		125-22	014750	105-662-17	115-651-43			1-650-110	530VX
Speed Triple 900 (T300B)	885ccm	'-96	125-22	014750	105-662-17	115-651-43			1-650-110	530VX
Sprint 900 (T300A)	885ccm	'94	125-23	017600	105-662-17	115-651-46			1-651-112	530VM
Sprint 900 (T300A)	885ccm	'95-'98	125-22	014750	105-662-17	115-651-43			1-650-110	530VX
Daytona (T595)	955ccm	'91-'95	125-21	015100	105-662-18	115-666-43			1-650-108	530VX
Daytona (T595SP)	955ccm	'98-'01	125-264	017700	105-662-19	115-666-43			1-651-108	530VM
Daytona 955i	955ccm	'02-	125-269	022200	105-662-19	115-666-42			1-653-108	530ZVM2
Speed Triple (595NC)	955ccm	'99-'02			105-662-18	115-666-43			1-651-106	530VM
Speed Triple (595NC)	955ccm	'02-'05	125-268	017300	105-662-18	115-666-42			1-651-106	530VM
Sprint ST (695AB) Einarmschw.	955ccm	'00-'04	125-264	017700	105-662-19	115-666-43			1-651-108	530VM
Sprint RS (T695)	955ccm	'00-			105-662-18	113-652-43			1-653-108	530ZVM2
Tiger 955i (795EN)	955ccm	'01-	125-267	017800	105-662-18	115-651-46			1-651-114	530VM
Tiger 955i (709EN)	955ccm	'05-'06			105-662-18	113-652-46			1-651-114	530VM
Daytona 1000	1050ccm	'91-'95			105-662-17	115-651-48			1-653-110	530ZVM2
Sprint ST (215NA)	1050ccm	'05-			105-662-19	115-666-42			1-653-106	530ZVM2
Speed Triple 1000 (515NJ)	1050ccm	'05-			105-662-18	115-666-42			1-653-106	530ZVM2
Tiger 1000 (709EN)	1050ccm	'06-			105-662-18	115-651-44			1-653-114	530ZVM2
Daytona 1200 (T300D)	1180ccm	'-96			105-662-18	115-651-42			1-653-110	530ZVM2
Trophy 1200	1180ccm	'91-'92	125-25	022300	105-662-18	115-651-45			1-653-112	530ZVM2
Trophy 1200	1180ccm	'93-'99			105-662-18	115-651-44			1-653-110	530ZVM2
Trophy 1200	1180ccm	'00-'04			105-662-19	115-651-40			1-653-110	530ZVM2

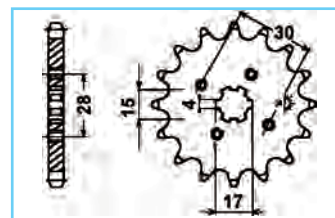
KETTENRITZEL



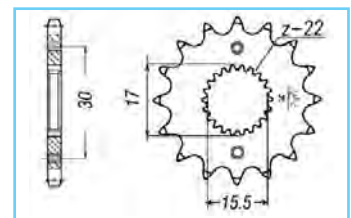
BestNr.	ZZ	ViCode
101-221- . .	12	000690
Kettentyp 420		
JTF 253		



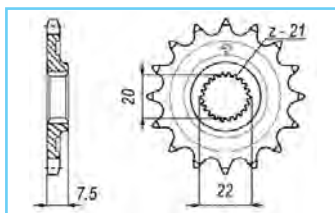
BestNr.	ZZ	ViCode
101-222- . .	12	000510
Kettentyp 420		
JTF 252		



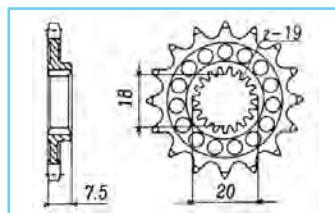
BestNr.	ZZ	ViCode
101-222- . .	13,14,15	000510
Kettentyp 420		
	17	000600
JTF 253		



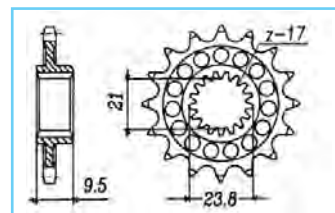
BestNr.	ZZ	ViCode
101-281- . .	13,14	000720
Kettentyp 420		
	15	000750
JTF 1256		



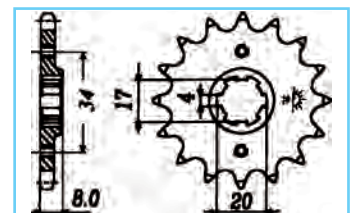
BestNr.	ZZ	ViCode
101-411- . .	12,13	001230
Kettentyp 520		
JTF 1323		



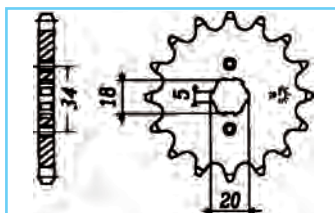
BestNr.	ZZ	ViCode
101-412- . .	12,13	001230
Kettentyp 520		
JTF 326		



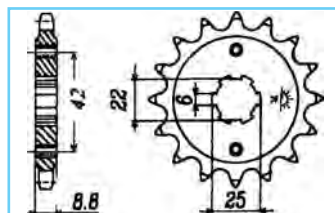
BestNr.	ZZ	ViCode
101-413- . .	13,14	001260
Kettentyp 520		
	15	001410
JTF 284		



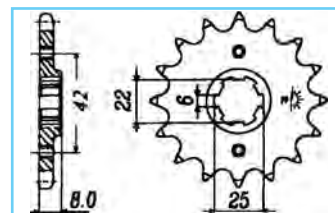
BestNr.	ZZ	ViCode
101-423- . .	14	001380
Kettentyp 520		
JTF 287		



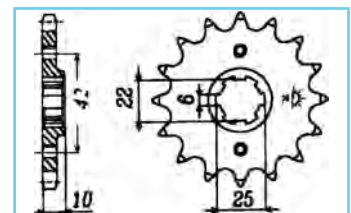
BestNr.	ZZ	ViCode
101-424- . .	15	001200
Kettentyp 520		
JTF 275		



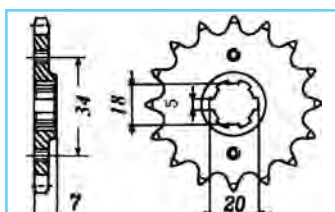
BestNr.	ZZ	ViCode
101-429- . .	16	001530
Kettentyp 520		
JTF 276		



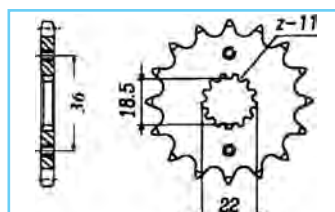
BestNr.	ZZ	ViCode
101-431- . .	14,15	001320
Kettentyp 520		
JTF 281		



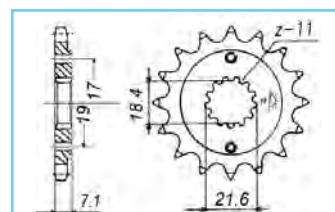
BestNr.	ZZ	ViCode
101-432- . .	15	001800
Kettentyp 520		
JTF 306		



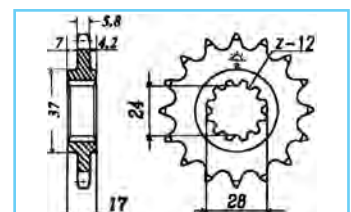
BestNr.	ZZ	ViCode
101-436- . .	13,14,15	001320
Kettentyp 520		
JTF 327		



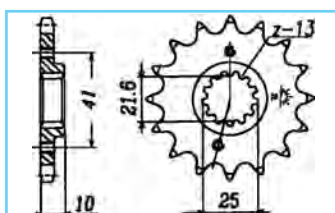
BestNr.	ZZ	ViCode
101-441- . .	13	001080
Kettentyp 520		
JTF 280		



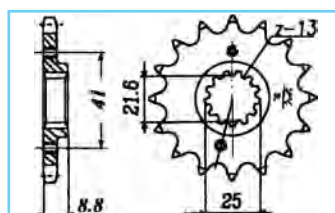
BestNr.	ZZ	ViCode
101-442- . .	12,13	001320
Kettentyp 520		
JTF 1321		



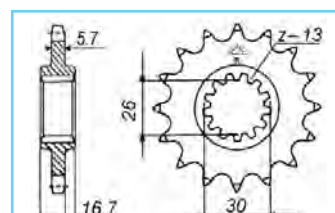
BestNr.	ZZ	ViCode
101-451- . .	14	002190
Kettentyp 520		
	15	002160
JTF 1295		



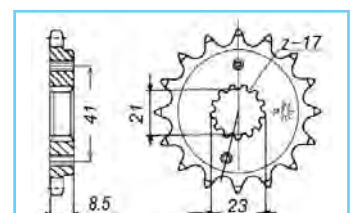
BestNr.	ZZ	ViCode
101-461- . .	13	001710
Kettentyp 520		
	14,15	001680
JTF 308		



BestNr.	ZZ	ViCode
101-462- . .	13	001740
Kettentyp 520		
	14	001680
	15	001800
JTF 1309		

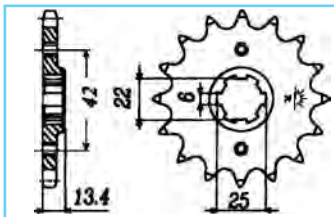


BestNr.	ZZ	ViCode
101-464- . .	15	002190
Kettentyp 520		
	16	002190
JTF 1269		

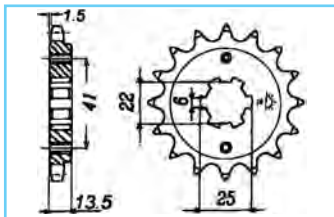


BestNr.	ZZ	ViCode
101-465- . .	15	001380
Kettentyp 520		
JTF 1322		

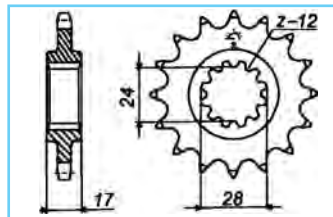
KETTENRITZEL



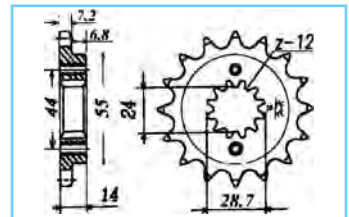
BestNr.	ZZ	ViCode
101-533-..	16,17	001920
Kettentyp 525		
JTF 291		



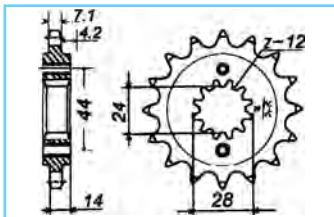
BestNr.	ZZ	ViCode
101-534-..	14	001980
101-534-..	15	001920
Kettentyp 525		
JTF 293		



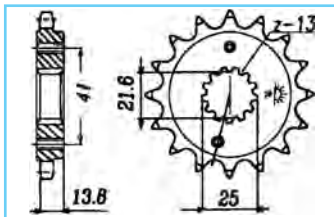
BestNr.	ZZ	ViCode
101-551-..	14	002400
101-551-..	15	002130
Kettentyp 525		
JTF 1371		



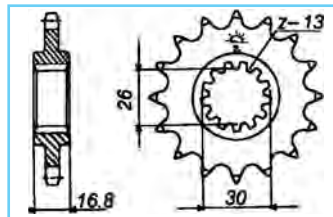
BestNr.	ZZ	ViCode
101-552-..	15	002580
101-552-..	16	002310
Kettentyp 525		
JTF 314		



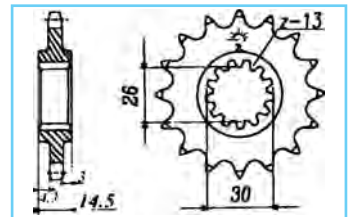
BestNr.	ZZ	ViCode
101-555-..	17	002400
Kettentyp 525		
JTF 1372		



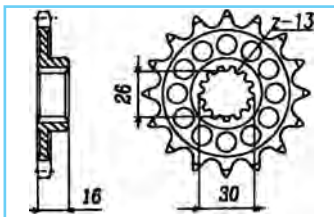
BestNr.	ZZ	ViCode
101-563-..	15,16	002160
Kettentyp 525		
JTF 296		



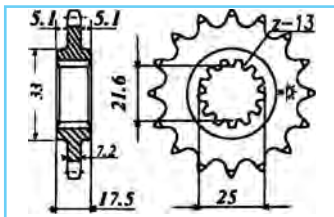
BestNr.	ZZ	ViCode
101-564-..	15,16	002190
Kettentyp 525		
JTF 1370		



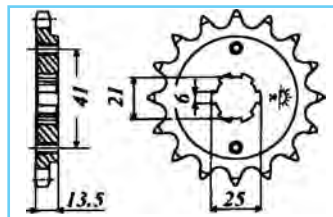
BestNr.	ZZ	ViCode
101-566-..	15	002100
101-566-..	17	002460
Kettentyp 525		
JTF 1332		



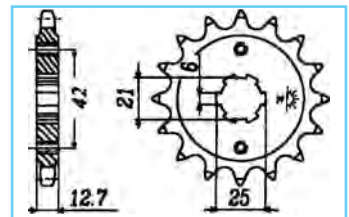
BestNr.	ZZ	ViCode
101-567-..	15	002760
101-567-..	16	002760
Kettentyp 525		
JTF 313		



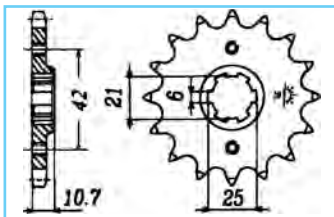
BestNr.	ZZ	ViCode
101-571-..	14,15	002190
Kettentyp 525		
JTF 297		



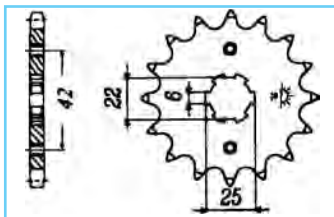
BestNr.	ZZ	ViCode
101-625-..	15	002100
Kettentyp 530		
JTF 286		



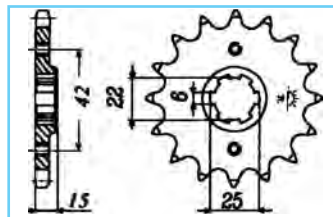
BestNr.	ZZ	ViCode
101-626-..	17	001980
101-626-..	18	002130
Kettentyp 530		
JTF 288		



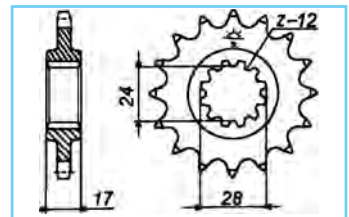
BestNr.	ZZ	ViCode
101-627-..	16	001980
Kettentyp 530		
JTF 338		



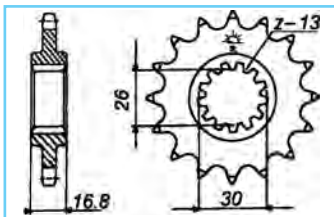
BestNr.	ZZ	ViCode
101-629-..	16	001560
Kettentyp 530		
JTF 278		



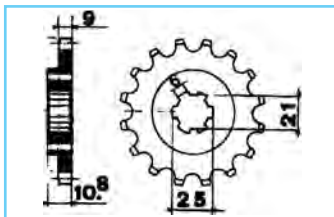
BestNr.	ZZ	ViCode
101-635-..	16	002280
Kettentyp 530		
JTF 292		



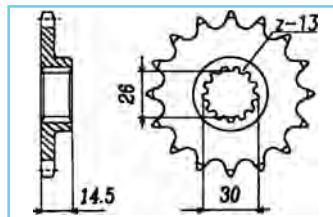
BestNr.	ZZ	ViCode
101-651-..	14	002400
101-651-..	15	002070
Kettentyp 530		
JTF 295		



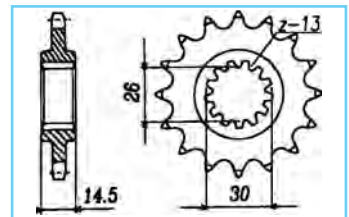
BestNr.	ZZ	ViCode
101-664-..	15,16	002190
Kettentyp 530		
JTF 333		



BestNr.	ZZ	ViCode
101-828-..	14	002100
Kettentyp 630		
JTF 331		

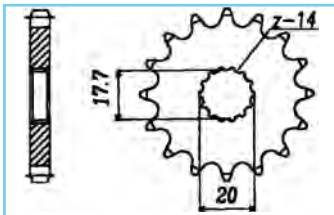


BestNr.	ZZ	ViCode
101-854-..	15	002310
Kettentyp 630		
JTF 335		

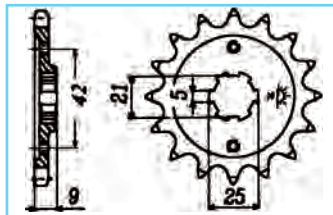


BestNr.	ZZ	ViCode
101-866-..	15	002220
Kettentyp 630		
JTF 330		

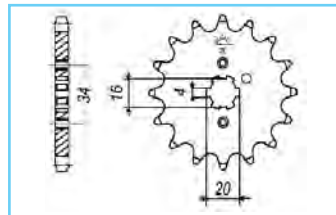
KETTENRITZEL



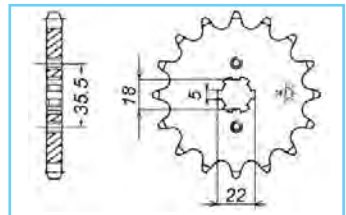
BestNr.	ZZ	ViCode
102-311- . .	13	000780
Kettentyp 428	14	000840
	15	000960
JTF 558	16,17	000990



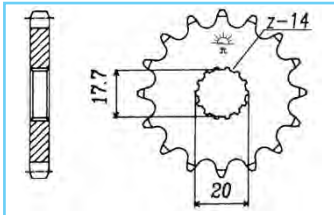
BestNr.	ZZ	ViCode
102-322- . .	19	001500
Kettentyp 428		
JTF 576		



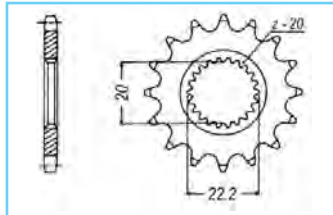
BestNr.	ZZ	ViCode
102-329- . .	14,15	000900
Kettentyp 428		
JTF 1263		



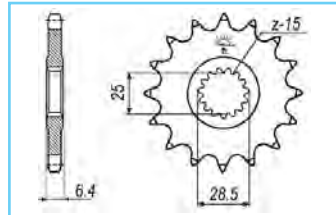
BestNr.	ZZ	ViCode
102-331- . .	14	000870
Kettentyp 428		
JTF 1559		



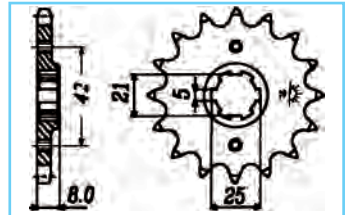
BestNr.	ZZ	ViCode
102-411- . .	12,13,14	001080
Kettentyp 520		
JTF 564		



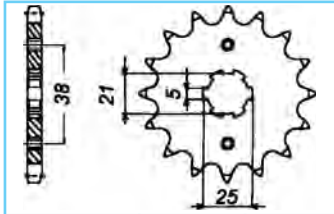
BestNr.	ZZ	ViCode
102-412- . .	12	001110
Kettentyp 520	13,14	001230
JTF 1590		



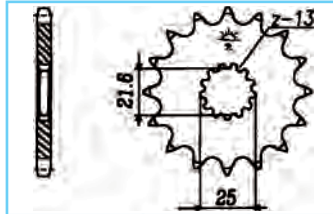
BestNr.	ZZ	ViCode
102-413- . .	14	001980
Kettentyp 520		
JTF 1592		



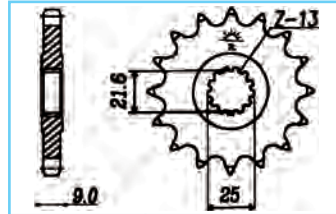
BestNr.	ZZ	ViCode
102-424- . .	14,15	001380
Kettentyp 520	16	001440
JTF 575		



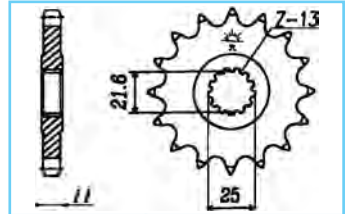
BestNr.	ZZ	ViCode
102-428- . .	12,13	001110
Kettentyp 520		
JTF 1573		



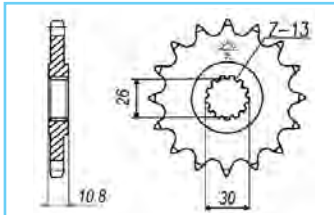
BestNr.	ZZ	ViCode
102-461- . .	12	000930
Kettentyp 520	13,14	000900
	15,16	000900
JTF 565		



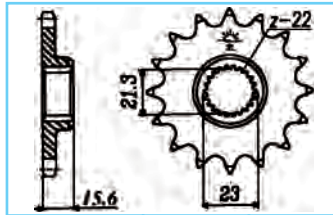
BestNr.	ZZ	ViCode
102-462- . .	15	001500
Kettentyp 520	16	001380
JTF 578		



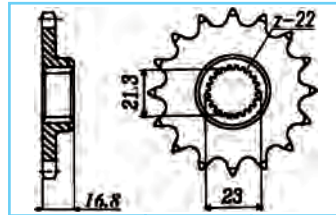
BestNr.	ZZ	ViCode
102-464- . .	14	002040
Kettentyp 520		
JTF 1581		



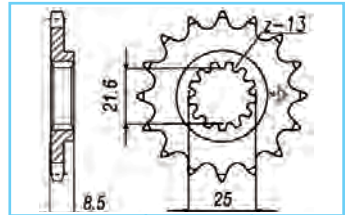
BestNr.	ZZ	ViCode
102-467- . .	16	002190
Kettentyp 520		
JTF 1579		



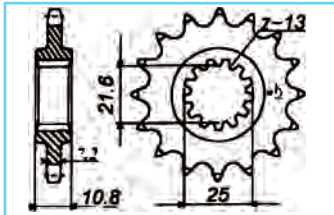
BestNr.	ZZ	ViCode
102-481- . .	14	002130
Kettentyp 520	15	001950
JTF 577		



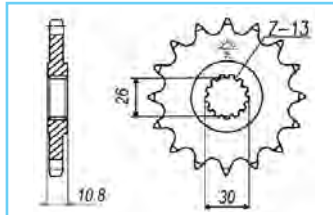
BestNr.	ZZ	ViCode
102-482- . .	16	001980
Kettentyp 520		
JTF 582		



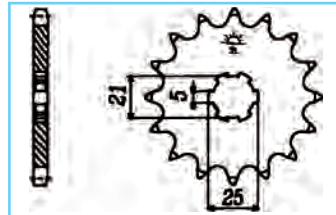
BestNr.	ZZ	ViCode
102-551- . .	15	001860
Kettentyp 525	16,17	002190
JTF 1537		



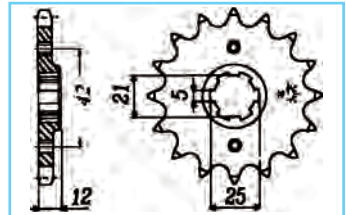
BestNr.	ZZ	ViCode
102-565- . .	15	001980
Kettentyp 525	16,17	002070
JTF 1586		



BestNr.	ZZ	ViCode
102-567- . .	15	002340
Kettentyp 525	16	002160
JTF 1591		

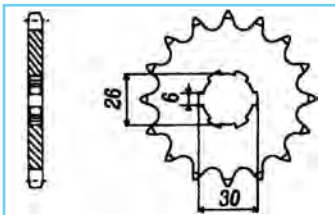


BestNr.	ZZ	ViCode
102-625- . .	16,17	001440
Kettentyp 530		
JTF 567		

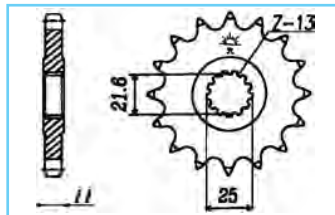


BestNr.	ZZ	ViCode
102-626- . .	16	001830
Kettentyp 530		
JTF 571		

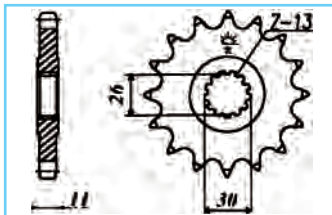
KETTENRITZEL



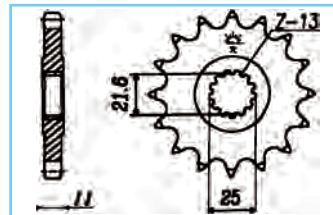
BestNr.	ZZ	ViCode
102-627- ..	16,17	001440
Kettentyp 530		
JTF 568		



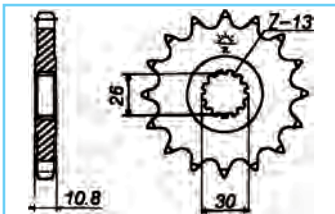
BestNr.	ZZ	ViCode
102-664- ..	15	001800
Kettentyp 530		
JTF 580		



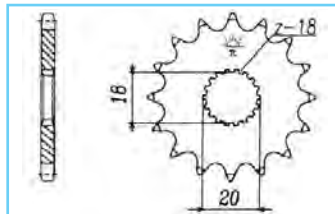
BestNr.	ZZ	ViCode
102-667- ..	15	001800
Kettentyp 530		
JTF 579		



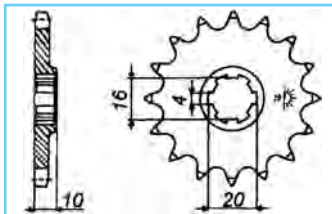
BestNr.	ZZ	ViCode
102-764- ..	15	001830
Kettentyp 532		
JTF 584		



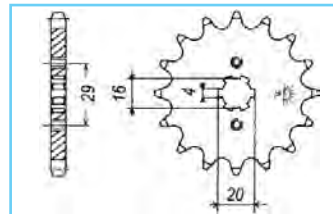
BestNr.	ZZ	ViCode
102-766- ..	17	001980
Kettentyp 532		
JTF 585		



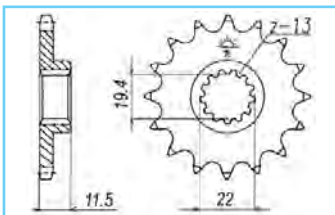
BestNr.	ZZ	ViCode
103-312- ..	13,14	000990
Kettentyp 428		
JTF 426		



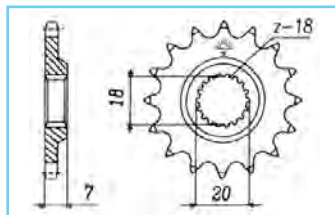
BestNr.	ZZ	ViCode
103-321- ..	13	001350
Kettentyp 428		
JTF 410		



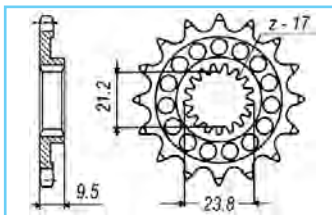
BestNr.	ZZ	ViCode
103-325- ..	15	000990
Kettentyp 428		
JTF 425		



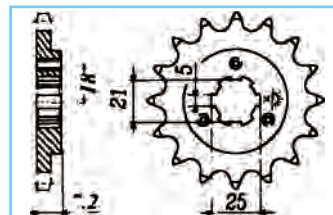
BestNr.	ZZ	ViCode
103-365- ..	16	001620
Kettentyp 428		
JTF 409		



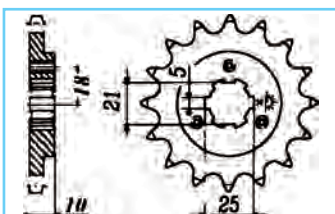
BestNr.	ZZ	ViCode
103-411- ..	12,13	001170
Kettentyp 520		
JTF 427		



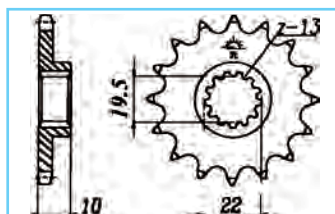
BestNr.	ZZ	ViCode
103-413- ..	13,14	001320
Kettentyp 520		
JTF 1441		



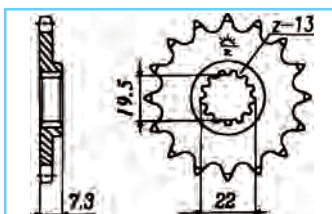
BestNr.	ZZ	ViCode
103-422- ..	14,16	001500
Kettentyp 520		
JTF 437		



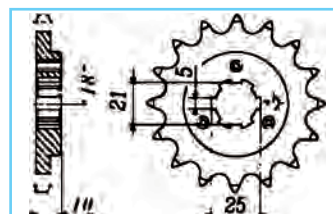
BestNr.	ZZ	ViCode
103-423- ..	15	001830
Kettentyp 520		
JTF 438		



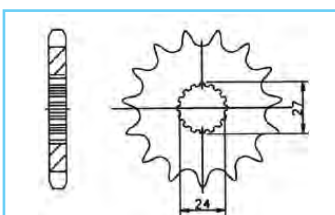
BestNr.	ZZ	ViCode
103-461- ..	12,13	001440
Kettentyp 520		
JTF 432		



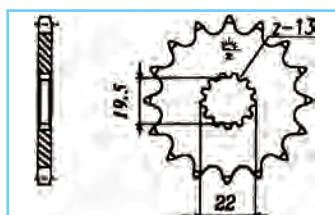
BestNr.	ZZ	ViCode
103-462- ..	14,15	001200
Kettentyp 520		
JTF 434		



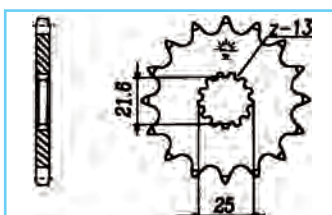
BestNr.	ZZ	ViCode
103-524- ..	14	001890
Kettentyp 525		
JTF 1448		



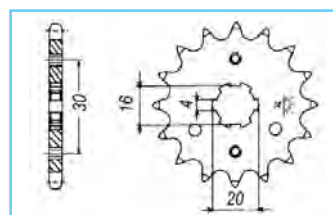
BestNr.	ZZ	ViCode
103-614- ..	16	
Kettentyp 530		
JTF 423		



BestNr.	ZZ	ViCode
103-663- ..	15	001620
Kettentyp 530		
JTF 435		

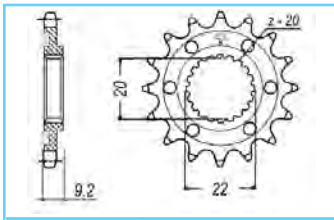


BestNr.	ZZ	ViCode
103-764- ..	14,15	001530
Kettentyp 532		
JTF 440		

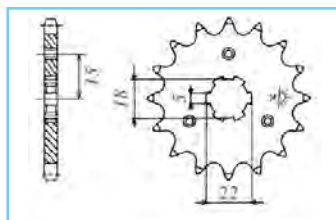


BestNr.	ZZ	ViCode
104-324- ..	13,14,15	000990
Kettentyp 428		
JTF 417		

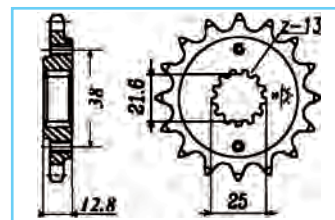
KETTENRITZEL



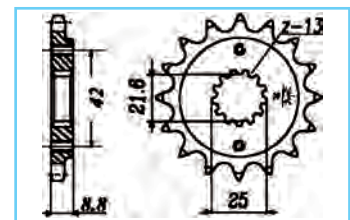
BestNr.	ZZ	ViCode
104-411- ..	13	001350
Kettentyp 520		
JTF 1446		



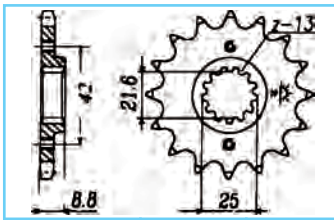
BestNr.	ZZ	ViCode
104-425- ..	11,12,13	001230
Kettentyp 520		
JTF 1445		



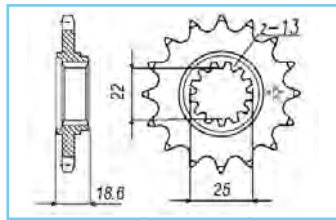
BestNr.	ZZ	ViCode
104-462- ..	14,15	001980
Kettentyp 520		
JTF 511		



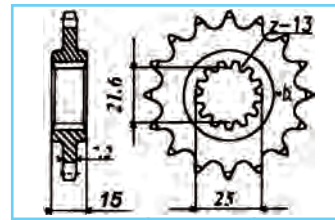
BestNr.	ZZ	ViCode
104-463- ..	15	001560
Kettentyp 520		
16	001530	
17	001560	
JTF 512		



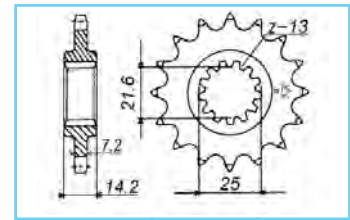
BestNr.	ZZ	ViCode
104-464- ..	13	001620
Kettentyp 520		
14,15	001530	
16	001560	
JTF 516		



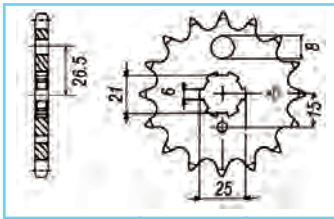
BestNr.	ZZ	ViCode
104-465- ..	14	002580
Kettentyp 520		
15	002490	
JTF 1538		



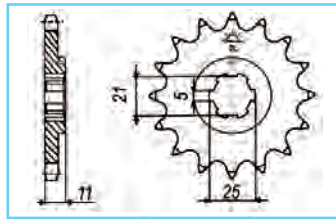
BestNr.	ZZ	ViCode
104-561- ..	14	002400
Kettentyp 525		
15	002160	
JTF 1515		



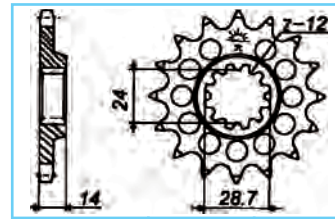
BestNr.	ZZ	ViCode
104-567- ..	15	002190
Kettentyp 525		
JTF 1531		



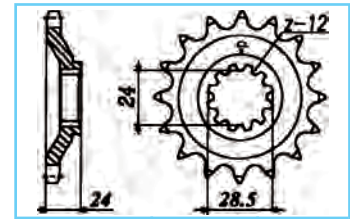
BestNr.	ZZ	ViCode
104-622- ..	15	001380
Kettentyp 530		
JTF 509		



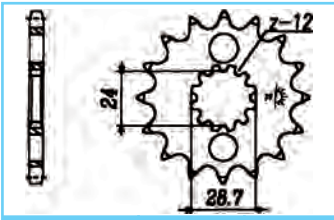
BestNr.	ZZ	ViCode
104-623- ..	16	001830
Kettentyp 530		
JTF 508		



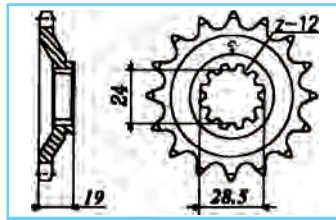
BestNr.	ZZ	ViCode
104-651- ..	17	002400
Kettentyp 530		
JTF 1529		



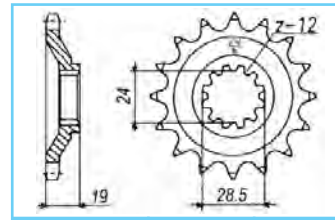
BestNr.	ZZ	ViCode
104-652- ..	17	002580
Kettentyp 530		
JTF 528		



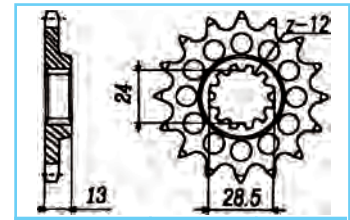
BestNr.	ZZ	ViCode
104-655- ..	15,16	001410
Kettentyp 530		
17,18	001500	
JTF 517		



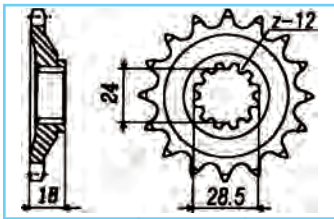
BestNr.	ZZ	ViCode
104-753- ..	17	002580
Kettentyp 532		
JTF 525		



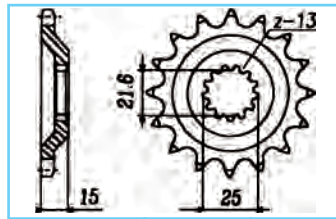
BestNr.	ZZ	ViCode
104-853- ..	15	002640
Kettentyp 630		
JTF 526		



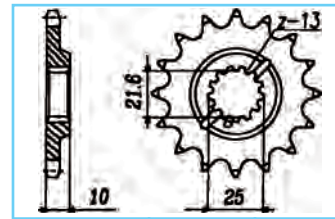
BestNr.	ZZ	ViCode
104-856- ..	15	002520
Kettentyp 630		
JTF 522		



BestNr.	ZZ	ViCode
104-857- ..	15	002580
Kettentyp 630		
JTF 523		

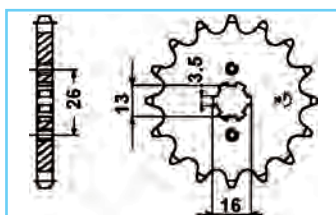


BestNr.	ZZ	ViCode
104-866- ..	15	002520
Kettentyp 630		
JTF 514		

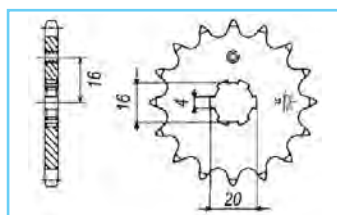


BestNr.	ZZ	ViCode
104-868- ..	15	001980
Kettentyp 630		
JTF 521		

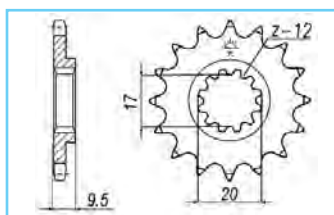
KETTENRITZEL



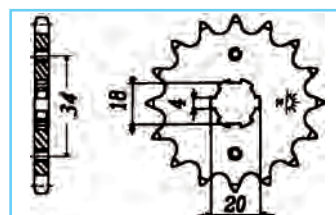
BestNr.	ZZ	ViCode
105-221- ..	11,12,13	000540
Kettentyp 420	14	000540
	15	000570
JTF 563		



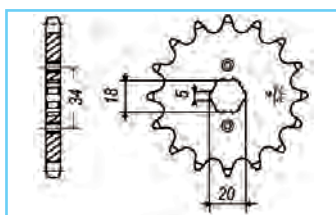
BestNr.	ZZ	ViCode
105-226- ..	12,13	000690
Kettentyp 420	14,15	000750
JTF 546		



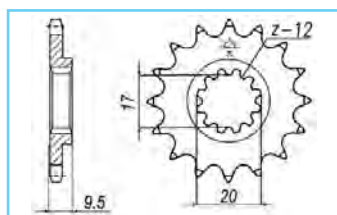
BestNr.	ZZ	ViCode
105-254- ..	12,14	001200
Kettentyp 420		
JTF 1906		



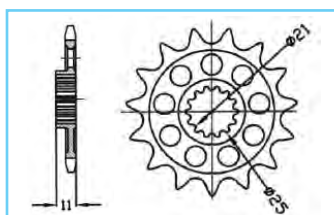
BestNr.	ZZ	ViCode
105-322- ..	13	000900
Kettentyp 428	14	000960
	15	000990
JTF 259		



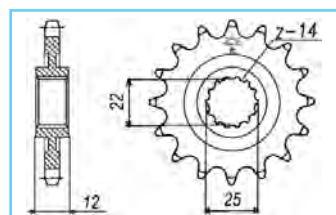
BestNr.	ZZ	ViCode
105-323- ..	14,15	001350
Kettentyp 428	16,17	001350
JTF 264		



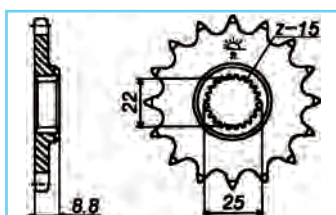
BestNr.	ZZ	ViCode
105-354- ..	14	
Kettentyp 428		
Standard		
JTF 1907		



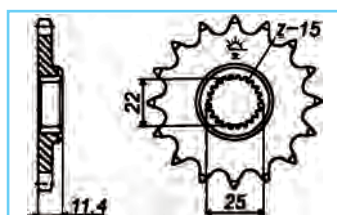
BestNr.	ZZ	ViCode
105-402- ..	15	002280
Kettentyp 520		
SJ 50-32141		



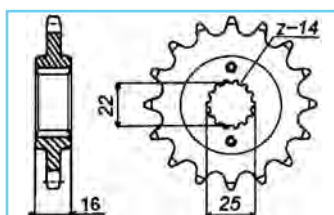
BestNr.	ZZ	ViCode
105-404- ..	13	002280
Kettentyp 520		
JTF 715		



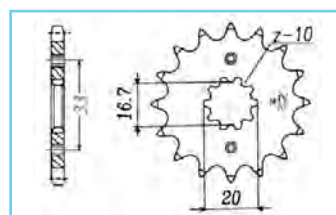
BestNr.	ZZ	ViCode
105-411- ..	13,14,15	001170
Kettentyp 520		
JTF 1901		



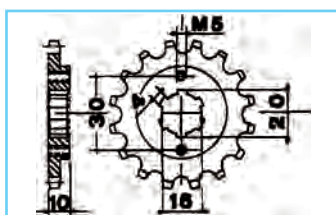
BestNr.	ZZ	ViCode
105-412- ..	13	001290
Kettentyp 520	14,15,16	001350
	17	001380
JTF 1902		



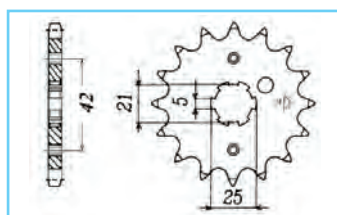
BestNr.	ZZ	ViCode
105-415- ..	14,15	002040
Kettentyp 520		
SJ 50-32106		



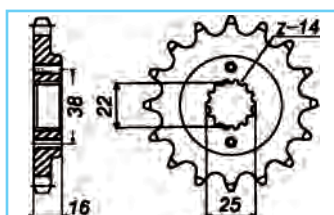
BestNr.	ZZ	ViCode
105-417- ..	12,13	001050
Kettentyp 520		
JTF 430		



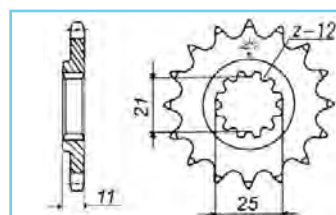
BestNr.	ZZ	ViCode
105-424- ..	13	001590
Kettentyp 520	14	001740
JTF 711		



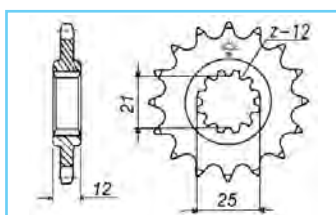
BestNr.	ZZ	ViCode
105-427- ..	12,13,14	001170
Kettentyp 520	15	001230
	16,17	001380
JTF 569		



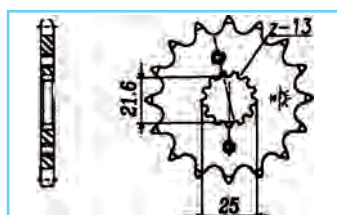
BestNr.	ZZ	ViCode
105-451- ..	13	002520
Kettentyp 520	14,15	002430
JTF 736		



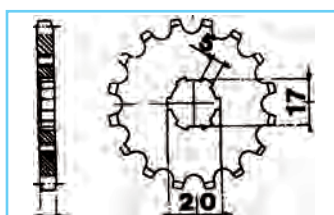
BestNr.	ZZ	ViCode
105-452- ..	13	001800
Kettentyp 520	14,15	001950
	17	002130
JTF 824		



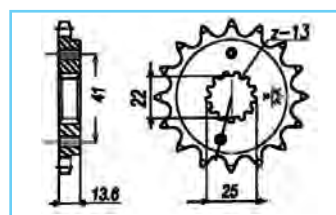
BestNr.	ZZ	ViCode
105-453- ..	13,14	001860
Kettentyp 520	15	001890
JTF 823		



BestNr.	ZZ	ViCode
105-461- ..	13,14	001920
Kettentyp 520		
JTF 436		

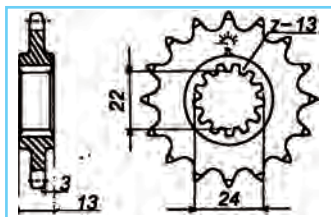


BestNr.	ZZ	ViCode
105-468- ..	11	001560
Kettentyp 520		
PBR 2059		

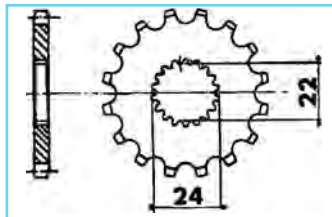


BestNr.	ZZ	ViCode
105-469- ..	13	002100
Kettentyp 520	14	002070
	15	002160
JTF 1307		

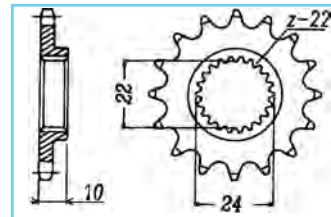
KETTENRITZEL



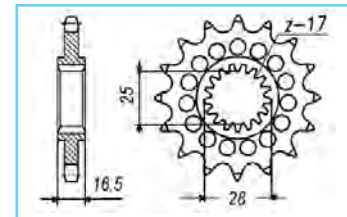
BestNr.	ZZ	ViCode
105-482- ..	15	001860
Kettentyp 520	16	002040
JTF 1126		




BestNr.	ZZ	ViCode
105-483- ..	14	001230
Kettentyp 520		
JTF 394		



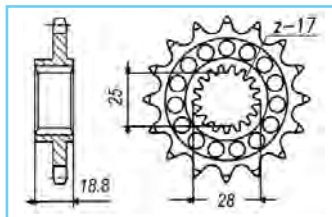
BestNr.	ZZ	ViCode
105-484- ..	15	001980
Kettentyp 520	16	001980
JTF 402		



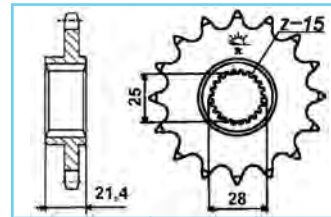
BestNr.	ZZ	ViCode
105-501- ..	16,17	001980
Kettentyp 525		
JTF 1904		



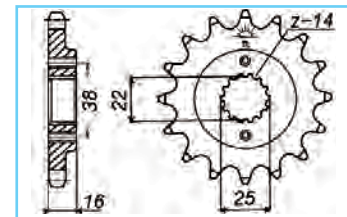
BestNr.	ZZ	ViCode
105-503- ..	18	
Kettentyp 525		
PBR 2148		



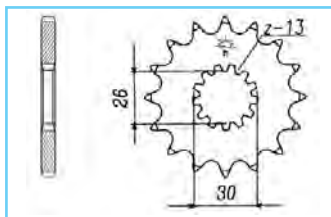
BestNr.	ZZ	ViCode
105-513- ..	15,16,17	002580
Kettentyp 525		
JTF 704		



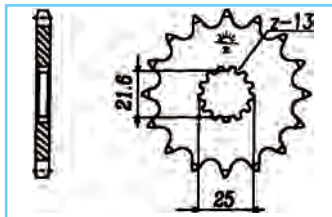
BestNr.	ZZ	ViCode
105-519- ..	15,16	002580
Kettentyp 525		
SJ 50-29032		



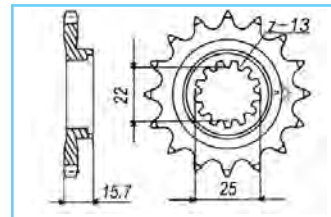
BestNr.	ZZ	ViCode
105-551- ..	14,15	002580
Kettentyp 525	16	003000
JTF 740		



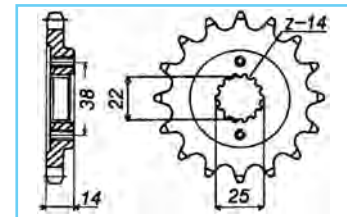
BestNr.	ZZ	ViCode
105-562- ..	16,17	002190
Kettentyp 525	18	002340
JTF 1183		



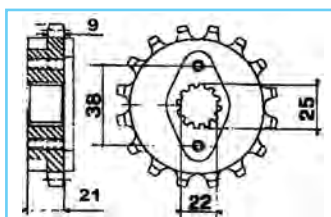
BestNr.	ZZ	ViCode
105-563- ..	14,15	001530
Kettentyp 525	16	001560
	17	001650
JTF 520		



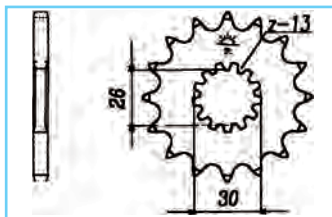
BestNr.	ZZ	ViCode
105-569- ..	14	002400
Kettentyp 525	15	002190
JTF 1535		



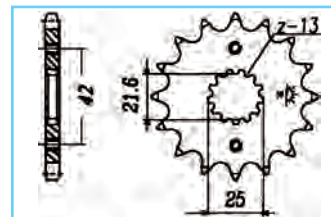
BestNr.	ZZ	ViCode
105-614- ..	15	002790
Kettentyp 530		
JTF 739		



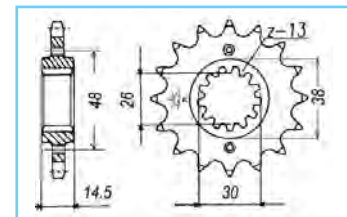
BestNr.	ZZ	ViCode
105-616- ..	15	003270
Kettentyp 530		
PBR 2079		



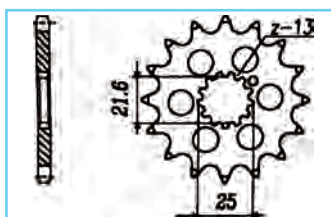
BestNr.	ZZ	ViCode
105-662- ..	17	001920
Kettentyp 530	18	001980
	19	002130
JTF 1180		



BestNr.	ZZ	ViCode
105-665- ..	14,15	001170
Kettentyp 530	16	001200
	17	001260
	18	001380
JTF 513/566		

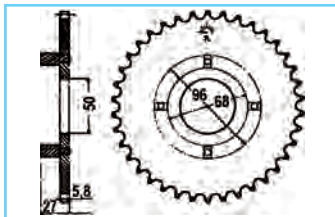


BestNr.	ZZ	ViCode
105-669- ..	15	002130
Kettentyp 530	16,17	001980
	18	002100
JTF 339		

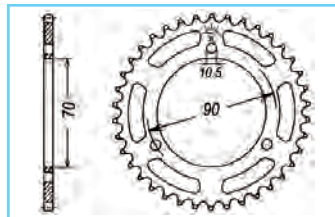


BestNr.	ZZ	ViCode
105-865- ..	13	001620
Kettentyp 630	15	001800
JTF 518		

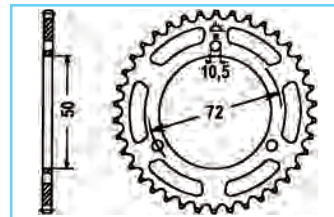
KETTENRÄDER



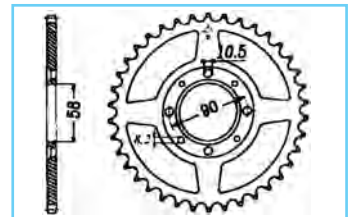
BestNr.	ZZ	ViCode
111-201- . .	43	001920
Kettentyp 420		
JTR 256		



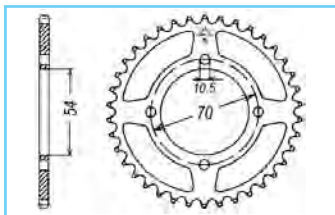
BestNr.	ZZ	ViCode
111-231- . .	40,42	001380
Kettentyp 420		
JTR 239		



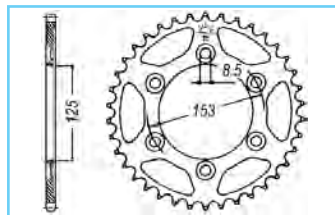
BestNr.	ZZ	ViCode
111-232- . .	45	001920
Kettentyp 420		
JTR 216		



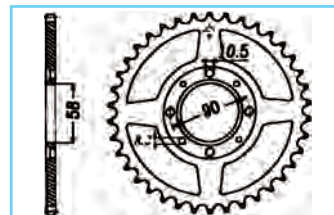
BestNr.	ZZ	ViCode
111-241- . .	35	001260
Kettentyp 420		
JTR 212		



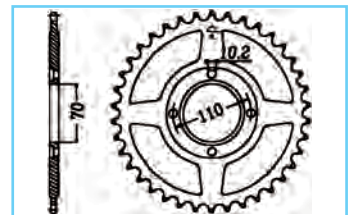
BestNr.	ZZ	ViCode
111-347- . .	42	01440
Kettentyp 428		
JTR 1206		



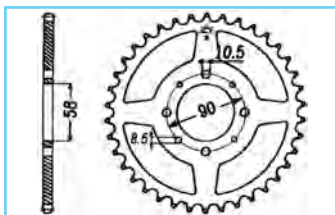
BestNr.	ZZ	ViCode
111-365- . .	54	002730
Kettentyp 428		
JTR 1258		



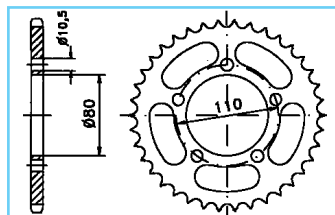
BestNr.	ZZ	ViCode
111-441- . .	31,33	002040
111-441- . .	35	002190
Kettentyp 520		
JTR 279		



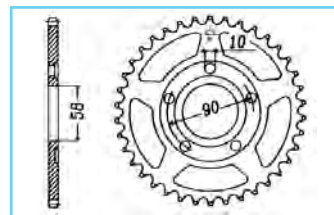
BestNr.	ZZ	ViCode
111-443- . .	36	003060
Kettentyp 520		
JTR 247		



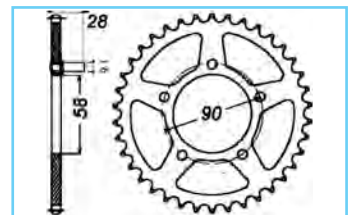
BestNr.	ZZ	ViCode
111-446- . .	39	002370
111-446- . .	41	002580
111-446- . .	44	002610
Kettentyp 520		
JTR 273		



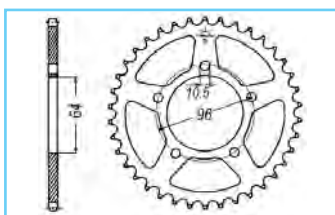
BestNr.	ZZ	ViCode
111-451- . .	36	002940
Kettentyp 520		
SJ 50-32008		



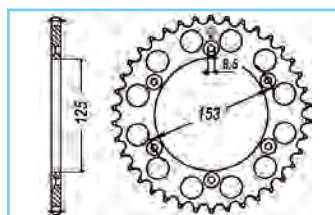
BestNr.	ZZ	ViCode
111-453- . .	40	002340
111-453- . .	44	002550
Kettentyp 520		
JTR 604		



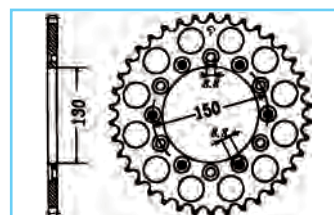
BestNr.	ZZ	ViCode
111-455- . .	36	003030
Kettentyp 520		
JTR 605		



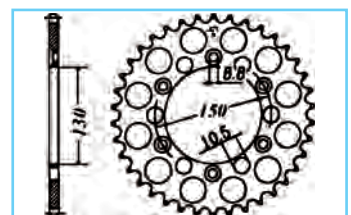
BestNr.	ZZ	ViCode
111-456- . .	37	002250
111-456- . .	41	002460
Kettentyp 520		
JTR 254		



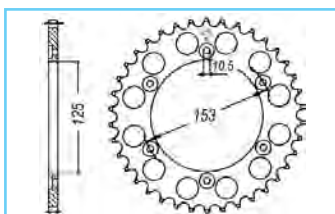
BestNr.	ZZ	ViCode
111-462- . .	45	002940
111-462- . .	48	003000
Kettentyp 520		
JTR 210		



BestNr.	ZZ	ViCode
111-463- . .	38	002190
111-463- . .	39,40	002220
111-463- . .	41	002310
111-463- . .	48	002790
111-463- . .	50	002970
Kettentyp 520		
JTR 245/2		

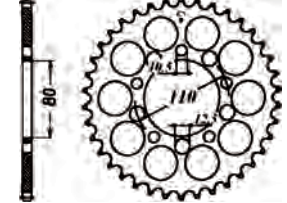


BestNr.	ZZ	ViCode
111-464- . .	42	002400
111-464- . .	43	002580
111-464- . .	45	002610
111-464- . .	46,47	002760
Kettentyp 520		
JTR 245/3		

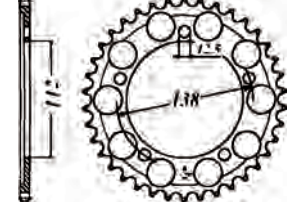


BestNr.	ZZ	ViCode
111-472- . .	45	002790
111-472- . .	48	003000
Kettentyp 520		
JTR 301		

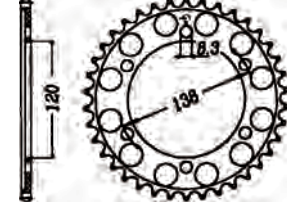
KETTENRÄDER



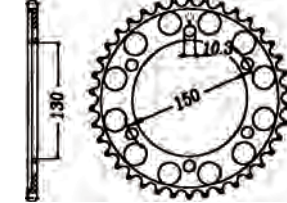
BestNr.	ZZ	ViCode
111-552- ..	36	002400
Kettentyp 525	37	002490
	40	002880
	42,43,44	003000
	45	003060
	46	003150
	48	003810
JTR 1332		



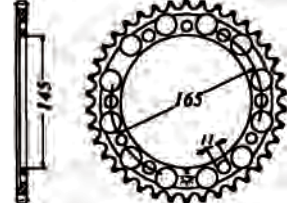
BestNr.	ZZ	ViCode
111-554- ..	41,42	003210
Kettentyp 525	43	003420
	44	003630
	45	003690
	47	003750
JTR 1304		



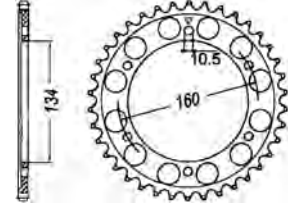
BestNr.	ZZ	ViCode
111-561- ..	40	003270
Kettentyp 525		
JTR 312		



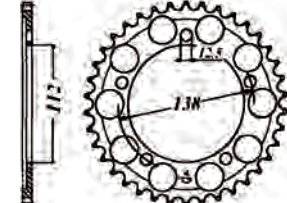
BestNr.	ZZ	ViCode
111-566- ..	47	002970
Kettentyp 525	48	003030
	49	003060
JTR 300		



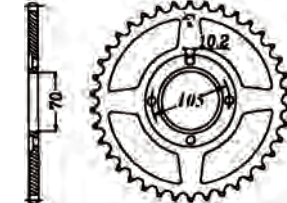
BestNr.	ZZ	ViCode
111-567- ..	44	003360
Kettentyp 525		
JTR 1311		



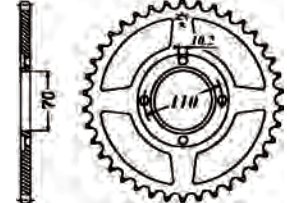
BestNr.	ZZ	ViCode
111-569- ..	41,42	003330
Kettentyp 525	44,45,46	003450
JTR 1307		



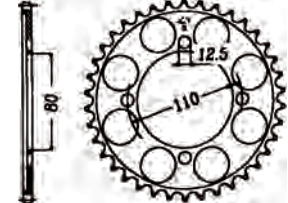
BestNr.	ZZ	ViCode
111-593- ..	44	003450
Kettentyp 525		
ALU		
JTA 1304		



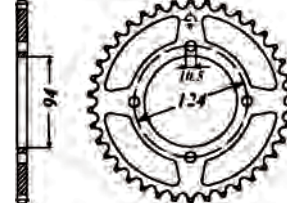
BestNr.	ZZ	ViCode
111-642- ..	36	002970
Kettentyp 530	38	003270
JTR 278		



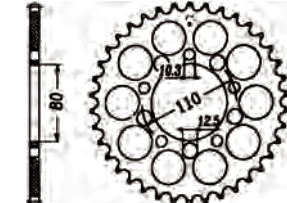
BestNr.	ZZ	ViCode
111-643- ..	36	003120
Kettentyp 530		
JTR 246		



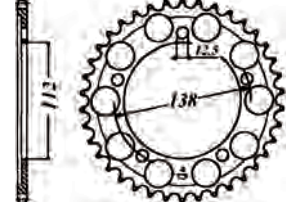
BestNr.	ZZ	ViCode
111-644- ..	37	003120
Kettentyp 530	48	003840
JTR 284		



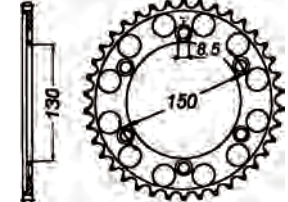
BestNr.	ZZ	ViCode
111-645- ..	34	002670
Kettentyp 530	37	002850
JTR 282		



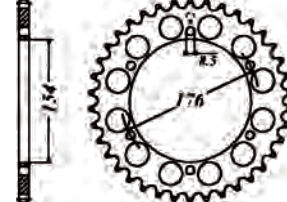
BestNr.	ZZ	ViCode
111-652- ..	40,41	003150
Kettentyp 530	42	003210
	43	003270
	44	003330
	45	003360
	46	003540
	47	003690
JTR 1334		



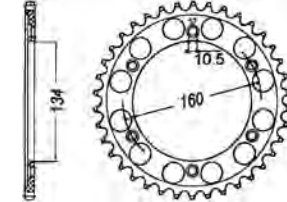
BestNr.	ZZ	ViCode
111-654- ..	39,41	003390
Kettentyp 530	42,43	003420
	44	003540
	45	003750
JTR 302		



BestNr.	ZZ	ViCode
111-666- ..	40	003420
Kettentyp 530		
JTR 298		

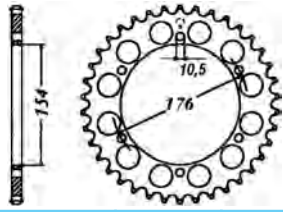


BestNr.	ZZ	ViCode
111-668- ..	43	003330
Kettentyp 530	44	003360
	45	003540
JTR 343		



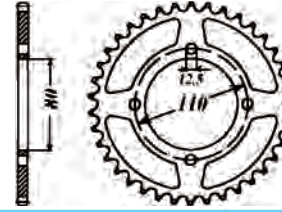
BestNr.	ZZ	ViCode
111-669- ..	40,42	003450
Kettentyp 530	43	003930
JTR 1306		

KETTENRÄDER



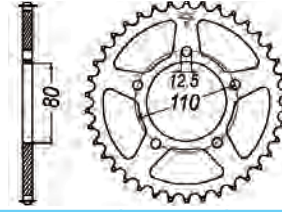
Technical drawing of a sprocket with a height of 154, a pitch diameter of 176, and a pitch of 10.5.

BestNr.	ZZ	ViCode
111-671-..	43	003360
Kettentyp 530		
JTR 1342		



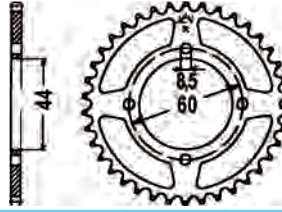
Technical drawing of a sprocket with a height of 110, a pitch diameter of 110, and a pitch of 12.5.

BestNr.	ZZ	ViCode
111-844-..	38	003690
Kettentyp 630		
JTR 333		



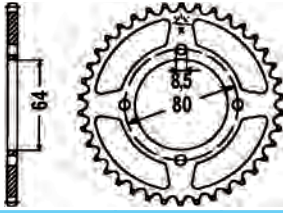
Technical drawing of a sprocket with a height of 80, a pitch diameter of 110, and a pitch of 12.5.

BestNr.	ZZ	ViCode
111-852-..	33	003810
Kettentyp 630		
JTR 336		



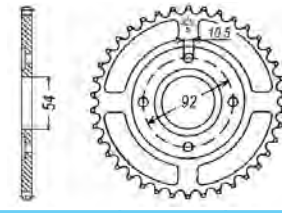
Technical drawing of a sprocket with a height of 44, a pitch diameter of 60, and a pitch of 8.5.

BestNr.	ZZ	ViCode
112-241-..	42	001530
Kettentyp 420		
JTR 832		



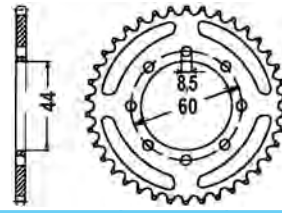
Technical drawing of a sprocket with a height of 64, a pitch diameter of 80, and a pitch of 8.5.

BestNr.	ZZ	ViCode
112-242-..	43	001530
Kettentyp 420		
JTR 834		



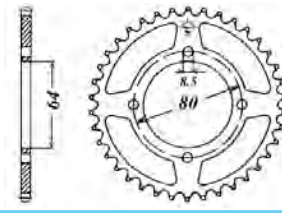
Technical drawing of a sprocket with a height of 54, a pitch diameter of 92, and a pitch of 10.5.

BestNr.	ZZ	ViCode
112-248-..	47	001980
Kettentyp 420		
JTR 1078		



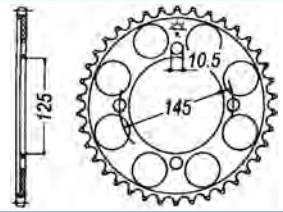
Technical drawing of a sprocket with a height of 44, a pitch diameter of 60, and a pitch of 8.5.

BestNr.	ZZ	ViCode
112-281-..	52	002040
Kettentyp 420		
JTR 1832		



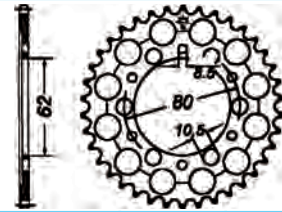
Technical drawing of a sprocket with a height of 64, a pitch diameter of 80, and a pitch of 8.5.

BestNr.	ZZ	ViCode
112-342-..	45	002010
Kettentyp 428		
JTR 838		



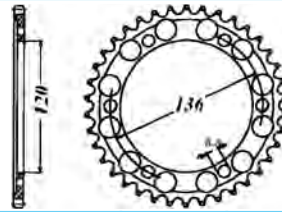
Technical drawing of a sprocket with a height of 125, a pitch diameter of 145, and a pitch of 10.5.

BestNr.	ZZ	ViCode
112-346-..	59	003000
Kettentyp 428		
JTR 1874		



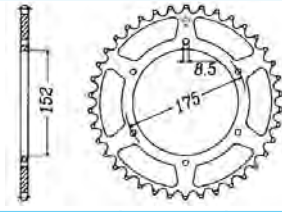
Technical drawing of a sprocket with a height of 62, a pitch diameter of 80, and a pitch of 10.5.

BestNr.	ZZ	ViCode
112-351-..	51,52	002100
Kettentyp 428		
JTR 1842		



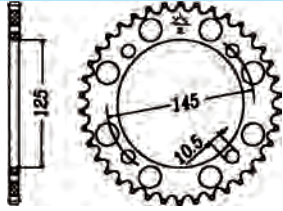
Technical drawing of a sprocket with a height of 120, a pitch diameter of 136, and a pitch of 10.5.

BestNr.	ZZ	ViCode
112-372-..	57	002790
Kettentyp 428		
JTR 1847		



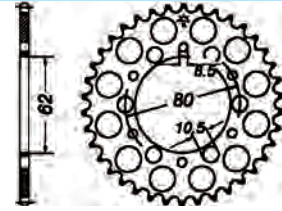
Technical drawing of a sprocket with a height of 152, a pitch diameter of 170, and a pitch of 8.5.

BestNr.	ZZ	ViCode
112-373-..	57	002610
Kettentyp 428		
JTR 839		



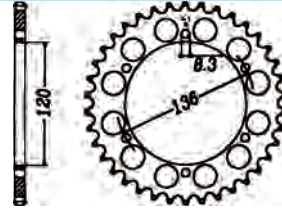
Technical drawing of a sprocket with a height of 125, a pitch diameter of 145, and a pitch of 10.5.

BestNr.	ZZ	ViCode
112-446-..	38,39	002040
Kettentyp 520		
JTR 857		



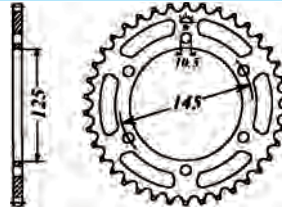
Technical drawing of a sprocket with a height of 62, a pitch diameter of 80, and a pitch of 10.5.

BestNr.	ZZ	ViCode
112-461-..	46	002670
Kettentyp 520		
JTR 845		



Technical drawing of a sprocket with a height of 120, a pitch diameter of 136, and a pitch of 8.3.

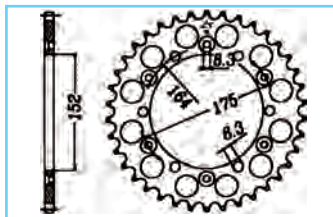
BestNr.	ZZ	ViCode
112-465-..	37	002310
Kettentyp 520		
JTR 846		



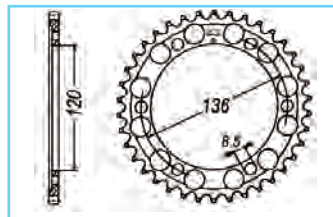
Technical drawing of a sprocket with a height of 125, a pitch diameter of 145, and a pitch of 10.5.

BestNr.	ZZ	ViCode
112-466-..	45	002550
Kettentyp 520		
JTR 855		

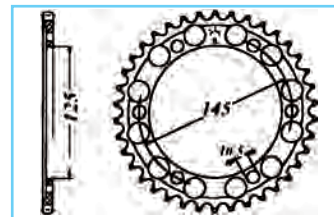
KETTENRÄDER



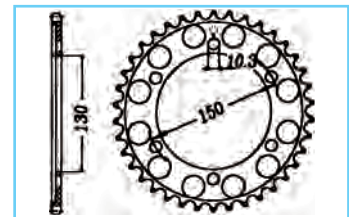
BestNr.	ZZ	ViCode
112-469- ..	40	002400
Kettentyp 520	42	002340
	44	002550
	46	002670
JTR 853	47,50	002850



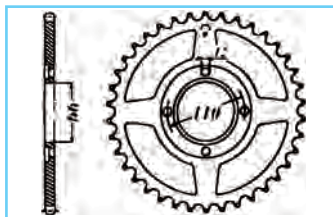
BestNr.	ZZ	ViCode
112-565- ..	44	003330
Kettentyp 525		
JTR 844		



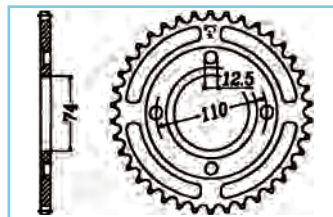
BestNr.	ZZ	ViCode
112-566- ..	42	003060
Kettentyp 525	43,44	003060
JTR 867		



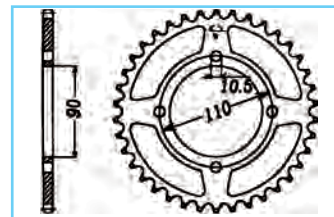
BestNr.	ZZ	ViCode
112-567- ..	39	002880
Kettentyp 525	42	002970
JTR 300		



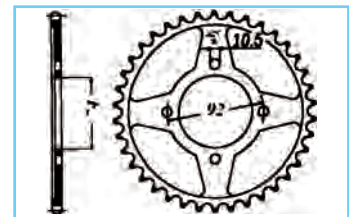
BestNr.	ZZ	ViCode
112-643- ..	38	003450
Kettentyp 530		
JTR 849		



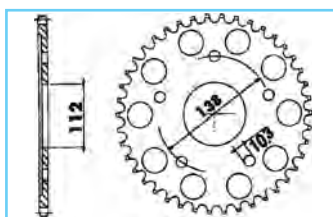
BestNr.	ZZ	ViCode
112-644- ..	36	002940
Kettentyp 530	39	003210
	43	003630
JTR 854		



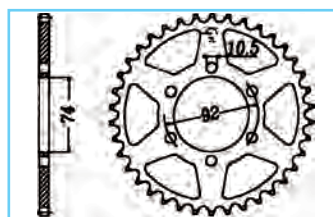
BestNr.	ZZ	ViCode
112-645- ..	38	003000
Kettentyp 530		
JTR 840		



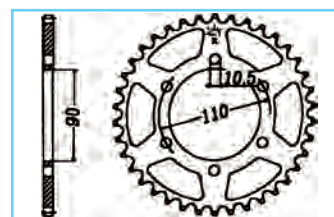
BestNr.	ZZ	ViCode
112-647- ..	39	003150
Kettentyp 530		
JTR 848		



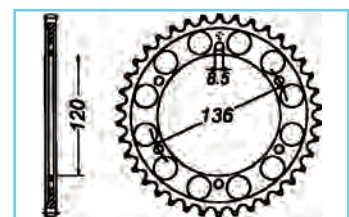
BestNr.	ZZ	ViCode
112-652- ..	48	004110
Kettentyp 530		
JTR 1871		



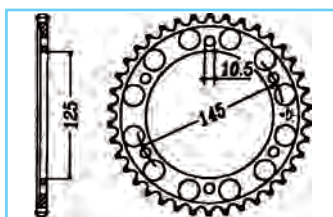
BestNr.	ZZ	ViCode
112-662- ..	46	003630
Kettentyp 530		
JTR 856		



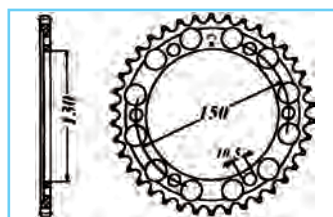
BestNr.	ZZ	ViCode
112-663- ..	33	002850
Kettentyp 530		
JTR 850		



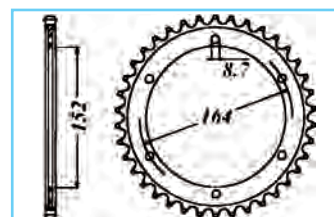
BestNr.	ZZ	ViCode
112-664- ..	38	003360
Kettentyp 530	44	003630
JTR 862		



BestNr.	ZZ	ViCode
112-666- ..	39	003030
Kettentyp 530	43	003360
	44	003570
	46	003630
JTR 865	49	004020

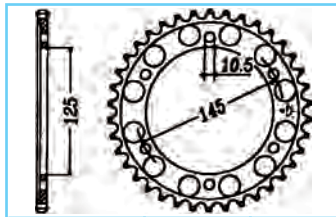


BestNr.	ZZ	ViCode
112-668- ..	38,39,40	003150
Kettentyp 530	41	003240
	46	003750
	47,48	003810
JTR 859		

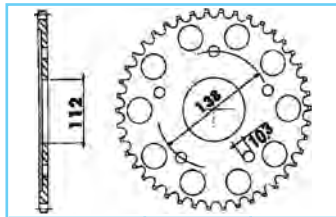


BestNr.	ZZ	ViCode
112-671- ..	42	003270
Kettentyp 530		
JTR 841		

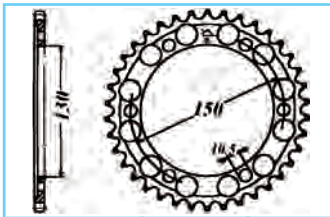
KETTENRÄDER



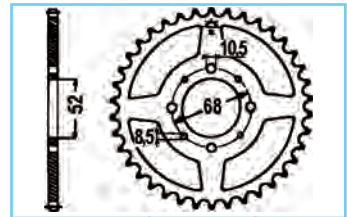
BestNr.	ZZ	ViCode
112-693- ..	46	003630
Kettentyp 530		
ALU		
JTA 865		



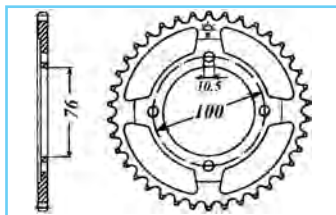
BestNr.	ZZ	ViCode
112-752- ..	48	004230
Kettentyp 532		
JTR 1873		



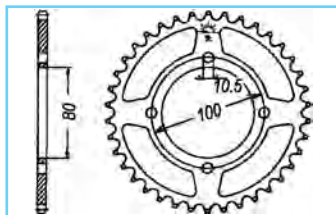
BestNr.	ZZ	ViCode
112-768- ..	38	003360
Kettentyp 532		
JTR 866		



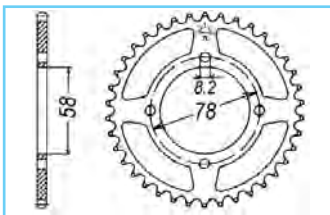
BestNr.	ZZ	ViCode
113-241- ..	32,38	001710
Kettentyp 420		
JTR 801		



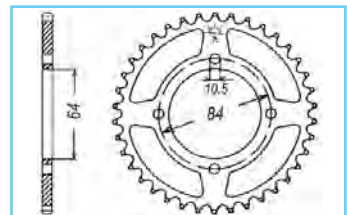
BestNr.	ZZ	ViCode
113-342- ..	56	002670
Kettentyp 428		
JTR 1806		



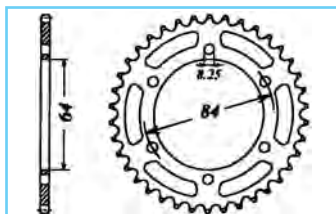
BestNr.	ZZ	ViCode
113-343- ..	45	002040
Kettentyp 428		
JTR 1794		



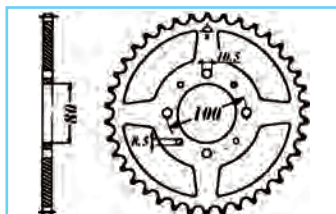
BestNr.	ZZ	ViCode
113-344- ..	43	002040
Kettentyp 428		
JTR 810		



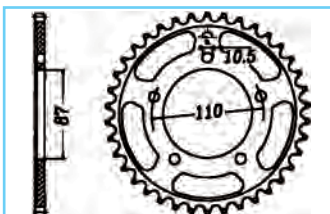
BestNr.	ZZ	ViCode
113-345- ..	51	002310
Kettentyp 428		
JTR 1796		



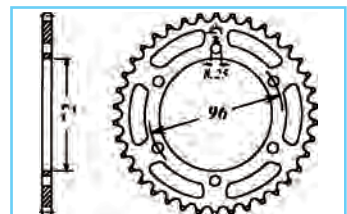
BestNr.	ZZ	ViCode
113-369- ..	53	002310
Kettentyp 428		
JTR 809		



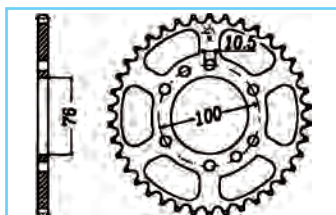
BestNr.	ZZ	ViCode
113-443- ..	41	002460
Kettentyp 520		
JTR 819/2		



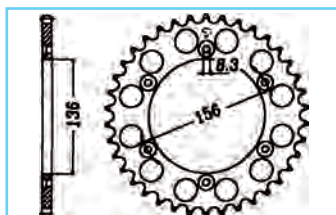
BestNr.	ZZ	ViCode
113-451- ..	39	002550
Kettentyp 520		
JTR 823		



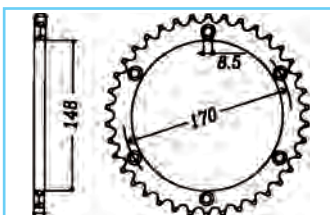
BestNr.	ZZ	ViCode
113-462- ..	42	002670
Kettentyp 520		
JTR 820		



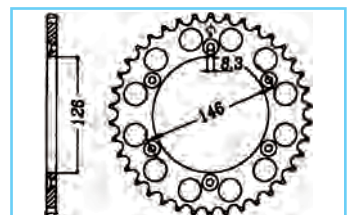
BestNr.	ZZ	ViCode
113-463- ..	45	002610
Kettentyp 520		
JTR 1825		



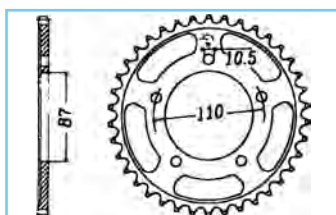
BestNr.	ZZ	ViCode
113-465- ..	41,43	002850
Kettentyp 520		
JTR 822		



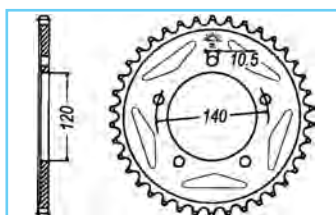
BestNr.	ZZ	ViCode
113-466- ..	42	002310
Kettentyp 520		
JTR 828		



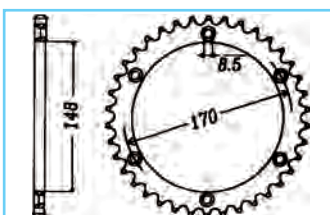
BestNr.	ZZ	ViCode
113-468- ..	39	002880
Kettentyp 520		
JTR 808		



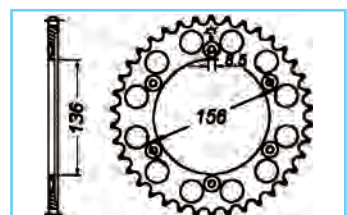
BestNr.	ZZ	ViCode
113-551- ..	44,45	003390
Kettentyp 525		
JTR 807		



BestNr.	ZZ	ViCode
113-552- ..	41,42	003630
Kettentyp 525		
JTR 1792		

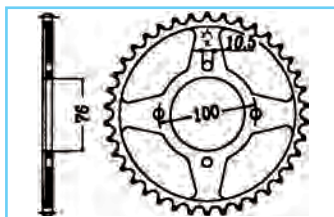


BestNr.	ZZ	ViCode
113-566- ..	47	003570
Kettentyp 525		
JTR 1821		

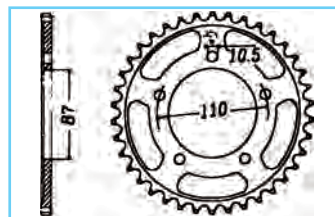


BestNr.	ZZ	ViCode
113-567- ..	41	003270
Kettentyp 525		
JTR 1791		

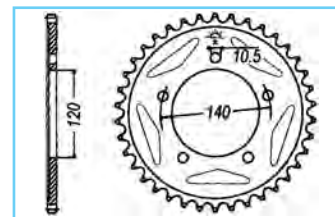
KETTENRÄDER



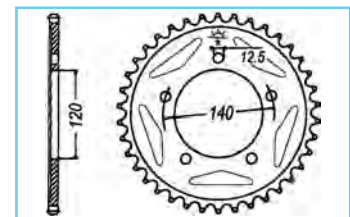
BestNr.	ZZ	ViCode
113-642- . .	40	004020
Kettentyp 530	46	003840
JTR 824		



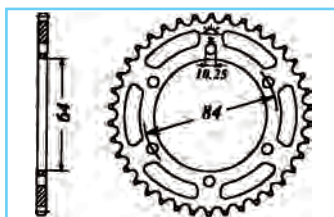
BestNr.	ZZ	ViCode
113-651- . .	42	003360
Kettentyp 530	43,44	003540
	45	003630
	47	003690
JTR 829	48	003930



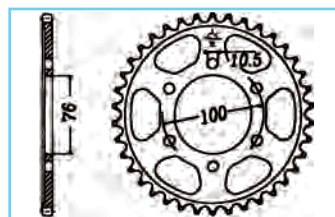
BestNr.	ZZ	ViCode
113-652- . .	40	003630
Kettentyp 530	42	003630
	43	003810
	44	003840
JTR 1800	46	003900



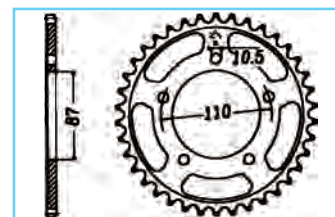
BestNr.	ZZ	ViCode
113-653- . .	41	003780
Kettentyp 530		
JTR 1797		



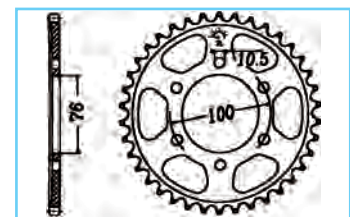
BestNr.	ZZ	ViCode
113-661- . .	41	003270
Kettentyp 530	45	003420
JTR 814		



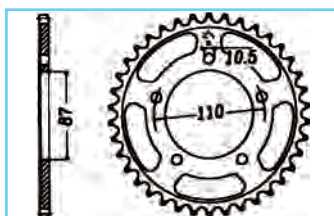
BestNr.	ZZ	ViCode
113-664- . .	38	003270
Kettentyp 530	42	003360
	43	003420
	44	003540
	45	003630
	48	004020
JTR 816	50	004170



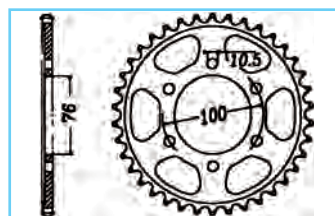
BestNr.	ZZ	ViCode
113-751- . .	47	004110
Kettentyp 532		
JTR 830		



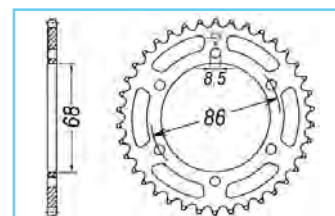
BestNr.	ZZ	ViCode
113-764- . .	42	003630
Kettentyp 532	43	003690
	48	004110
JTR 827	52	004560



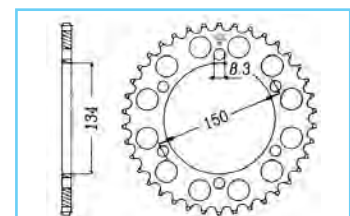
BestNr.	ZZ	ViCode
113-791- . .	47	003630
Kettentyp 532		
ALU		
W 821		




BestNr.	ZZ	ViCode
113-864- . .	41	004110
Kettentyp 630	42	004200
JTR 818		



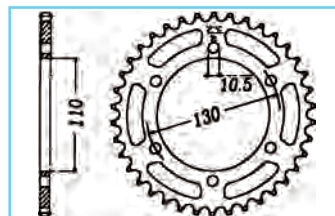
BestNr.	ZZ	ViCode
114-367- . .	46	002040
Kettentyp 428		
JTR 468		



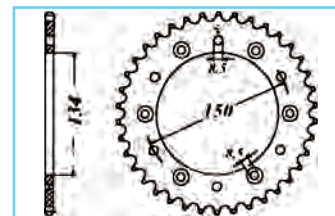
BestNr.	ZZ	ViCode
114-368- . .	48	002100
Kettentyp 428		
JTR 463		



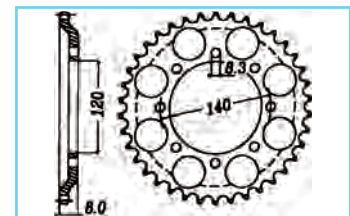
BestNr.	ZZ	ViCode
114-463- . .	40,41	002490
Kettentyp 520	43,45	002580
	46	002610
JTR 478		



BestNr.	ZZ	ViCode
114-466- . .	38,41	002370
Kettentyp 520	42	002460
	45,47	002880
JTR 486		

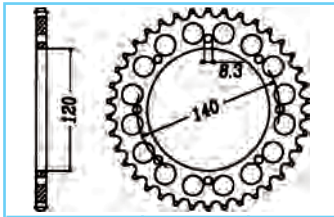


BestNr.	ZZ	ViCode
114-468- . .	42	002550
Kettentyp 520	49	002940
	50	003090
JTR 460		

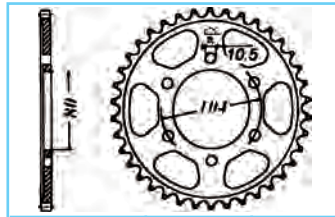


BestNr.	ZZ	ViCode
114-481- . .	43	002670
Kettentyp 520		
JTR 477		

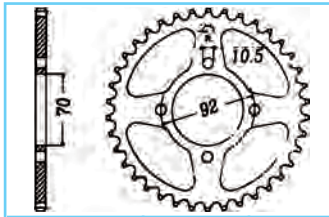
KETTENRÄDER



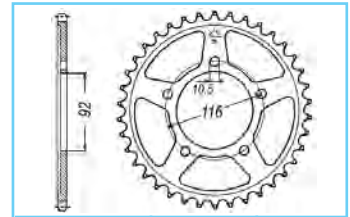
BestNr.	ZZ	ViCode
114-482- . .	43	002580
Kettentyp 520	44	002730
	45	
	46	002880
JTR 487	47	003000



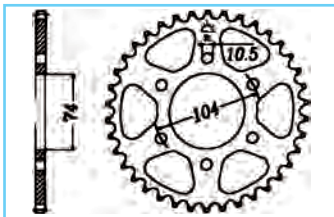
BestNr.	ZZ	ViCode
114-563- . .	39	003150
Kettentyp 525	40	003180
	41	003210
	42,43	003270
JTR 1489		



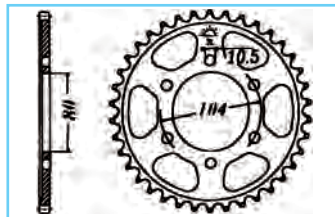
BestNr.	ZZ	ViCode
114-641- . .	40	003240
Kettentyp 530	45	003690
JTR 476		



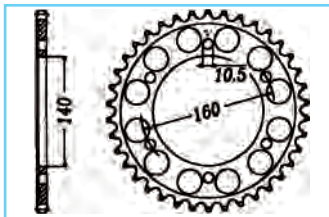
BestNr.	ZZ	ViCode
114-651- . .	41	003930
Kettentyp 530		
JTR 1493		



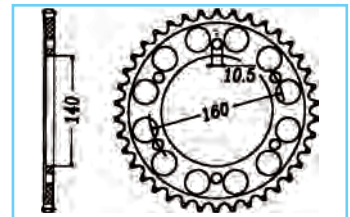
BestNr.	ZZ	ViCode
114-661- . .	42	003420
Kettentyp 530		
JTR 481		



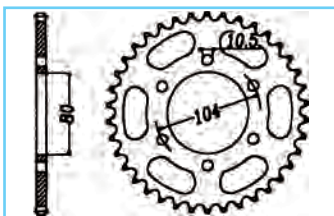
BestNr.	ZZ	ViCode
114-663- . .	38	002940
Kettentyp 530	40	003210
	41	003270
	42	003360
	44	003420
	45	003450
	46	003600
JTR 488		



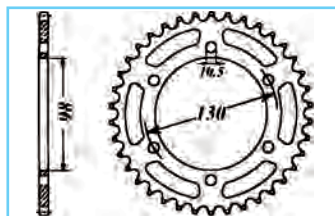
BestNr.	ZZ	ViCode
114-671- . .	45	003600
Kettentyp 530	47	003840
	49	004170
JTR 502		



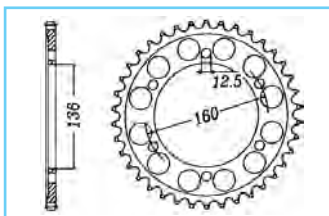
BestNr.	ZZ	ViCode
114-771- . .	45	003840
Kettentyp 532		
JTR 503		



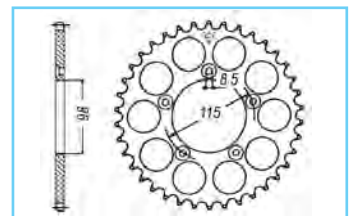
BestNr.	ZZ	ViCode
114-863- . .	33	003330
Kettentyp 630	34	003390
	35	003510
	38	003810
	41	004020
JTR 501		



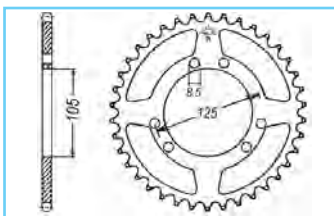
BestNr.	ZZ	ViCode
114-865- . .	35	003840
Kettentyp 630		
JTR 483		



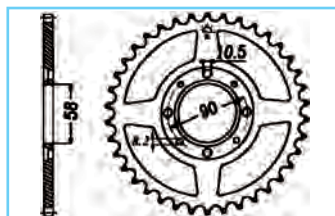
BestNr.	ZZ	ViCode
114-870- . .	40	004410
Kettentyp 630		
JTR 506		



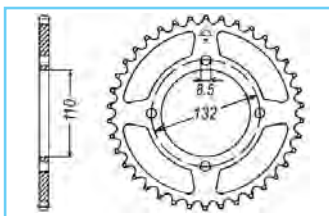
BestNr.	ZZ	ViCode
115-258- . .	46	001920
Kettentyp 420	50	002040
JTR 894		



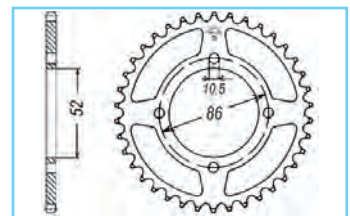
BestNr.	ZZ	ViCode
115-301- . .	50	002340
Kettentyp 428	54	002760
JTR 1134		



BestNr.	ZZ	ViCode
115-341- . .	41,42	001890
Kettentyp 428	43,44	001920
	45	001980
JTR 269		

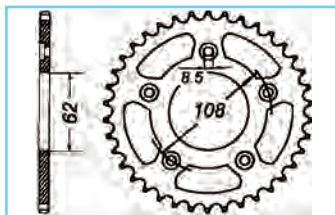


BestNr.	ZZ	ViCode
115-343- . .	49	002040
Kettentyp 428		
JTR 895		

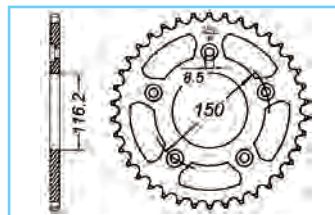


BestNr.	ZZ	ViCode
115-442- . .	30	002250
Kettentyp 520		
JTR 1071		

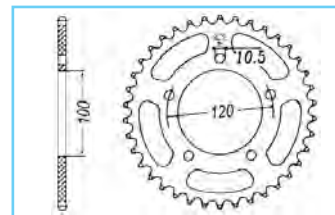
KETTENRÄDER



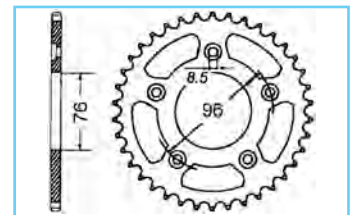
BestNr.	ZZ	ViCode
115-452- ..	39	002820
Kettentyp 520	41	002880
JTR 701		



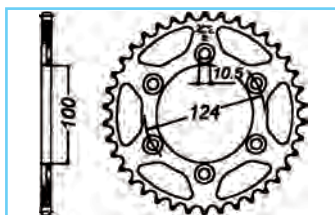
BestNr.	ZZ	ViCode
115-453- ..	42	003420
Kettentyp 520		
JTR 28		



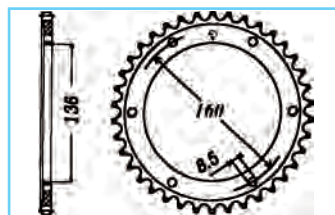
BestNr.	ZZ	ViCode
115-454- ..	44	002820
Kettentyp 520		
JTR 703		



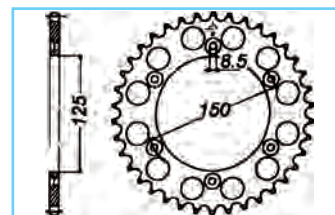
BestNr.	ZZ	ViCode
115-455- ..	43	003060
Kettentyp 520		
PBR 4375		



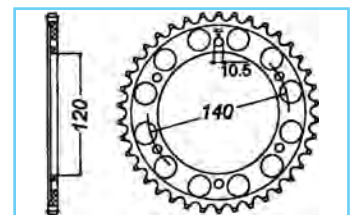
BestNr.	ZZ	ViCode
115-461- ..	37	003240
Kettentyp 520	38,39	003330
	40	003420
	41,42,43	003450
	44,45,46	003630
	48	003630
JTR 735		



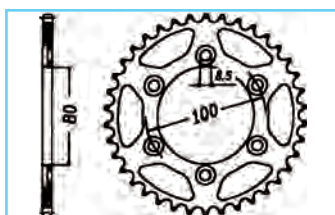
BestNr.	ZZ	ViCode
115-463- ..	47	002970
Kettentyp 520	49	003270
JTR 5		



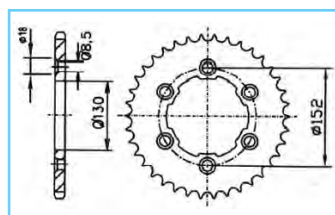
BestNr.	ZZ	ViCode
115-464- ..	38,40,42	002370
Kettentyp 520	45	002370
	48	002400
	50	002490
	52	002550
JTR 897		



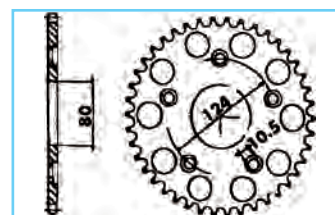
BestNr.	ZZ	ViCode
115-465- ..	42	002670
Kettentyp 520		
JTR 1490		



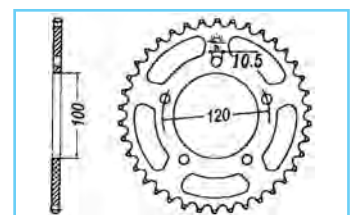
BestNr.	ZZ	ViCode
115-468- ..	47,48	002550
Kettentyp 520		



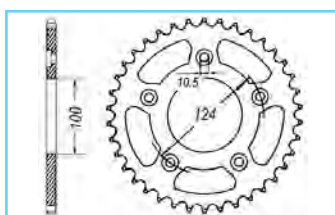
BestNr.	ZZ	ViCode
115-474- ..	48	003570
Kettentyp 520		
SJ 50-32122		



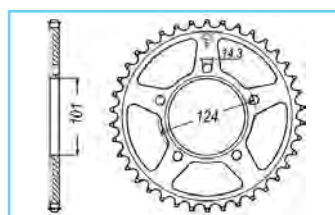
BestNr.	ZZ	ViCode
115-490- ..	38	003690
Kettentyp 520		
ALU		
PBR 1028		



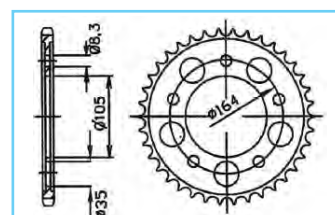
BestNr.	ZZ	ViCode
115-554- ..	40	004230
Kettentyp 525	41,42	004020
	43	004110
	44	004230
JTR 702		



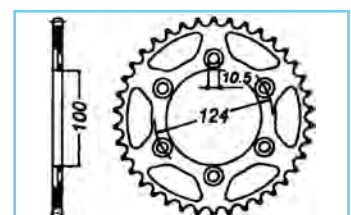
BestNr.	ZZ	ViCode
115-556- ..	36,37	003630
Kettentyp 525	38,39	003630
JTR 744		



BestNr.	ZZ	ViCode
115-557- ..	38,41	003120
Kettentyp 525	42	003300
JTR 898		

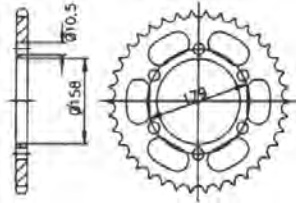


BestNr.	ZZ	ViCode
115-559- ..	47	006720
Kettentyp 525		
SJ 50-29040		

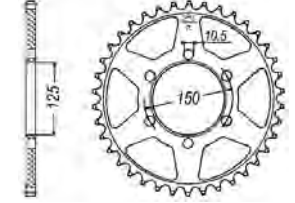


BestNr.	ZZ	ViCode
115-561- ..	37	003690
Kettentyp 525	38	003750
	39,42	003780
	43	003810
JTR 745		

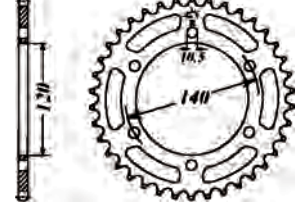
KETTENRÄDER



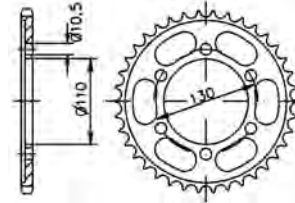
BestNr.	ZZ	ViCode
115-562- . .	45	003840
Kettentyp 525		
SJ 50-29028		



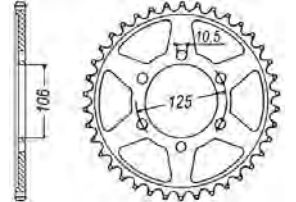
BestNr.	ZZ	ViCode
115-564- . .	42	003120
Kettentyp 525	45	003150
JTR 899		



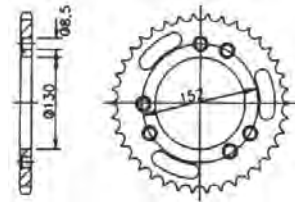
BestNr.	ZZ	ViCode
115-565- . .	38	002850
Kettentyp 525	39	002880
	40	003000
JTR 498	44,45,46	003210



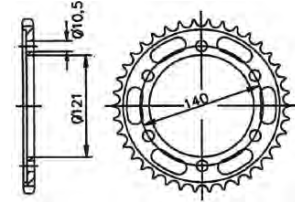
BestNr.	ZZ	ViCode
115-567- . .	45	003630
Kettentyp 525		
JTR 1876		



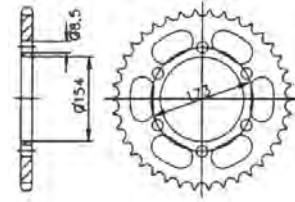
BestNr.	ZZ	ViCode
115-569- . .	47	003840
Kettentyp 525		
JTR 2014		



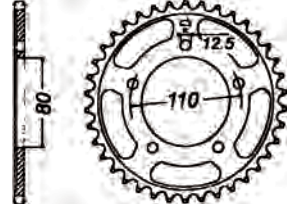
BestNr.	ZZ	ViCode
115-571- . .	41	004260
Kettentyp 525		
SJ 50-29029		



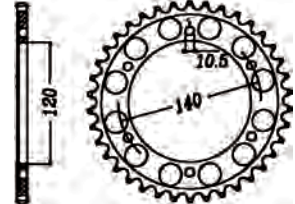
BestNr.	ZZ	ViCode
115-572- . .	45	004290
Kettentyp 525		
SJ 50-29033		



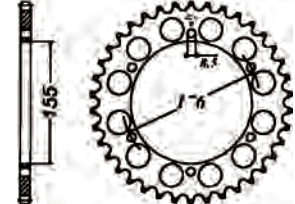
BestNr.	ZZ	ViCode
115-573- . .	43	004200
Kettentyp 525		
SJ 50-29027		



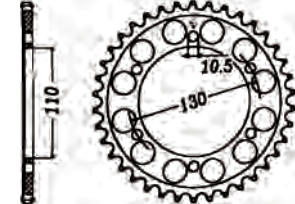
BestNr.	ZZ	ViCode
115-651- . .	40	003630
Kettentyp 530	42	003720
	43	003750
	45,46	003810
	48	004230
JTR 2010	49	004530



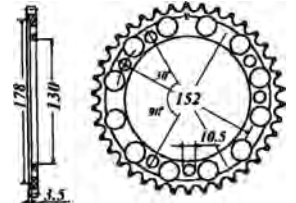
BestNr.	ZZ	ViCode
115-665- . .	38	003390
Kettentyp 530	39	003450
	40,42	003510
	43	003540
	46	003630
JTR 499	48	003960



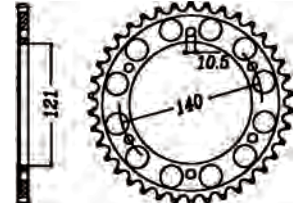
BestNr.	ZZ	ViCode
115-666- . .	42	004080
Kettentyp 530	43	004110
	45	004320
JTR 2011		



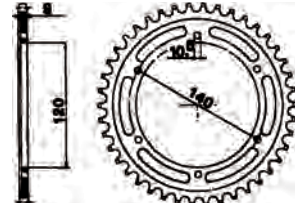
BestNr.	ZZ	ViCode
115-667- . .	38,39	003240
Kettentyp 530	42,43	003450
	44	003600
	45	003780
	46	003930
	47	004080
JTR 479	48	004140



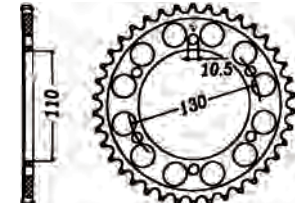
BestNr.	ZZ	ViCode
115-671- . .	46	004410
Kettentyp 530		
JTR 729		



BestNr.	ZZ	ViCode
115-672- . .	40	004410
Kettentyp 530		
SJ 50-35050		



BestNr.	ZZ	ViCode
115-693- . .	49	003630
Kettentyp 530		
ALU		
PBR 498		



BestNr.	ZZ	ViCode
115-767- . .	48	004320
Kettentyp 532		
JTR 1875		

SCHEINWERFER



Standard Motorradscheinwerfer, seitlich jeweils mit Gewinde zur Befestigung, „e“-Prüfzeichen kpl. mit H4 Lampe

Bezeichnung	BestNr.	ViCode
Scheinwerfer H4 schwarz Ø 7" = 180mm	205-30	008699
Scheinwerfer H4 chrom Ø 7" = 180mm	205-31	009419



Aluminium Scheinwerfer CNC gefräst mit Befestigungssockel unten „e“-Prüfzeichen, kpl. mit H4 Lampen, gewölbte Gläser, Fern-, Abblend- und Standlicht

Bezeichnung	BestNr.	ViCode
Scheinwerfer Alu silber 3½" = 90mm	205-21	012600
Scheinwerfer mattschwarz 3½" = 90mm	205-22	012900



Doppel-Motorradscheinwerfer, seitlich jeweils mit Gewinde zur Befestigung, Breite 218mm, Tiefe 60mm. „e“-Prüfzeichen, kpl. mit H4 Lampen, gewölbte Gläser, Fern-, Abblend- und Standlicht

Bezeichnung	BestNr.	ViCode
Doppelscheinwerfer H4 mattschwarz 3½" = 90mm	205-34	013080
Doppelscheinwerfer H4 chrom 3½" = 90mm	205-33	013080
Scheinwerfereinsatz lose für 205-33/205-34	205-36	002580



Motorradscheinwerfer mit Schwenksoc­kel, „e“-Prüfzeichen, kpl. mit H4 Lampe, gewöl­btes Glas, Tiefe 100mm, Fern-, Abblend- und Standlicht

Bezeichnung	BestNr.	ViCode
Scheinwerfer H4 chrom 3½" = 90mm	205-35	007620
Scheinwerfereinsatz lose	205-36	002580

**Halter-Set Alu**


Zum Montieren von Scheinwerfern am Standrohr, kpl. mit 4 Schrauben (Gesamtlänge ca. 11cm).

BestNr.	ViCode
205-84	002400

**Halterplatte ALU**

Zum Montieren von 2 Stk. 3½" oder 4½" Scheinwerfer nebeneinander auf der unteren Gabelbrücke.

BestNr.	ViCode
205-83	001680

**Halter-Set chrom**

Mit Schelle zum Montieren von Scheinwerfern oder auch Blinkern an Rohren mit Ø 30-39mm.

BestNr.	ViCode
205-80	001326

**Halter chrom**

Mit Schelle zum Montieren von Scheinwerfern oder auch Blinkern an Rohren mit Ø 30-39mm.

BestNr.	ViCode
205-82	000462

CHOPPER-SCHEINWERFER

Bezeichnung	BestNr.	ViCode
Zusatzscheinwerfer "e" 4½", 1-Faden Lampe H3, "e"-Prüfzeichen	205-01	004980
Einsatz 4½" für 205-01	205-15	002232



Bezeichnung	BestNr.	ViCode
Zusatzscheinwerfer 4½", 2-Faden Lampe, Fernlichtkontrolle	205-06	004439
Einsatz 4½" für 205-06	205-16	001962
Lampe 12V-25/25W	260-66	000360
Zusatzscheinwerfer "e" 4½", 1-Faden Lampe H3, "e"-Prüfzeichen, Kontrolllampe	205-00	004980
Einsatz 4½" für 205-00	205-15	002232



Bezeichnung	BestNr.	ViCode
Zusatzscheinwerfer "e" 4½", 1-Faden Lampe H3, "e"-Prüfzeichen, Kontrolllampe	205-03	004980
Einsatz 4½" für 205-03	205-15	002232



Bezeichnung	BestNr.	ViCode
Schirmchen chrom für Scheinwerfer Ø 4½"=115mm	205-89	000628
Schirmchen chrom für Scheinwerfer Ø 7"=180mm	205-91	000803



LIGHTBAR

Fahrzeug	BestNr.	ViCode
HONDA VT 750C '97-	201-21	030600
	201-21	030600
	201-25	030600
	201-26	037800
YAMAHA XV 750 Virago / XV 1100 Virago	202-21	031200
	202-22	030600
SUZUKI VZ 800 Marauder / VS 800 Intruder	203-21	030600
	204-21	030600
KAWASAKI VN 800B Classic 96- ⁽¹⁾	204-21	030600
	204-21	030600
	204-22	030600



"National Cycle" Lightbars sind komplette Scheinwerfersets mit Blinker, Haltebügel und Verkabelung.

⁽¹⁾ = Für dieses Modell ist die Lightbar optional mit Windabweiser ("Lower Deflector") 785-11 kombinierbar.

Bezeichnung	BestNr.	ViCode
H3 Scheinwerfereinsatz für Lightbar	205-15	002232
Zellone für Lightbar Blinker	245-182	000420



SCHEINWERFER-HALTEBÜGEL für Chopper

Fahrzeug	Ausführung	BestNr.	ViCode
YAMAHA			
XVS 650 DragStar (nicht Classic!)	Rohr	202-35	005346
SUZUKI			
VZ 800 Marauder	Rohr	203-31	004396



202-35



203-31

KOTFLÜGELORNAMENT

Bezeichnung	BestNr	ViCode
Fenderornament Adler chrom	205-54	002224
Fenderornament Adler chrom/gold	205-53	003505



205-53

ALARMANLAGE

Bezeichnung	BestNr	ViCode
Alarmanlage Super Guard	215-10	006900

- Einfaches Aufstecken der Alarmanlage - keine spezielle Montage nötig
- Ein- und ausschaltbar mit der beiliegenden Fernbedienung
- Blaue LED als sichtbare Funktionskontrolle
- Sehr lauter Alarmton (110dB) - reagiert auf Erschütterungen (Empfindlichkeit einstellbar)
- Akustischer und zusätzlich optischer Alarm durch blinkende Leuchtdioden



SCHNARREN / HÖRNER

Bezeichnung				BestNr.	ViCode
Wechselstromscharre mit Haltebügel		6V	75mm Ø	216-21	001770
Wechselstromscharre mit Haltebügel		12V	75mm Ø	216-26	001980
Gleichstromhorn JAPAN NIKKO	Alu	6V	70mm Ø	216-05	001099
Gleichstromhorn TAIWAN	Alu	6V	70mm Ø	216-06	000894
Gleichstromhorn JAPAN NIKKO	schwarz	12V	70mm Ø	216-07	001230
Gleichstromhorn JAPAN	Alu	12V	70mm Ø	216-08	001068
Gleichstromhorn JAPAN NIKKO	chrom	12V	90mm Ø	216-10	002032
Gleichstromhorn JAPAN	schwarz	12V	100mm Ø	216-11	002162
Gleichstromhorn TAIWAN	chrom	12V	100mm Ø	216-14	001326



216-21 / 216-26



216-05 / 216-07



216-06 / 216-08



216-10



216-11



216-14

KENNZEICHEN-BELEUCHTUNG

Bezeichnung			BestNr.	ViCode
LED Kennzeichenbeleuchtung geschraubt 45mm	chrom		235-81	001200
LED Kennzeichenbeleuchtung biegsam geklebt	schwarz		235-82	001200



235-81



235-82

RÜCKLICHT

Bezeichnung		BestNr.	ViCode
Rücklichtzellone groß, für alte Motorräder ca. ab Bj.77		235-50	001326
Mini Rücklicht Aluminium CNC gefräst, mit "e"-Prüfzeichen	silber	235-21	005220
Mini Rücklicht Aluminium CNC gefräst, mit "e"-Prüfzeichen	mattschwarz	235-22	005400
Rücklicht "Streetfighter" rund (Ersatzlampe 12V-23/8W = 260-68)		235-06	002399
Rücklicht "Streetfighter" eckig (Ersatzlampe 12V-23/8W = 260-68)		235-07	002399
Rücklicht LED universal mit "e"-Prüfzeichen	Zellone klar	235-31	003960
Rücklicht LED universal mit "e"-Prüfzeichen	Zellone rot	235-32	
Rückstrahler rot rechteckig 61x36mm selbstklebend		256-16	000180



235-21



235-22



235-06



235-07



235-31




256-16

CHOPPER-RÜCKLICHT

Bezeichnung	Rücklicht komplett		Zellone rot		Zellone weiß	
	BestNr.	ViCode	BestNr.	ViCode	BestNr.	ViCode
"Tombstone New Style"	235-16	003000	-	-	-	-
"Tombstone Classic"			235-51	000742	235-61	000732
"Beehive"			235-52	000785	235-62	000732
"Cat Eye"			235-53	000707	-	-
"Harley Style"	235-10	001800	235-49	000715	-	-
"Sparto"			235-54	000707	-	-
Malteserkreuz alte Ausführung			230-50	000851	-	-



235-16



(235-52/235-62)

(235-53)

235-10 (235-49)


(235-54)

(235-51/235-61)





230-50

MINIBLINKER universal

Miniblinker "Duke" mit „e“-Prüfzeichen 
biegsame, 22mm lange Halterung / Gewinde M10

Bezeichnung	BestNr.	ViCode
Miniblinker „Duke“ universal (Paar) schwarz kurzer Schaft	245-572	001980
Miniblinker „Duke“ universal (Paar) Carbon-Look kurzer Schaft	245-573	002070
Miniblinker „Duke“ universal (Paar) schwarz langer Schaft	245-568	001980
Miniblinker „Duke“ universal (Paar) Carbon-Look langer Schaft	245-569	002070
Blinkerzellone für Miniblinker "Duke"	245-882	000262
Ersatzlampe für Miniblinker "Duke"	260-46	000468



Bezeichnung	BestNr.	ViCode
Blinkerset "Spitz" orange/carbon 	245-574	002280
Blinkerset "Arrow" orange/schwarz 	245-579	002100
Ersatzlampe für 245-574 und 245-579	260-372	000348






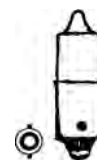
245-574



245-579

"E" - GEPRÜFTE AUSFÜHRUNG

Bezeichnung	 orange		 dunkel		 klar	
	BestNr.	ViCode	BestNr.	ViCode	BestNr.	ViCode
Miniblinker Paar kurz schwarz	245-511	002070	245-512		245-513	002508
Miniblinker Paar kurz Carbon	245-521	002130	245-522	002328	245-523	002568
Miniblinker Paar lang schwarz	245-541	002160	-		245-543	002568
Miniblinker Paar lang Carbon	245-551	002160	245-552	002388	245-553	002628
Zellone für Miniblinker (Befestigung mit Schrauben)	245-831	000390	245-832	000390	245-833	000570
Zellone für Miniblinker (Befestigung mit Schrauben) glatte, klare Zellone ohne Prismen					245-839	000420
Zellone für Miniblinker (Befestigung mit Zapfen)	245-821	000390	245-822	000390	245-823	000390
Ersatzlampe für Miniblinker 12V/21W HALOGEN "Narva"	260-46	000468	260-46	000468	260-46	000468



260-58
260-49
260-69




260-46

UNGEPRÜFTE AUSFÜHRUNG

Bezeichnung	orange		dunkel		klar	
	BestNr.	ViCode	BestNr.	ViCode	BestNr.	ViCode
Miniblinker Paar lang schwarz	245-441	001200	-			
Miniblinker Paar lang chrom	245-461	000960	-		-	
Zellone für Miniblinker (Befestigung mit Schrauben)	245-811	000218	245-812	000218	245-813	000262
Ersatzlampe für Miniblinker 12V/10W	260-58	000660	260-58	000660	-	
Ersatzlampe für Miniblinker 12V/23W HALOGEN	260-49	000262	260-49	000262	260-69	000420


MINIBLINKER universal

„**Button**“ Miniblinker mit „e“-Prüfzeichen 
Schaftlänge 40mm / Ø 30mm / Gewinde M10

Ersatzlampe: 260-46

Bezeichnung		BestNr.	ViCode
Miniblinker „Button“ universal (Paar)	schwarz	245-577	001800
Miniblinker „Button“ universal (Paar)	Carbon Look	245-578	002220




„**Spike**“ Miniblinker mit „e“-Prüfzeichen 
Schaftlänge 20mm bzw. 40mm / Gewinde M10

Ersatzlampe: 260-46

Bezeichnung			BestNr.	ViCode
Miniblinker „Spike“ universal (Paar)	schwarz	kurzer Schaft, Zellone klar	245-581	002568
Miniblinker „Spike“ universal (Paar)	schwarz	langer Schaft, Zellone klar	245-582	002568
Miniblinker „Spike“ universal (Paar)	Carbon Look	kurzer Schaft, Zellone dunkel	245-583	002568
Miniblinker „Spike“ universal (Paar)	Carbon Look	langer Schaft, Zellone dunkel	245-584	002568



Aluminium Miniblinker CNC gefräst mit „e“-Prüfzeichen 
Schaftlänge 21mm bzw. 38mm, Ø Zellone 35mm, Ø gesamt 40mm

Ersatzlampe: 260-46

Bezeichnung			BestNr.	ViCode
Miniblinker universal (Paar)	silber	kurzer Schaft	245-591	007500
Miniblinker universal (Paar)	schwarz	kurzer Schaft	245-592	008160
Miniblinker universal (Paar)	silber	langer Schaft	245-596	007500
Miniblinker universal (Paar)	schwarz	langer Schaft	245-597	008160



BLINKERRELAIS für LED-Blinker

Bezeichnung		BestNr.	ViCode
Blinkerrelais 12V	2 Anschlüsse, max. 30W speziell für LED-Blinker, benötigt keine Masse	170-10	002580
Blinkerrelais 12V	2 Anschlüsse mit Stecker, max 75W für LED Blinker und herkömmliche Blinker	170-11	004020



BLINKERKABEL für LED-Blinker


Bezeichnung	Länge	BestNr.	ViCode
Blinkerkabel mit integriertem Widerstand für LED Blinker	Paar 20cm	270-170	000600




ADAPTERKABEL für Miniblinker

Zum Anschluss von Zubehörblinkern mit Rundsteckhülsen an die Original-Blinkerstecker.
Besonders geeignet für die Montage von Kofferträgern mit integriertem Blinker (z.B. SHAD Fullmaster).

Bezeichnung	Länge	BestNr.	ViCode
Blinkerkabel HONDA '04-	Paar 37cm	270-171	000600
Blinkerkabel HONDA / KAWASAKI	Paar 47cm	270-172	000600
Blinkerkabel SUZUKI / YAMAHA	Paar 47cm	270-173	000600
Blinkerkabel SUZUKI GSX-R 600 / SV 650 / XF 650 / GSX-R 750 ('96-'98) / TL 1000 etc.	Paar 47cm	270-174	000600



LED MINIBLINKER universal



Bezeichnung	BestNr.	ViCode
Miniblinker-Set LED kurz schwarz	245-585	003960
Miniblinker-Set LED lang schwarz	245-586	003960

Bezeichnung	BestNr.	ViCode
Miniblinker-Set LED kurz Carbon	245-587	004320
Miniblinker-Set LED lang Carbon	245-588	004320

Bezeichnung	BestNr.	ViCode
Blinkerset LED "Arrow" transparent/chrom	245-556	003960
Blinkerset LED "Tropfen" transparent/carbon	245-558	003300
Blinkerset LED "Spitz" transparent/schwarz	245-557	003960
Blinkerset LED transparent/schwarz gebogen	245-559	003960



LED MINIBLINKER universal

Miniblinker "LED" mit „e“-Prüfzeichen inkl. Widerstand

Durch den eingebauten Widerstand können die Blinker mit dem Standard Blinkerrelais verwendet werden.

Bezeichnung	BestNr.	ViCode
Blinkerset LED "Kristall" schwarz	245-563	003450
Blinkerset LED schwarz 6-Eck	245-567	003450
Blinkerset LED "Kristall" Carbon-Look	245-564	003450
Blinkerset LED transparent/schwarz rund	245-562	004950
Blinkerset LED transparent/chrom eckig	245-565	004950
Blinkerset LED transparent/chrom rund	245-566	004950




BLINKER - ABDECKPLATTEN

Blinkerabdeckplatten-Set zu jeweils 4 Stk. in schwarz

Der Einsatz von Universalblinkern ermöglicht nicht nur eine individuelle Gestaltung des Fahrzeugs sondern ist auch wesentlich günstiger als die Verwendung von Originalblinkern. Die Löcher in der Verkleidung werden mit diesen Adaptern abgedeckt und sorgen wieder für einwandfreie Optik.

Fahrzeug	BestNr.	ViCode
HONDA CBR 600 '99- / CBR 600RR '03 / CB 600 Hornet '02- / CB 900 Hornet '02- / CBR 900RR Fireblade '92-* / CBR 1100XX '97-* / VTR 1000SP1 '00-'01* / VTR 1000 SP2 '02-* * = bei diesen Fahrzeugen nur für die hinteren Blinker	241-991	000690
YAMAHA YZF-R6 '03- / YZF-R1 '02-	242-991	000690
SUZUKI DRZ 400SM / GSX-R 600 '01-'03 / GSF 650 / S Bandit / SV 650 '03- / GSX-R 1000 '01-'03 / SV 1000	243-991	000690
KAWASAKI ZX-6R '98- / ZX-7R '96- / ZX-9R '98- / ZX-12R '00-'02* / ZRX 1200 '03- * = bei diesen Fahrzeugen nur für die hinteren Blinker	244-991	000690



241-991



242-991



244-991

BLINKER-ERINNERUNG

Bezeichnung	BestNr.	ViCode
Blinkersummer 12 Volt	216-41	000968

Blinkersummer für zusätzliches, akustisches Signal bei eingeschaltetem Blinker



Bezeichnung	BestNr.	ViCode
Elektronische Blinker-Erinnerung 12V	216-42	003480



- Vermeidet gefährliches Vergessen des Blinkers
- Automatischer Signalton nach ca. 30 Blinktakten, kein nervender Dauerton!
- Eingegossene Elektronik - nur 4 Kabel anzuschließen
- Kleiner Piezo-Piepser zur Montage im Frontbereich

Abmessungen der Elektronik: 38 x 38 x 8 mm

LENKERBLINKER universal

Diese Lenkerblinker passen in alle handelsüblichen Lenker mit Innendurchmesser von 11,7 bis 24mm (ALU-Superbikelenker bis Zoll-Chopperlenker).

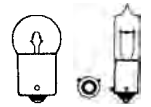

Mit "e"-Prüfzeichen, speziell geeignet für gerade Lenker Ø Zellone 35mm / Ø gesamt 40mm

Bezeichnung	BestNr.	ViCode
Lenkerblinker universal (Paar) Aluminium CNC gefräst silber	245-671	009900
Lenkerblinker universal (Paar) Aluminium CNC gefräst mattschwarz	245-672	010500



(Ersatzlampe = 260-46)

VERKLEIDUNGSBLINKER universal



Bezeichnung	orange		dunkel		klar	
	BestNr.	ViCode	BestNr.	ViCode	BestNr.	ViCode
Verkleidungsblinker Paar schwarz	245-711	003120	245-742	001896	245-713	003300
Verkleidungsblinker Paar Carbon			245-752	002028	245-723	003300
Ersatzlampe für Verkleidungsblinker Narva 12V/21W	260-46	000468	-		260-46	000468
Ersatzlampe für Verkleidungsblinker 12V/23W	-		260-48	000218		

CHOPPERBLINKER universal

Bezeichnung	BestNr.	ViCode	
Zierblinker "Diamond" (Paar)	245-213	001744	
Miniblinker extra klein (Paar)	245-215	002372	
Blinker "Sidelight" (Paar)	245-251	003758	
Holmrohrlinker (Paar)	245-241	008084	
Zellone für 245-241	245-248	000803	
Blinker Bullet Light	Zellone mit "e" - Zeichen	245-231	001290
Blinker Bullet Light mit verchromter Zellone	(leuchtet ORANGE)	245-235	000990
Blinker Bullet Light mit langem Sockel	Zellone mit "e" - Zeichen	245-232	001290
Schirmchen für Bullet Light Blinker		245-228	000384
Zellone für Bullet Light Blinker verchromt	(leuchtet ORANGE)	245-239	000436



Fahrzeug	Bezeichnung	BestNr.	ViCode
HONDA VT 600C	Blinkergrill 4er Set	241-80	001970
SUZUKI VS - Intruder	Blinkergrill 4er Set	243-83	001970



Bezeichnung	BestNr.	ViCode
Schelle zur Blinkerbefestigung an Rohren mit Ø 30-39mm	205-82	000462

Lampen für Chopperblinker

für Blinker	Watt	Ausführung	Sockel	Lampe	
Bezeichnung				BestNr.	ViCode
245-213	12V/10W		BA9s	260-58	000660
245-215	12V/10W	Kugellampe	BA15s	260-55	000109
245-231	12V/21W		BA15s	260-43	000131
245-232	12V/10W	Kugellampe	BA15s	260-55	000109
245-235	12V/10W	Kugellampe	BA15s	260-55	000109
245-241	12V/ 3W	Glassockellampe	2,1x9,5	260-81	000152
245-251	12V/10W	Glassockellampe	2,1x9,5	260-88	000152




BLINKER Abbildungen



241-00



241-08



241-10



241-11 / 241-13



241-23 / 241-24



241-26 / 241-28



241-27 / 241-29



241-31



241-50



241-54



241-56



241-57




241-58



241-60



241-62



241-66



241-67



241-73



241-77 / 241-78



241-79

BLINKER Abbildungen



242-02



242-04



242-10



242-12



242-14



242-16



242-22



242-24



242-30 / 242-32



242-33 / 242-36



242-34 / 242-35



242-37 / 242-38



242-39



242-41 / 242-42



242-43 / 242-44


BLINKER Abbildungen



242-50




242-52



242-54 / 242-55



242-56



242-62



242-75



242-76



242-77



242-78



242-80



242-91 / 242-92



243-00




243-02



243-08



243-12



243-14



243-18



243-20



243-21



243-22 / 243-23

BLINKER Abbildungen



243-24 / 242-25



243-48



243-52



243-56



243-70




243-72



244-04



244-06



244-07



244-08




244-09



244-11



244-12



244-14




244-16



244-18



244-20




244-21

BLINKER Abbildungen



244-22




244-23



244-35 / 244-36



244-39 / 244-40




244-41 / 244-42




244-43



244-44




244-50



244-54



244-55




244-57



244-58



244-60



244-64



244-73



245-111 / 245-112



245-181



245-182

BLINKER Zuordnung

HONDA Fahrzeug	VORNE					HINTEN				
	Blinker		L/R	Zellone		Blinker		L/R	Zellone	
	BestNr.	ViCode		BestNr.	ViCode	BestNr.	ViCode		BestNr.	ViCode
Standard für Honda Modelle -'77	241-08	002303	L+R	241-60	000410	241-08	002303	L+R	241-60	000410
CB 50			L+R	241-54	000323			L+R	241-54	000323
MB 50	241-00	001396	L+R	241-50	000410	241-00	001396	L+R	241-50	000410
MT50						241-00	001396	L+R	241-50	000410
SS 50			L+R	241-54	000323			L+R	241-54	000323
VT 125C Shadow	241-23	002878	L	241-73	000541	241-24	002878	L	241-73	000541
	241-24	002878	R	241-73	000541	241-23	002878	R	241-73	000541
XL 250			L+R	241-56	000427			L+R	241-58	000427
CB 350	241-08	002303	L+R	241-60	000410	241-08	002303	L+R	241-60	000410
XL 350R			L+R	241-57	000280					
CB 360	241-08	002303	L+R	241-60	000410	241-08	002303	L+R	241-60	000410
CB 400F	241-08	002303	L+R	241-60	000410	241-08	002303	L+R	241-60	000410
CB 400N			L+R	241-56	000427			L+R	241-58	000427
NV 400 Steed	241-29	002303	L	241-79	000470	241-27	002303	L	241-79	000470
	241-27	002303	R	241-79	000470	241-29	002303	R	241-79	000470
CB 450	241-08	002303	L+R	241-60	000410	241-08	002303	L+R	241-60	000410
CB 500F -'76	241-08	002303	L+R	241-60	000410	241-08	002303	L+R	241-60	000410
CB 500 K3 '77-	241-10	002704	L+R	241-62	000558	241-10	002704	L+R	241-62	000558
CBR 500						241-31	002303	L+R		
CX 500 -'81	241-08	002303	L+R	241-60	000410	241-08	002303	L+R	241-60	000410
CX 500C	241-10	002704	L+R	241-62	000558	241-10	002704	L+R	241-62	000558
VF 500F (Gehäuse matt)	241-26	002878	L	241-67	000558	241-28	002878	L	241-67	000558
	241-28	002878	R	241-67	000558	241-26	002878	R	241-67	000558
XL 500			L+R	241-56	000427			L+R	241-58	000427
XL 500R			L+R	241-56	000427			L+R	241-58	000427
XL 500R '83-			L+R	241-57	000280					
CB 550K3	241-10	002704	L+R	241-62	000558	241-10	002704	L+R	241-62	000558
CB 600 Hornet			L	241-77	000646			L	241-78	000646
			R	241-78	000646			R	241-77	000646
CBR 600 '91-'94						241-11	002878	L		
						241-13	002878	R		
CBR 600 '95-'96			L	241-67	000558	241-11	002878	L		
			R	241-67	000558	241-13	002878	R		
VT 600C Shadow -'97	241-29	002303	L	241-79	000470	241-27	002303	L	241-79	000470
	241-27	002303	R	241-79	000470	241-29	002303	R	241-79	000470
VT 600C Shadow '98-	241-23	002878	L	241-73	000541	241-24	002878	L	241-73	000541
	241-24	002878	R	241-73	000541	241-23	002878	R	241-73	000541
XL 600R			L+R	241-57	000280					
XL 600LM Paris Dakar			L+R	241-57	000280					
XL 600V Transalp -'97						241-31	002303	L+R		
CB 650G								L+R	241-66	000672
XRV 650 Africa Twin	241-31	002303	L+R			241-31	002303	L+R		
CB 750F1	241-10	002704	L+R	241-62	000558	241-10	002704	L+R	241-62	000558
CB 750 K1-K6	241-08	002303	L+R	241-60	000410	241-08	002303	L+R	241-60	000410
CB 750 KZ								L+R	241-66	000672
CB 750 FA Bol d'Or								L+R	241-66	000672

BLINKER Zuordnung

HONDA	VORNE					HINTEN				
	Blinker		L/R	Zellone		Blinker		L/R	Zellone	
	BestNr.	ViCode		BestNr.	ViCode	BestNr.	ViCode		BestNr.	ViCode
Fahrzeug	BestNr.	ViCode		BestNr.	ViCode	BestNr.	ViCode		BestNr.	ViCode
VF 750C Magna '93-	241-29	002303	L	241-79	000470	241-27	002303	L	241-79	000470
	241-27	002303	R	241-79	000470	241-29	002303	R	241-79	000470
VF 750F Gehäuse matt	241-26	002878	L	241-67	000558	241-28	002878	L	241-67	000558
	241-28	002878	R	241-67	000558	241-26	002878	R	241-67	000558
VFR 750F						241-11	002878	L		
						241-13	002878	R		
VT 750C / C2 Shadow '97-	241-23	002878	L	241-73	000541	241-24	002878	L	241-73	000541
	241-24	002878	R	241-73	000541	241-23	002878	R	241-73	000541
XRV 750 Africa Twin	241-31	002303	L+R			241-31	002303	L+R		
CB 900 Bol d'Or								L+R	241-66	000672
CBR 1000F						241-11	002878	L		
						241-13	002878	R		
GL 1000	241-10	002704	L+R	241-62	000558	241-10	002704	L+R	241-62	000558
VF 1000F / R Gehäuse matt	241-26	002878	L	241-67	000558	241-28	002878	L	241-67	000558
	241-28	002878	R	241-67	000558	241-26	002878	R	241-67	000558
VF 1000F / R Gehäuse glänzend			L	241-67	000558			L	241-67	000558
			R	241-67	000558			R	241-67	000558
VT 1100C / C2 Shadow	241-29	002303	L	241-79	000470	241-27	002303	L	241-79	000470
	241-27	002303	R	241-79	000470	241-29	002303	R	241-79	000470
VT 1100 C3 Shadow	241-23	002878	L	241-73	000541	241-24	002878	L	241-73	000541
	241-24	002878	R	241-73	000541	241-23	002878	R	241-73	000541
CB 1100 SF-X11			L	241-77	000646			L	241-78	000646
			R	241-78	000646			R	241-77	000646
GL 1500 F6C Valkyrie	241-29	002303	L	241-79	000470	241-27	002303	L	241-79	000470
	241-27	002303	R	241-79	000470	241-29	002303	R	241-79	000470

YAMAHA	VORNE					HINTEN				
	Blinker		L/R	Zellone		Blinker		L/R	Zellone	
	BestNr.	ViCode		BestNr.	ViCode	BestNr.	ViCode		BestNr.	ViCode
Fahrzeug	BestNr.	ViCode		BestNr.	ViCode	BestNr.	ViCode		BestNr.	ViCode
Chappy			L+R	242-50	000228			L+R	242-50	000228
DT 50	242-10	002172	L+R	242-54	000280	242-16	002320	L+R	242-55	000262
FS 50	242-02	000715	L+R	242-50	000228	242-02	000715	L+R	242-50	000228
RD 50 -'80	242-02	000715	L+R	242-50	000228	242-02	000715	L+R	242-50	000228
RD 50 '82-	242-04	001578	L+R	242-52	000280	242-04	001578	L+R	242-52	000280
SR 125	242-10	002172	L+R	242-54	000280	242-10	002172	L+R	242-54	000280
SR 125	242-37	002172	L	242-75	000384	242-39	002172	L	242-77	000384
	242-38	002172	R	242-76	000384			R	242-78	000384
TDR 125	242-24	002320	L+R	242-62	000340	242-22	002320	L+R	242-62	000340
XV 125 Virago mit Chromring	242-30	002738	L+R	242-80	000384	242-30	002738	L+R	242-80	000384
TZR 250	242-22	002320	L+R	242-62	000340	242-22	002320	L+R	242-62	000340
XV 250 Virago mit Chromring	242-30	002738	L+R	242-80	000384	242-30	002738	L+R	242-80	000384
XV 250 Virago mit Goldring	242-32	002599	L+R	242-80	000384	242-32	002599	L+R	242-80	000384
RD 350 -'83	242-04	001578	L+R	242-52	000280	242-04	001578	L+R	242-52	000280
RD 350 YPVS '85	242-10	002172	L+R	242-54	000280	242-10	002172	L+R	242-56	000280
RD 350 YPVS '86-	242-24	002320	L+R	242-62	000340	242-24	002320	L+R	242-62	000340
XT 350	242-10	002172	L+R	242-54	000280	242-16	002320	L+R	242-55	000262
XS 360			L+R	242-56	000280					

BLINKER Zuordnung

YAMAHA Fahrzeug	VORNE					HINTEN				
	Blinker		L/R	Zellone		Blinker		L/R	Zellone	
	BestNr.	ViCode		BestNr.	ViCode	BestNr.	ViCode		BestNr.	ViCode
FZR 400						242-24	002320	L+R	242-62	000340
WR 400F	246-38	001290	L			246-39	001290	L		
	246-39	001290	R			246-38	001290	R		
XS 400			L+R	242-56	000280					
XV 400 mit Chromring	242-30	002738	L+R	242-80	000384	242-30	002738	L+R	242-80	000384
XV 400 mit Goldring	242-32	002599	L+R	242-80	000384	242-32	002599	L+R	242-80	000384
FZR 500	242-22	002320	L+R	242-62	000340	242-22	002320	L+R	242-62	000340
RD 500	242-10	002172	L+R	242-54	000280	242-10	002172	L+R	242-55	000262
SR 500			L+R	242-56	000280					
XS 500			L+R	242-56	000280					
XT 500A '83	242-12	002468	L+R	242-56	000280	242-14	002468	L+R		
XT 500E	242-37	002172	L	242-75	000384	242-39	002172	L	242-77	000384
	242-38	002172	R	242-76	000384			R	242-78	000384
XT 500N			L+R	242-54	000280	242-16	002320	L+R	242-55	000262
XV 500 mit Chromring	242-30	002738	L+R	242-80	000384	242-30	002738	L+R	242-80	000384
XV 500 mit Goldring	242-32	002599	L+R	242-80	000384	242-32	002599	L+R	242-80	000384
XV 535 Virago mit Chromring	242-30	002738	L+R	242-80	000384	242-30	002738	L+R	242-80	000384
XV 535 Virago mit Goldring	242-32	002599	L+R	242-80	000384	242-32	002599	L+R	242-80	000384
FZR 600	242-22	002320	L+R	242-62	000340	242-22	002320	L+R	242-62	000340
FZR 600 '94-95						242-43	002608	L	242-92	000427
						242-44	002608	R	242-91	000427
FZS 600 Fazer	242-41	002608	L	242-91	000427	242-43	002608	L	242-92	000427
	242-42	002608	R	242-92	000427	242-44	002608	R	242-91	000427
SRX 600	242-22	002320	L+R	242-62	000340	242-24	002320	L+R	242-62	000340
TT 600E	246-36	001200	L	246-71	000349	246-35	001200	L	246-71	000349
	246-35	001200	R	246-71	000349	246-36	001200	R	246-71	000349
TT 600R	246-38	001290	L			246-39	001290	L		
	246-39	001290	R			246-38	001290	R		
XJ 600N	242-22	002320	L+R	242-62	000340	242-22	002320	L+R	242-62	000340
XJ 600 Diversion	242-24	002320	L+R	242-62	000340	242-22	002320	L+R	242-62	000340
XT 600E '91-'96	242-37	002172	L	242-75	000384	242-39	002172	L	242-77	000384
	242-38	002172	R	242-76	000384			R	242-78	000384
XT 600 Teneré	242-16	002320	L+R	242-55	000262	242-16	002320	L+R	242-55	000262
YZF 600 ThunderCat	242-41	002608	L	242-91	000427	242-43	002608	L	242-92	000472
	242-42	002608	R	242-92	000427	242-44	002608	R	242-91	000472
YZF-R6	242-41	002608	L	242-91	000427	242-43	002608	L	242-92	000472
	242-42	002608	R	242-92	000427	242-44	002608	R	242-91	000472
XJ 650			L+R	242-56	000280					
XS 650			L+R	242-56	000280					
XVS 650 DragStar	242-30	002738	L+R	242-80	000384	242-30	002738	L+R	242-80	000384
XTZ 660	242-33	002172	L	242-75	000384	242-35	002172	L	242-77	000384
	242-34	002172	R	242-76	000384	242-36	002172	R	242-78	000384
FZ 750 '85	242-10	002172	L+R	242-54	000280	242-16	002320	L+R	242-55	000262
FZ 750	242-24	002320	L+R	242-62	000340	242-22	002320	L+R	242-62	000340
FZX 750	242-22	002320	L+R	242-62	000340	242-22	002320	L+R	242-62	000340
XS 750			L+R	242-56	000280					

BLINKER Zuordnung

YAMAHA	VORNE					HINTEN				
	Blinker		L/R	Zellone		Blinker		L/R	Zellone	
	BestNr.	ViCode		BestNr.	ViCode	BestNr.	ViCode		BestNr.	ViCode
XTZ 750 Super Teneré	242-33	002172	L	242-75	000384	242-35	002172	L	242-77	000384
	242-34	002172	R	242-76	000384	242-36	002172	R	242-78	000384
XV 750 Virago	242-30	002738	L+R	242-80	000384	242-30	002738	L+R	242-80	000384
YZF 750 '95	244-22	002303	L+R	244-73	000410	244-23	002303	L+R	244-73	000410
YZF 750 '96-	242-41	002608	L	242-91	000427	242-43	002608	L	242-92	000427
	242-42	002608	R	242-92	000427	242-44	002608	R	242-91	000427
TDM 850 '95	242-24	002320	L+R	242-62	000340	242-22	002320	L+R	242-62	000340
TDM 850 '96-	242-24	002320	L+R	242-62	000340	242-24	002320	L+R	242-62	000340
TRX 850 '96-	242-41	002608	L	242-91	000427	242-43	002608	L	242-92	000427
	242-42	002608	R	242-92	000427	242-44	002608	R	242-91	000427
FZR 1000	242-24	002320	L+R	242-62	000340	242-22	002320	L+R	242-62	000340
XV 1000 mit Chromring	242-30	002738	L+R	242-80	000384	242-30	002738	L+R	242-80	000384
XV 1000 mit Goldring	242-32	002599	L+R	242-80	000384	242-32	002599	L+R	242-80	000384
YZF 1000 ThunderAce	242-41	002608	L	242-91	000427	242-43	002608	L	242-92	000427
	242-42	002608	R	242-92	000427	242-44	002608	R	242-91	000427
YZF-R1	242-41	002608	L	242-91	000427	242-43	002608	L	242-92	000427
	242-42	002608	R	242-92	000427	242-44	002608	R	242-91	000427
XV 1100 Virago	242-30	002738	L+R	242-80	000384	242-30	002738	L+R	242-80	000384
XVS 1100 DragStar	242-30	002738	L+R	242-80	000384	242-30	002738	L+R	242-80	000384
V-Max 1200	242-30	002738	L+R	242-80	000384	242-30	002738	L+R	242-80	000384
XVZ 1300 RoyalStar	242-30	002738	L+R	242-80	000384	242-30	002738	L+R	242-80	000384
XV 1600 WildStar	242-30	002738	L+R	242-80	000384	242-30	002738	L+R	242-80	000384

SUZUKI	VORNE					HINTEN				
	Blinker		L/R	Zellone		Blinker		L/R	Zellone	
	BestNr.	ViCode		BestNr.	ViCode	BestNr.	ViCode		BestNr.	ViCode
RV 50 '78-	243-02	002599	L+R	243-52	000384	243-00	002599	L+R	243-52	000384
alternativ Blinkerset*	243-48	001908	Set	243-52	000384	243-48	001908	Set	243-52	000384
DR 125	243-21	002738	L+R	243-70	000384	243-20	002738	L+R	243-70	000384
GN 250			L+R	243-52	000384	243-08	002660	L+R	243-52	000384
DR 350SE	243-21	002738	L+R	243-70	000384	243-20	002738	L+R	243-70	000384
GSX Modelle '82	243-12	002869	L+R	243-56	000541	243-14	002869	L+R	243-56	000541
Katana	243-12	002869	L+R	243-56	000541	243-14	002869	L+R	243-56	000541
GS 450L	243-12	002869	L+R	243-56	000541	243-14	002869	L+R	243-56	000541
GS 500E 4-Zyl	243-12	002869	L+R	243-56	000541	243-14	002869	L+R	243-56	000541
GS 500E 2-Zyl	243-20	002738	L+R	243-70	000384	243-20	002738	L+R	243-70	000384
DR 600	243-18	002599	L+R							
GSF 600 Bandit '99	243-21	002738	L+R	243-70	000384	243-21	002738	L+R	243-70	000384
RF 600	243-21	002738	L+R	243-70	000384	243-20	002738	L+R	243-70	000384
GSX-R 600 V/W '97-	243-22	002878	L	243-72	001526	243-24	002878	L	243-72	001526
	243-23	002878	R	243-72	001526	243-25	002878	R	243-72	001526
DR 650	243-20	002738	L+R	243-70	000384	243-20	002738	L+R	243-70	000384
DR 650SE	243-20	002738	L+R	243-70	000384	243-20	002738	L+R	243-70	000384
GS 650			L+R	243-56	000541			L+R	243-56	000541
XF 650 V/W '97-	243-22	002878	L	243-72	001526	243-24	002878	L	243-72	001526
	243-23	002878	R	243-72	001526	243-25	002878	R	243-72	001526
DR 750	243-18	002599	L+R							
GSX 750F	243-20	002738	L+R	243-70	000384	243-20	002738	L+R	243-70	000384

* gleicher Blinker wie 243-00 oder 243-02 aber Stange 85mm statt 45mm bzw. 25mm (Blinkerset billiger als Einzelblinker)

BLINKER Zuordnung

SUZUKI	VORNE					HINTEN				
	Blinker		L/R	Zellone		Blinker		L/R	Zellone	
	BestNr.	ViCode		BestNr.	ViCode	BestNr.	ViCode		BestNr.	ViCode
Fahrzeug										
GSX-R 750 '90	243-18	002599	L+R							
GSX-R 750 '91-'95	243-21	002738	L+R	243-70	000384	243-20	002738	L+R	243-70	000384
GSX-R 750 T/V/W '96-	243-22	002878	L	243-72	001526	243-24	002878	L	243-72	001526
	243-23	002878	R	243-72	001526	243-25	002878	R	243-72	001526
RF 900	243-21	002738	L+R	243-70	000384	243-20	002738	L+R	243-70	000384
TL 1000S V/W '97-	243-22	002878	L	243-72	001526	243-24	002878	L	243-72	001526
	243-23	002878	R	243-72	001526	243-25	002878	R	243-72	001526
GSX-R 1100 '90	243-18	002599	L+R							
GSX-R W 1100 '91-	243-21	002738	L+R	243-70	000384	243-20	002738	L+R	243-70	000384
GSF 1200 Bandit '00	243-21	002738	L+R	243-70	000384	243-21	002738	L+R	243-70	000384

KAWASAKI	VORNE					HINTEN				
	Blinker		L/R	Zellone		Blinker		L/R	Zellone	
	BestNr.	ViCode		BestNr.	ViCode	BestNr.	ViCode		BestNr.	ViCode
Fahrzeug										
Z 200			L+R	244-54	000410			L+R	244-54	000410
KH 250			L+R	244-54	000410			L+R	244-54	000410
Z 250	244-06	002450	L+R	244-58	000410	244-06	002450	L+R	244-58	000410
KH 400			L+R	244-54	000410			L+R	244-54	000410
Z 400			L+R	244-50	000410			L+R		
Z 400J 4-Zyl	244-06	002450	L+R	244-58	000410	244-06	002450	L+R	244-58	000410
Z 440A1 LTD '80-'83	244-06	002450	L+R	244-58	000410	244-06	002450	L+R	244-58	000410
Z 440C1 '80/'81	244-04	002450	L+R	244-50	000410	244-04	002450	L+R		
ZXR 400	244-22	002303	L+R	244-73	000410			L+R	244-73	000410
EN 500 '90-'95			L+R	244-57	000427	244-08	002878	L+R	244-57	000427
EN 500C	244-35	002878	L	244-57	000427	244-07	002450	L+R	244-57	000427
	244-36	002878	R	244-57	000427					
GPX 500R '88/'89	244-16	002450	L+R	244-64	000366			L+R	244-64	000366
GPZ 500R	244-09	002450	L+R	244-64	000366	244-11	002450	L+R	244-64	000366
GPZ 500S '93	244-23	002303	L+R	244-73	000410			L+R	244-73	000410
GPZ 500S '94-	244-22	002303	L+R	244-73	000410	244-23	002303	L+R	244-73	000410
KH 500			L+R	244-54	000410			L+R	244-54	000410
KLE 500	244-22	002303	L+R	244-73	000410			L+R	244-73	000410
KLE 500 '91-	244-22	002303	L+R	244-73	000410	244-21	002459	L+R	244-73	000410
KLR 500 KL500A1/A2 '87/'88	244-18	002459	L+R			244-20	002755	L+R		
Z 500	244-06	002450	L+R	244-58	000410	244-06	002450	L+R	244-58	000410
Z 500F	244-12	002450	L+R	244-60	000410	244-12	002450	L+R	244-60	000410
GPZ 550 '81-'83	244-12	002450	L+R	244-60	000410	244-12	002450	L+R	244-60	000410
GPZ 550 '84/'85			L+R	244-60	000410	244-12	002450	L+R	244-60	000410
Z 550C	244-06	002450	L+R	244-58	000410	244-06	002450	L+R	244-58	000410
Zephyr 550	244-07	002450	L+R	244-57	000427	244-07	002450	L+R	244-57	000427
GPZ 600R			L+R	244-64	000366	244-11	002450	L+R	244-64	000366
KLR 600	244-18	002459	L+R			244-20	002459	L+R		
ZL 600 Eliminator	244-07	002450	L+R	244-57	000427	244-07	002450	L+R	244-57	000427
ZX-6R '97	244-22	002303	L+R	244-73	000410	244-23	002303	L+R	244-73	000410
ZX-6R '98-	244-43	002738	L+R	244-55	000480	244-44	002738	L+R	244-55	000480
KLR 650	244-18	002459	L+R			244-20	002755	L+R		
KLX 650	244-18	002459	L+R			244-18	002459	L+R		
KLX 650R (Blinker paarweise!)	245-511	002070	L+R	245-831	000390	245-511	002070	L+R	245-831	000390

BLINKER Zuordnung

KAWASAKI	VORNE					HINTEN				
	Blinker		L/R	Zellone		Blinker		L/R	Zellone	
Fahrzeug	BestNr.	ViCode		BestNr.	ViCode	BestNr.	ViCode		BestNr.	ViCode
Z 650	244-04	002450	L+R	244-50	000410	244-04	002450	L+R		
Z 650F '81-'82	244-06	002450	L+R	244-58	000410	244-06	002450	L+R	244-58	000410
GPZ 750				244-60	000410	244-12	002450	L+R	244-60	000410
GPZ 750R	244-14	002450	L+R	244-64	000366	244-16	002450	L+R	244-64	000366
Z 750	244-12	002450	L+R	244-60	000410	244-12	002450	L+R	244-60	000410
Zephyr 750	244-07	002450	L+R	244-57	000427	244-07	002450	L+R	244-57	000427
ZXR 750	244-22	002303	L+R	244-73	000410	244-23	002303	L+R	244-73	000410
ZX-7R '96-	244-22	002303	L+R	244-73	000410	244-23	002303	L+R	244-73	000410
VN 800			L+R	244-57	000427	244-07	002450	L+R	244-57	000427
VN 800A '96-	244-35	002878	L	244-57	000427	244-07	002450	L+R	244-57	000427
	244-36	002878	R	244-57	000427					
VN 800B Classic '96-	244-35	002878	L	244-57	000427	244-07	002450	L+R	244-57	000427
	244-36	002878	R	244-57	000427					
GPZ 900R	244-14	002450	L+R	244-64	000366	244-16	002450	L+R	244-64	000366
Z 900	244-04	002450	L+R	244-50	000410	244-04	002450	L+R		
ZX-9R '97	244-22	002303	L+R	244-73	000410					
ZX-9R '98-	244-43	002738	L+R	244-55	000480	244-44	002738	L+R	244-55	000480
Z 1000	244-04	002450	L+R	244-50	000410	244-04	002450	L+R		
Z 1000 H1 Injection	244-06	002450	L+R	244-58	000410	244-06	002450	L+R	244-58	000410
Z 1000 J	244-12	002450	L+R	244-60	000410	244-12	002450	L+R	244-60	000410
Z 1000 MK2			L+R	244-58	000410			L+R	244-58	000410
Z 1000 R2 '83	244-12	002450	L+R	244-60	000410	244-12	002450	L+R	244-60	000410
Z 1000 ST	244-06	002450	L+R	244-58	000410	244-06	002450	L+R	244-58	000410
ZX 10 '88-'90	244-41	002320	L							
	244-42	002320	R							
GPZ 1100				244-60	000410			L+R	244-60	000410
GPZ 1100 '82-'85				244-60	000410	244-12	002450	L+R	244-60	000410
Zephyr 1100	244-07	002450	L+R	244-57	000427	244-07	002450	L+R	244-57	000427
Z 1100 R1 '84	244-12	002450	L+R	244-60	000410	244-12	002450	L+R	244-60	000410
ZX 1100 '82-'85				244-60	000410	244-12	002450	L+R	244-60	000410
ZZR 1100 '90-'92	244-39	002459	L							
	244-40	002459	R							
VN 1500			L+R	244-57	000427	244-07	002450	L+R	244-57	000427
VN 1500 '96-'97	244-35	002878	L			244-07	002450	L+R	244-57	000427
	244-36	002878	R							

BMW	VORNE					HINTEN				
	Blinker		L/R	Zellone		Blinker		L/R	Zellone	
Fahrzeug	BestNr.	ViCode		BestNr.	ViCode	BestNr.	ViCode		BestNr.	ViCode
F 650	246-36	001200	L	246-71	000349	246-35	001200	L	246-71	000349
	246-35	001200	R	246-71	000349	246-36	001200	R	246-71	000349

HARLEY DAVIDSON	VORNE					HINTEN				
	Blinker		L/R	Zellone		Blinker		L/R	Zellone	
Fahrzeug	BestNr.	ViCode		BestNr.	ViCode	BestNr.	ViCode		BestNr.	ViCode
			L+R	245-182	000420			L+R	245-182	000420

KYMCO	VORNE					HINTEN				
	Blinker		L/R	Zellone		Blinker		L/R	Zellone	
Fahrzeug	BestNr.	ViCode		BestNr.	ViCode	BestNr.	ViCode		BestNr.	ViCode
Zing 125	245-111	002180	L	245-181	000349	245-112	002180	L	245-181	000349
	245-112	002180	R	245-181	000349	245-111	002180	R	245-181	000349

LAMPEN

Bezeichnung	BestNr.	ViCode
-------------	---------	--------

Lampenbox H4 / 12V	265-00	000828
--------------------	--------	--------

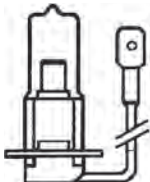
Enthält je 1 Stück: Scheinwerferlampe H4 60/55W, Brems- Rücklicht 21/5W, Blinkerlampe 21W, Begrenzungslicht 5W, Anzeigelampe 4W, Soffitenlampe 5W, Stecksicherung 10A, Stecksicherung 15A



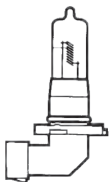
Die Lampen werden immer in Packeinheiten geliefert! Wenn also die PE 10 ist, bestellen Sie bitte 10 Stk. um eine Packeinheit zu erhalten.




Beschreibung	Socket	Volt	Watt	PE	BestNr.	ViCode
HALOGEN H1		12	55	1	260-16	000523



Beschreibung	Socket	Volt	Watt	PE	BestNr.	ViCode
HALOGEN H3		12	55	1	260-17	000392



Beschreibung	Socket	Volt	Watt	PE	BestNr.	ViCode
HALOGEN HB3 (9005)		12	60 (65)	1	260-035	001908




Beschreibung	Socket	Volt	Watt	PE	BestNr.	ViCode
HALOGEN H4	P43T	12	60/55	1	260-00	000708
HALOGEN H4	P43T	12	60/55	1	260-02	000436
HALOGEN H4 (nur für Wettbewerb)	P43T	12	100/80	1	260-01	000763
HALOGEN BILUX HS1	PX 43T	12	35/35	1	260-03	000718



Beschreibung	Socket	Volt	Watt	PE	BestNr.	ViCode
HALOGEN H7 Osram Longlife	PX26D	12	55	1	260-04	001530
HALOGEN H7	PX26D	12	55	1	260-041	000714

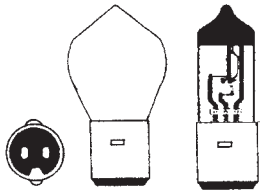


Beschreibung	Socket	Volt	Watt	PE	BestNr.	ViCode
HALOGEN H8		12	35	1	260-06	001608




Beschreibung	Socket	Volt	Watt	PE	BestNr.	ViCode
BILUX	P45T	6	45/40	1	260-07	000414
BILUX	P45T	12	45/40	1	260-05	000262

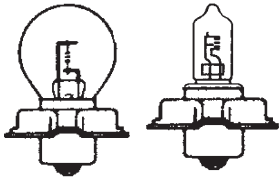
LAMPEN



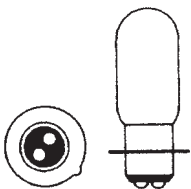
Beschreibung	Socket	Volt	Watt	PE	BestNr.	ViCode
BILUX	BA20d	6	15/15	10	260-10	000262
BILUX	BA20d	6	25/25	10	260-11	000262
BILUX	BA20d	6	35/35	1	260-12	000262
BILUX HALOGEN	BA20d	6	35/35	1	260-18	001320
BILUX Vespa Roller, Derbi Savannah	BA20d	12	25/25	10	260-13	000349
BILUX	BA20d	12	35/35	10	260-14	000262
BILUX HALOGEN	BA20d	12	35/35	1	260-19	001152
BILUX	BA20d	12	45/40	1	260-15	000305



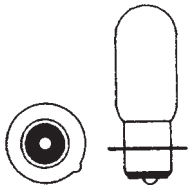
Beschreibung	Socket	Volt	Watt	PE	BestNr.	ViCode
BILUX	BAX15d	6	15/15	10	260-08	000262



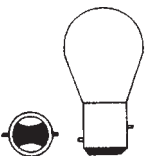
Beschreibung	Socket	Volt	Watt	PE	BestNr.	ViCode
SPEZIALLAMPE mit Ring (YAMAHA Chappy)	P26S	6	15	1	260-21	000204
SPEZIALLAMPE mit Ring HALOGEN	P26S	6	15	1	260-25	000502
SPEZIALLAMPE mit Ring	P26S	6	20	10	260-22	000240
SPEZIALLAMPE mit Ring	P26S	12	15	10	260-23	000240
SPEZIALLAMPE mit Ring HALOGEN	P26S	12	15	1	260-26	000502
SPEZIALLAMPE mit Ring	P26S	12	20	1	260-27	000523
SPEZIALLAMPE mit Ring	P26S	12	25	10	260-24	000262



Beschreibung	Socket	Volt	Watt	PE	BestNr.	ViCode
SPEZIALLAMPE Honda SS50 etc.	P15d	6	15/15	1	260-20	000262
SPEZIALLAMPE mit Ring für SpotLight	(205-06)	12	25/25	1	260-66	000360



Beschreibung	Socket	Volt	Watt	PE	BestNr.	ViCode
SPEZIALLAMPE mit Ring für SpotLight	(205-07)	12	25	1	260-67	000360

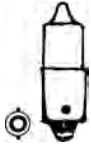


Beschreibung	Socket	Volt	Watt	PE	BestNr.	ViCode
BISTOP	BAY15d	6	18/5	10	260-30	000174
BISTOP	BAY15d	6	21/5	10	260-31	000174
BISTOP	BAY15d	12	10/5	10	260-33	000197
BISTOP	BAY15d	12	21/5	10	260-32	000142
BISTOP HeavyDuty für MX	BAY15d	12	21/5	1	260-320	000288



Beschreibung	Socket	Volt	Watt	PE	BestNr.	ViCode
BISTOP für Streetfighter Rücklicht		12	23/8	1	260-68	000360

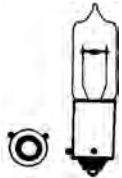
LAMPEN



Beschreibung	Socket	Volt	Watt	PE	BestNr.	ViCode
BLINKERLAMPE HALOGEN	BA9s	12	10	1	260-58	000660
BLINKERLAMPE HALOGEN	BA9s	12	20	1	260-65	000502
BLINKERLAMPE HALOGEN	BA9s	12	23	10	260-49	000262
BLINKERLAMPE HALOGEN orange	BA9s	12	23	1	260-69	000420



Beschreibung	Socket	Volt	Watt	PE	BestNr.	ViCode
BLINKERLAMPE HALOGEN orange	BAY9s	12	21	1	260-465	000840
BLINKERLAMPE HALOGEN NARVA	BAY9s	12	21	1	260-46	000468
BLINKERLAMPE HALOGEN	BAY9s	12	10	1	260-461	000468
BLINKERLAMPE HALOGEN orange	BAY9s	12	10	1	260-466	000540



Beschreibung	Socket	Volt	Watt	PE	BestNr.	ViCode
BLINKERLAMPE HALOGEN	9mm	12	5	1	260-371	
BLINKERLAMPE HALOGEN	9mm	12	6	1	260-372	000348



Beschreibung	Socket	Volt	Watt	PE	BestNr.	ViCode
BLINKERLAMPE	BA15s	12	23	1	260-48	000218
BLINKERLAMPE orange	BA15s	12	23	1	260-47	000371




Beschreibung	Socket	Volt	Watt	PE	BestNr.	ViCode
BLINKERLAMPE Röhrenform	BA15s	12	21	1	260-451	000119



260-561



260-562

Beschreibung	Socket	Volt	Watt	PE	BestNr.	ViCode
BLINKERLAMPE orange Röhrenform	BAU15s	12	10	1	260-561	000240
BLINKERLAMPE orange  Kugelform	BAU15s	12	10	1	260-562	000390

LAMPEN



Beschreibung	Socket	Volt	Watt	PE	BestNr.	ViCode
BLINKER und BREMSLICHT	BA15s	6	18	10	260-40	000152
BLINKER und BREMSLICHT	BA15s	6	21	10	260-41	000152
BLINKER und BREMSLICHT	BA15s	12	18	10	260-42	000131
BLINKER und BREMSLICHT	BA15s	12	21	10	260-43	000131
BLINKER und BREMSLICHT YAMAHA Motorrad	BA15s	12	27	10	260-44	000184
BLINKER und BREMSLICHT HeavyDuty für MX	BA15s	12	21	1	260-430	000230

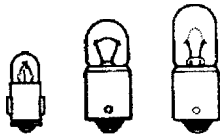


Beschreibung	Socket	Volt	Watt	PE	BestNr.	ViCode
KUGELLAMPE	BA15s	6	5	10	260-50	000101
KUGELLAMPE HONDA + YAMAHA	BA15s	6	8	10	260-51	000119
KUGELLAMPE	BA15s	6	10	10	260-52	000131
KUGELLAMPE	BA15s	6	15	10	260-53	000152
KUGELLAMPE	BA15s	12	5	10	260-54	000109
KUGELLAMPE	BA15s	12	10	10	260-55	000109
KUGELLAMPE HeavyDuty für MX	BA15s	12	10	1	260-550	000230

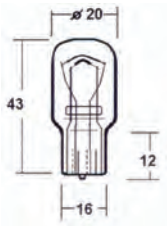


Beschreibung	Socket	Volt	Watt	PE	BestNr.	ViCode
HALOGENLAMPE mit Beeper z.B. für Rückfahrcheinwerfer bei Microcar	BA15s	12	20	1	260-38	001530

LAMPEN



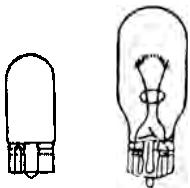
Beschreibung	Socket	Volt	Watt	PE	BestNr.	ViCode
ANZEIGELAMPE	BA7s	6	1,5	10	260-59	000122
ANZEIGELAMPE	BA9s	6	3	10	260-60	000088
ANZEIGELAMPE	BA9s	6	4	10	260-61	000088
ANZEIGELAMPE	BA9s	6	5	10	260-62	000061
ANZEIGELAMPE	BA9s	12	3	10	260-63	000088
ANZEIGELAMPE	BA9s	12	4	10	260-64	000088
ANZEIGELAMPE HeavyDuty für MX	BA9s	12	4	10	260-640	000214



Beschreibung	Socket	Volt	Watt	PE	BestNr.	ViCode
BISTOP GLASSOCKELLAMPE	T16	12	21/5	10	260-39	000192



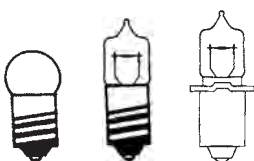
Beschreibung	Socket	Volt	Watt	PE	BestNr.	ViCode
GLASSOCKELLAMPE	2,0 x 4,6	6	1,2	10	260-85	000152
GLASSOCKELLAMPE	2,0 x 4,6	12	1,2	10	260-80	000101
GLASSOCKELLAMPE	2,0 x 4,6	12	2	10	260-82	000161



Beschreibung	Socket	Volt	Watt	PE	BestNr.	ViCode
GLASSOCKELLAMPE	2,1 x 9,5	6	1,7	10	260-86	000152
GLASSOCKELLAMPE	2,1 x 9,5	6	3	10	260-87	000152
GLASSOCKELLAMPE	2,1 x 9,5	12	2	10	260-88	000152
GLASSOCKELLAMPE	2,1 x 9,5	12	3	10	260-81	000152
GLASSOCKELLAMPE	2,1 x 9,5	12	5	10	260-89	000152
GLASSOCKELLAMPE	2,1 x 9,5	12	18	10	260-83	000326
GLASSOCKELLAMPE orange	2,1 x 9,5	12	18	1	260-84	000360



Beschreibung	Socket	Volt	Watt	PE	BestNr.	ViCode
SOFFITTEN Länge 31mm	Ø 8mm	6	3	10	260-70	000131
SOFFITTEN Länge 37mm	Ø10mm	6	5	10	260-71	000109
SOFFITTEN Länge 44mm	Ø14mm	6	18	10	260-72	000152
SOFFITTEN Länge 44mm	Ø11mm	6	10	10	260-73	000131
SOFFITTEN Länge 28mm	Ø 8mm	12	3	10	260-79	000144
SOFFITTEN Länge 35mm	Ø10mm	12	10	10	260-78	000144
SOFFITTEN Länge 37mm	Ø10mm	12	5	10	260-74	000109
SOFFITTEN Länge 42mm	Ø10mm	12	10	10	260-75	000109
SOFFITTEN Länge 44mm	Ø14mm	12	15	10	260-76	000152
SOFFITTEN Länge 44mm	Ø14mm	12	18	10	260-77	000152

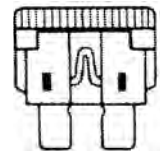


Beschreibung	Socket	Volt	Watt	PE	BestNr.	ViCode
TASCHENLAMPEN-Birne	E10	3,5	0,2	10	260-99	000088
FAHRRADLAMPE HALOGEN Schraubsockel	E10	6	2,4	10	260-93	000480
FAHRRADLAMPE HALOGEN	Stecksockel	6	2,4	1	260-92	000480
FAHRRADLAMPE vorne	E10	6	3	10	260-90	000066
FAHRRADLAMPE hinten	E10	6	0,3	10	260-91	000088
FAHRRADLAMPE hinten	E10	6	0,6	10	260-94	000043

SICHERUNGEN

Packeinheit Sicherungen: á 10 Stk. / bitte nur in 10er Einheiten bestellen!

Bezeichnung	Ampere	Länge	BestNr.	ViCode
Glasrohrsicherung	4	20 mm	270-03	000053
Glasrohrsicherung	7	25 mm	270-07	000053
Glasrohrsicherung	10	25 mm	270-10	000053
Glasrohrsicherung	15	25 mm	270-15	000053
Glasrohrsicherung	20	25 mm	270-20	000053
Glasrohrsicherung	25	25 mm	270-25	000053
Glasrohrsicherung	30	25 mm	270-30	000053
Glasrohrsicherung	7,5	30 mm	270-47	000053
Glasrohrsicherung	10	30 mm	270-50	000053
Glasrohrsicherung	15	30 mm	270-55	000053
Glasrohrsicherung	20	30 mm	270-60	000053
Glasrohrsicherung	25	30 mm	270-65	000053
Stecksicherung	3		270-67	000078
Stecksicherung	7,5		270-69	000078
Stecksicherung	10		270-70	000078
Stecksicherung	15		270-75	000078
Stecksicherung	20		270-80	000078
Stecksicherung	30		270-85	000078




LED-LEISTEN

Bezeichnung	Farbe	Länge	BestNr.	ViCode
LED/UV Leiste flexibel	blau	24 cm	650-11	002700
LED Leiste flexibel	rot	24 cm	650-12	001890



SEITENSTRAHLER

Bezeichnung	Maße		BestNr.	ViCode
Seitenstrahler orange	rechteckig 54 x 31mm	selbstklebend	256-15	000216
Seitenstrahler orange	rund Ø 37mm	mit Schraube M5	256-05	000120



RÜCKSTRAHLER

Bezeichnung	Maße		BestNr.	ViCode
Rückstrahler rot	rechteckig 61x36mm	selbstklebend	256-16	000180



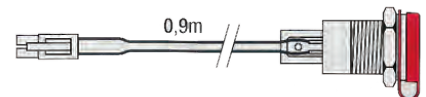
STECKDOSE

Bezeichnung	BestNr.	ViCode
Zigarettenanzünder-Steckdose	270-211	001410

Ideal zur Stromversorgung von Navi und Handy.
 Einbau in Verkleidung oder Montage am Rahmen durch Universalbefestigung.
 90cm Leitung, 5 Ampere Sicherung.
Nicht für Starthilfe geeignet!



Bezeichnung	BestNr.	ViCode
Einbau-Steckdose für Normstecker (nicht für Starthilfe geeignet!)	850-716	001134



BIKESTART SET

Bezeichnung	BestNr.	ViCode
Bikestart Set kpl.	850-791	003000

Set bestehend aus Steckdose mit Montageteilen und Starthilfekabel mit Batterieklemmen.

Für alle Motorräder und Scooter - direkte Starthilfe von außen, ohne Abnahme von Sitzbank oder Verkleidung.
 Die Steckdose ist für den Einbau in die Verkleidung geeignet und kann auch an eine beliebige Strebe mit den beige-packten Montageteilen befestigt werden. Das Starthilfekabel ist 160cm lang und mit einem Stecker sowie 2 Batterieklemmen ausgestattet. Alle Kabel haben einen Querschnitt von 6mm².

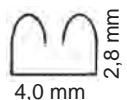


VIELFACHSTECKER

Originalstecker für japanische Motorräder 2,8mm

Vielfachstecker komplett mit Flachsteckergehäuse, Stechhülsegehäuse und Messingkontakten (0,5-1,5mm²)

Bezeichnung	BestNr.	ViCode
Vielfachstecker JP 2,8 2-polig	V-12681 170-82	000396
Vielfachstecker JP 2,8 3-polig	V-12682 170-83	000396
Vielfachstecker JP 2,8 4-polig	V-12683 170-84	000396
Vielfachstecker JP 2,8 6-polig	V-12684 170-86	000540
Vielfachstecker JP 2,8 9-polig	V-14060 170-89	000744



ÜBERSPANNUNGSSCHUTZ

Bezeichnung	BestNr.	ViCode
Electronic Protector 12V	270-221	000876

Unterdrückt permanent alle Spannungsspitzen im Bordnetz.

- Schutz vor Elektronikbeschädigungen (ABS, Einspritzung...) durch Starthilfervorgänge oder Batterieladen
- Schutz vor vorzeitigem Glühlampenausfall (deutlich erhöhte Lebensdauer)



UNTERBRECHER



Fahrzeug		Originalnummer*	BestNr.	ViCode
HONDA				
CB 350 / CB 360	links	30204-286-004	251-15	001134
	rechts	30203-286-004	251-20	001134
CB 350F / CB 400F 4-Zyl.	links	30204-333-004	251-35	001134
	rechts	30203-333-004	251-40	001134
CB 500 / 550 / 750	links	30204-300-005	251-45	001134
	rechts	30203-300-005	251-50	001134
YAMAHA				
RD 50 / Chappy		437-81331-20	252-10	000872
RD 250 '75 / RD 350 '75	links + rechts	278-81621-10	252-20	001134
RD 250 '76- / RD 400 '76-	links + rechts	371-81622-10	252-40	001134
XS 360 / XS 400	links	1L9-81621-50	252-25	001134
	rechts	1L9-81622-50	252-30	001134
XS 500	rechts	371-81621-10	252-35	001134
	rechts	371-81622-10	252-40	001134
XT 500A '83		583-81621-50	252-45	001025
XS 650 / TX 750		256-81621-10	252-50	001134
XS 750	links	1J7-81621-10	252-55	001134
	rechts + mitte	1J7-81622-10	252-60	001134
SUZUKI				
RV 50 '78-		32240-03120	253-05	001090
GS 500	links	33160-45020	253-35	001090
	rechts	33140-45020	253-40	001090
GS 750 / GS 1000	links	31440-36210	253-45	001090
	rechts	33172-36210	253-50	001090
KAWASAKI				
KH 250 / KH 400 / KH 500		21082-007	254-05	001025
Z 440LTD = A1 '80/'81 / Z 440 C1 '81		21008-027	254-30	001025
Z 400 / Z 750 (2-Zyl.)		21008-025 / 21008-023	254-23	001025
Z 400J1/J2 4-Zyl. / Z650 / Z900 / Z1 / Z1000	links	21008-028	254-25	001025
	rechts	21008-027	254-30	001025

* die Originalnummer dient nur zu Vergleichszwecken!

BLINKERRELAIS

Bezeichnung			6V		BestNr.	ViCode
Blinkerrelais	rund universal	2 Anschlüsse	6V	17-18W (17Wx2/17W)	170-01	001134
Blinkerrelais	rund universal	2 Anschlüsse	6V	23W (8-23Wx2)	170-02	000942
Blinkerrelais	eckig	2 Anschlüsse	6V	10W (10Wx2+3,4W / 10Wx2+AP / 8Wx2+3,4W)	170-08	001248
Bezeichnung			12V		BestNr.	ViCode
Blinkerrelais	rund universal	2 Anschlüsse	12V	21-23W (23Wx2+3,4W / 21Wx2+4W)	170-05	001134
Blinkerrelais	rund universal	3 Anschlüsse	12V	23W (23Wx2+3,4W)	170-04	001200
Blinkerrelais	eckig	2 Anschlüsse	12V	21-23W (21Wx2+3,4W / 23Wx2+3,4W)	170-06	001500
Blinkerrelais	eckig	3 Anschlüsse	12V	10W (10Wx2+3,4W)	170-07	001830
Blinkerrelais		2 Anschlüsse	12V	max. 30W	170-10	002580
Ideal geeignet bei Verwendung von LED Blinkern, benötigt keine Masse!						
Blinkerrelais für LED und herkömmliche Blinker		2 Anschlüsse mit Stecker	12V	max. 75W	170-11	004020



6V/17-18W
170-01



6V/23W
170-02



6V/10W
170-08



12V/23W
170-04



12V/21-23W
170-05



12V/21-23W
170-06



12V/10W
170-07



12V/max.30W
170-10



12V/max.75W
170-11

BLINKERKABEL für LED-Blinker

Bezeichnung	Länge	BestNr.	ViCode
Blinkerkabel mit integriertem Widerstand für LED Blinker	Paar 20cm	270-170	000600



KONDENSATOR

Bezeichnung			BestNr.	ViCode
Kondensator	Ø 18mm	1 237 330 035	176-20	000438
Kondensator mit Schraube	Ø 18mm	1 207 330 050	176-21	000420



176-20

176-21

BREMSLICHTSCHALTER universal

Bezeichnung		BestNr.	ViCode
Hydr. Bremslichtschalter einfach	M10x1	590-801	002514
Hydr. Bremslichtschalter einfach	M10x1,25	590-802	002514
Hydr. Bremslichtschalter doppelt	M10x1	590-803	002514
Hydr. Bremslichtschalter doppelt	M10x1,25	590-804	002514



590-801/802



590-803/804

TASTER universal

Taster universell verwendbar für Hupe, Lichthupe oder als Kurzschlussknopf


Bezeichnung		BestNr.	ViCode
Drucktaster universal	1-polig	186-70	000436




186-70

SCHALTER universal

Bezeichnung		BestNr.	ViCode
Lichtschalter mit Hupentaster und Kurzschlussknopf	MERIT	186-64	001800
Abblendschalter universal	MERIT	186-68	002100

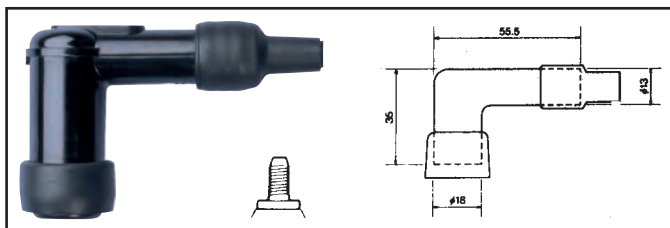


186-64

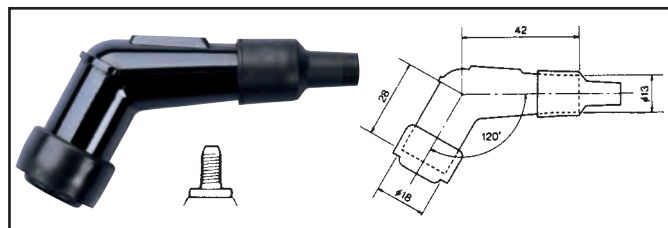


186-68

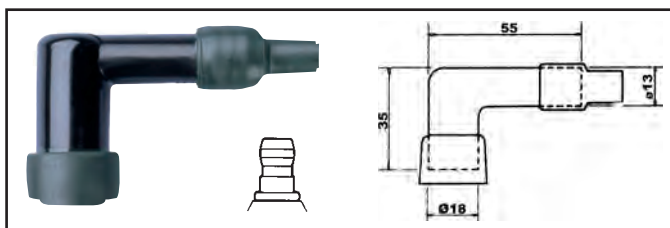
ZÜNDKERZENSTECKER aus Phenolharz



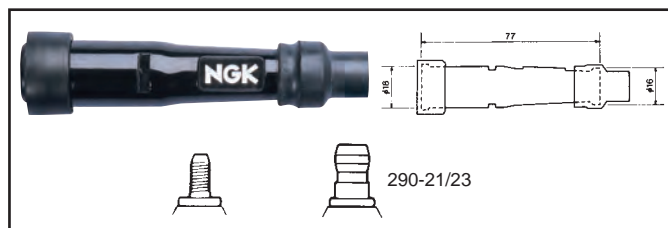
BestNr.	ViCode	Bezeichnung	Kerzengewinde
290-45	000385	NGK LB01F	1kOhm 14mm
290-44	000360	NGK LB05F	5kOhm 14mm



BestNr.	ViCode	Bezeichnung	Kerzengewinde
290-40	000436	NGK YB01F	1kOhm 14mm
290-39	000436	NGK YB05F	5kOhm 14mm

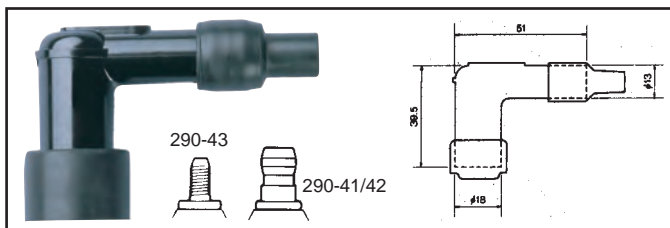


BestNr.	ViCode	Bezeichnung	Kerzengewinde
290-48	000436	NGK LB05EZ	5kOhm 14mm



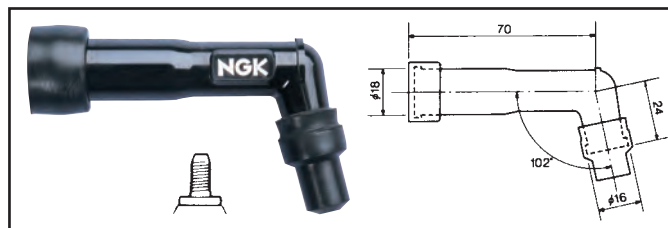
BestNr.	ViCode	Bezeichnung	Kerzengewinde
290-26	000395	NGK SD01F	1kOhm 10+12mm
290-28	000395	NGK SD05F	5kOhm 10+12mm
290-25	000470	NGK SB01F	1kOhm 14mm
290-24	000395	NGK SB05F	5kOhm 14mm

BestNr.	ViCode	Bezeichnung	Kerzengewinde
290-21	000796	NGK SD05EG	5kOhm 10+12mm
290-23	000475	NGK SB01E	1kOhm 14mm

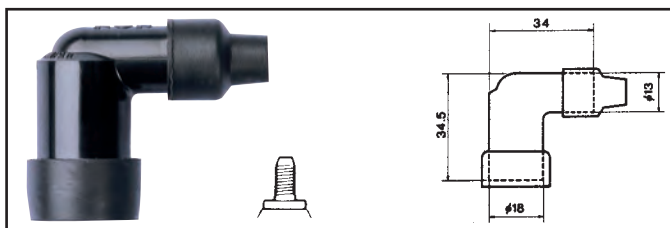


BestNr.	ViCode	Bezeichnung	Kerzengewinde
290-43	000360	NGK LD05F	5kOhm 10+12mm

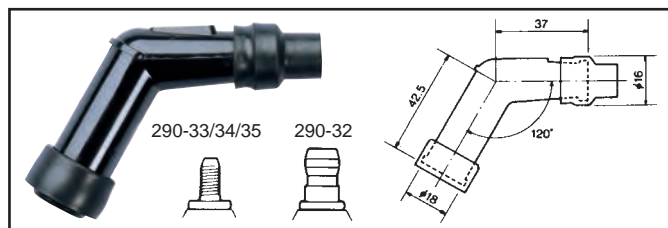
BestNr.	ViCode	Bezeichnung	Kerzengewinde
290-42	000395	NGK LB01E	1kOhm 14mm
290-41	000380	NGK LB05E	5kOhm 14mm



BestNr.	ViCode	Bezeichnung	Kerzengewinde
290-31	000515	NGK XD05F	5kOhm 10+12mm
290-30	000515	NGK XB01F	1kOhm 14mm
290-29	000515	NGK XB05F	5kOhm 14mm



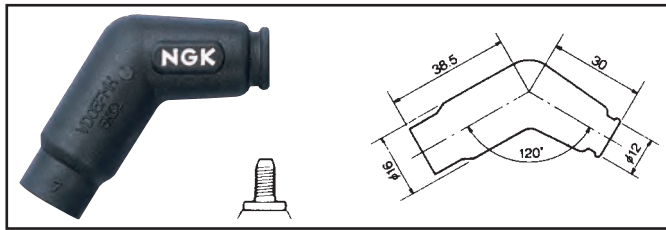
BestNr.	ViCode	Bezeichnung	Kerzengewinde
290-47	000226	NGK LZFH	10,12,14 mm ohne Widerstand



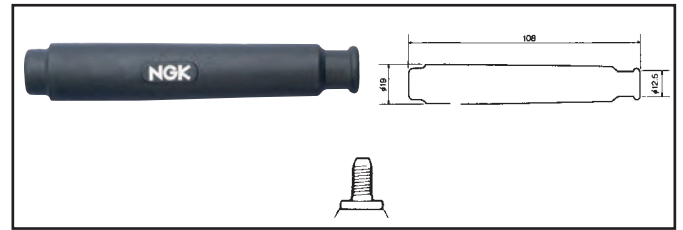
BestNr.	ViCode	Bezeichnung	Kerzengewinde
290-33	000475	NGK VD05F	5kOhm 10+12mm
290-32	000995	NGK VD05EG	5kOhm 10+12mm
290-35	000475	NGK VB01F	1kOhm 14mm
290-34	000475	NGK VB05F	5kOhm 14mm



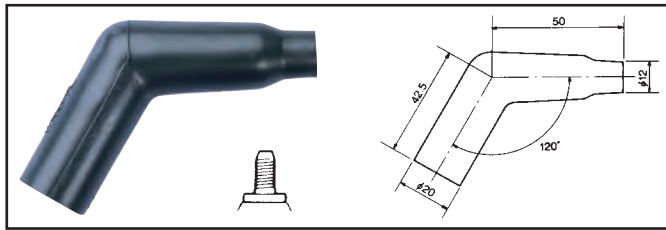
ZÜNDKERZENSTECKER mit Gummi-Ummantelung




BestNr.	ViCode	Bezeichnung	Kerzengewinde
290-55	000955	NGK VD05FMH	5kOhm 10+12mm



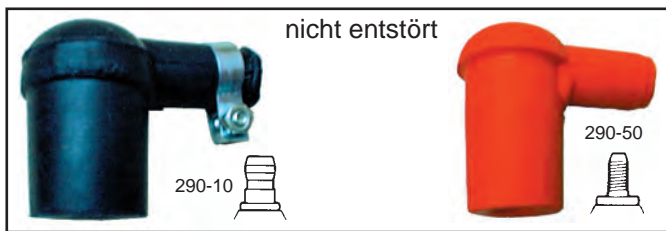
BestNr.	ViCode	Bezeichnung	Kerzengewinde
290-52	000995	NGK SD05FM	5kOhm 10+12mm



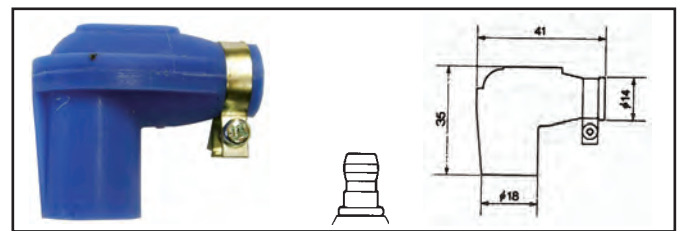
BestNr.	ViCode	Bezeichnung	Kerzengewinde
290-56	001096	NGK VD05FML	5kOhm 10+12mm



BestNr.	ViCode	Bezeichnung	Kerzengewinde
290-53	000796	NGK LB05EMH	5kOhm 14mm




BestNr.	ViCode	Bezeichnung
290-10	000262	Gummikerzenstecker gewinkelt
290-50	001920	Spezial-Gummikerzenstecker rot ARIETE



BestNr.	ViCode	Bezeichnung	Kerzengewinde
290-49	000995	NGK LBER	14mm
		Silicon Kerzenstecker wasserdicht, nicht entstört	

SPEZIAL-KERZENSTECKER

MERIT Kerzenstecker mit Blechmantel



BestNr.	ViCode	Bezeichnung
290-15	000510	Moped-Kerzenstecker 90° ohne Gummikappe
290-16	000840	Moped-Kerzenstecker 90° mit Gummikappe

Phenolharz-Kerzenstecker mit Fenster



BestNr.	ViCode	Bezeichnung	Kerzengewinde
290-22	000500	Stecker mit rotem Fenster	gerade
290-37	000500	Stecker mit rotem Fenster	120° gewinkelt

ZÜNDKABEL

Bezeichnung	Länge	BestNr.	ViCode
Zündkabel Meterware Ø außen = 7mm	5m	290-99	000810



9 von 10 Bikern verwenden **NGK** Zündkerzen



Die Nr.



Auf der Straße, im Rennsport und in der Serie ist NGK weltweit **Nummer 1**. Viele namhafte Motorradhersteller vertrauen bei der Erstausrüstung auf NGK:

AJP . American IronHorse . Aprilia . Beta . BMW . Daelim .
Derbi . Ducati . Gilera . Honda . Husaberg . Husqvarna .
Italjet . Kawasaki . KTM . Kymco . Montesa . Moto Guzzi .
MV Agusta . PIAGGIO/VESPA . Rex . San Yang . Sherco .
Suzuki . SYM . Titan . Triumph . Yamaha

www.ngk.de

NGK
**IRIDIUM
IX**

Leistungsstärke für noch mehr Fahrspaß. Die Premium Zündkerze mit ihrer lasergeschweißten Elektrode aus Iridium macht noch mehr her, holt noch mehr raus und hält noch länger durch.

- Ausgezeichnetes Startverhalten
- Spontanere Gasannahme
- Bessere Laufruhe

www.iridium-ix.de



NGK ZÜNDKERZEN

Bitte bestellen Sie NGK Zündkerzen anhand der aktuellen NGK Anwendungsliste!



Zündkerzen für Zweiräder, auf der Straße und im Rennsport

Wenn "der Funke überspringt" ist NGK immer dabei. Als Erstausrüster bei führenden Pkw-Herstellern, in den siegreichen Fahrzeugen der Formel 1, im Motorrad-Rennsport und natürlich in den Fahrzeugen im täglichen Straßenverkehr.

NGK setzt Maßstäbe bei der Erfüllung höchster Qualitätsanforderungen. Mit fortschrittlicher Technik sorgt NGK für einen Leistungsstandard, der auch Extrembedingungen standhält. In punkto Sortiment und Service werden keine Wünsche offengelassen.

Zündkerzen von NGK sind ebenso bewährt wie fortschrittlich. Spezialisten im Einsatz, wenn es darauf ankommt, Leistung zu maximieren bei gleichzeitiger Minimierung der Belastungen für unsere Umwelt.

Starten statt warten - VX-Zündkerzen

Das Problem - Verrusste Zündkerzen

"Stop and go" im Straßenverkehr und unnötiger Leerlauf beim Anlegen von Helm und Handschuhen zum Beispiel führen zur schnelleren Verrussung der Zündkerzen. Die unangenehmen Folgen: Die Zündung "stottert", jeder Start wird zum Problem.

Zündkerzenwechsel oder -reinigung ist nicht nur unerfreulich, sondern auch zeitraubend, aufwendig und kostspielig. Außerdem führen diese Maßnahmen immer nur kurzfristig zum Erfolg. Eine echte und dauerhafte Problemlösung sind sie nicht.

Die Lösung - VX-Zündkerzen von NGK

Die innovative VX-Zündkerze wurde speziell zur Überwindung von Zündproblemen bei Motorrädern entwickelt und ist das perfekte Ergebnis langjähriger Arbeit für internationale Motorradhersteller.



Das Problem:
Verrusste Zündkerzen



Standard Mittelelektrode
Herkömmliche Zündkerzen



Platin Mittelelektrode
VX - Zündkerzen


Iridium - Die Hochleistungs-Zündkerze von NGK

NGK hat mit der Iridium IX Zündkerze einen großen Schritt in die Welt der Hochtechnologie getan. Denn in den Labortests hat sich gezeigt, dass das Iridium aus einer Zündkerze eine Power-Zündkerze macht. Iridium ist somit ein Hightech-Edelmetall. Es ist hart wie kaum ein anderes Edelmetall und beständig gegen die meisten Chemikalien. Das silberweiße Edelmetall, das in allen Farben des Regenbogens schillert, schmilzt erst bei 2450 Grad. Das wertvolle Edelmetall wird überall dort verwendet, wo besondere Qualität gefordert wird: bei Füllfederhalterspitzen, Elektroden, in der chemischen Industrie und in der Raumfahrt. Diese Vorzüge nutzt NGK für die Iridium IX Zündkerzen. Iridium als Grundmaterial dieser Zündkerzen - das ist der Quantensprung in der Zündkerzen-Forschung!



Mehr Power durch Iridium

Das Geheimnis der Iridium IX Zündkerze liegt in der lasergeschweissten Elektrode aus Iridium. Durch ihren "minimalen" Durchmesser von nur 0,6 mm bündelt sie die Zündspannung, wodurch die Verbrennung in allen Fahrstufen verbessert wird. Damit läuft der Motor absolut rund, das Motorrad beschleunigt schneller. Das Hightech-Metall Iridium hält den exakten Abstand zwischen den Elektroden. Das verhindert Zündaussetzer.



Die neue Mittelelektrode mit der nur 0,6 mm starken Iridiumspitze

Inbetriebnahme und Wartung von Batterien

ALLGEMEIN

BEFÜLLUNG:

Batterie und Säure sollten eine Temperatur von etwa 15°C bis 30°C haben. Batteriesäure ist stark ätzend! Beachten Sie daher unbedingt die Sicherheitsvorschriften.

INBETRIEBNAHME:

Alle Batterien sind vom Werk trocken vorgeladen. Um die volle Leistung und Lebensdauer zu erreichen muss die Batterie nochmals entsprechend den Vorgaben vollständig geladen werden. Beim Laden darf die Batterie nie zu warm und keinesfalls heiß werden oder gar zu "kochen" beginnen. Verwenden Sie geeignete Ladegeräte!

WARTUNG:

Führen Sie die angegebenen Wartungs- und Kontrollaufgaben in 2 - 3 monatigem Intervall durch. Auch im Dauerbetrieb sollten Sie die Batterie zwischendurch mit einem geeigneten Ladegerät vollständig aufladen. Der Intervall verkürzt sich entsprechend wenn Dauerverbraucher wie Alarmanlagen etc. angeschlossen sind.

LAGERUNG:

Wenn Sie das Fahrzeug stilllegen sollten Sie die Batterie ausbauen und an einem möglichst kühlen, aber frostsicheren und trockenen Ort lagern. Achten Sie darauf, dass die Batterie vollständig geladen, sauber ist und die Pole eingefettet. Kontrolle und Wartung der Batterie entsprechend dem angeführten Modus und Intervallen.

LEBENSDAUER:

Die Lebensdauer einer Batterie hängt von der richtigen Behandlung ab. Erstladung, Wartung und Pflege spielen eine wesentliche Rolle.

GEBRAUCHSANWEISUNG:

Beachten Sie neben den hier angeführten Hinweisen unbedingt die Gebrauchsanweisungen der Hersteller von Batterie, Motorrad und Ladegerät. Ziehen Sie im Zweifelsfall einen Fachmann zu Rate. Nur dieser hat die Erfahrung und die richtigen Werkzeuge und Geräte im Umgang mit Batterien und Batteriesäure. Verwenden Sie nur geeignete Ladegeräte wie BatteryMate, OptiMate oder AccuMate. Diese werden in Zusammenarbeit mit den Batterie- und Motorradherstellern entwickelt und sind von diesen ausdrücklich empfohlen bzw. für Vertragshändler sogar vorgeschrieben.

GARANTIE:

Wir gewähren 6 Monate Garantie auf die von uns gelieferten Batterien. Diese Garantie bezieht sich allein auf Material- und Fabrikationsfehler. Von der Garantie ausgenommen sind Schäden, die durch unsachgemäße Handhabung, zweckfremde Verwendung, falsche oder mangelhafte Wartung und Pflege, Beschädigung durch Gewalteinwirkung, fehlerhafte Elektrik am Motorrad usw. verursacht werden. Als Garantiebeleg ist der original Verkaufsbeleg mit der Batterie vorzulegen.

Standard Blei-Säure Batterien

Befüllung:

Alle Stöpsel entfernen und die Batterie bis zur "max" Markierung mit Säure der Dichte 1,28 befüllen. Lassen Sie die Batterie 15 - 30 min. ruhen und stoßen Sie die Batterie etwas an um die Luftblasen zwischen den Platten zu lösen. Säurestand bei Bedarf bis zur "max" Markierung auffüllen. Entfernen Sie unbedingt den Verschluss am Entlüftungsstutzen, an dem später der Entlüftungsschlauch angeschlossen wird. Können die Gase nicht entweichen kann dies die Batterie zum Explodieren bringen.

Inbetriebnahme:

Batterie 5 - 10 Stunden mit ca. 10% der Batteriekapazität (zB. 12N14-12A-1 mit 1,4Ah oder 6N4B-2A mit 0,4Ah) laden. Dann Säurestand kontrollieren und bei Bedarf mit destilliertem Wasser auffüllen. Batterie mit den Stöpseln verschließen (ausgenommen Entlüftungsstutzen!)

Wartung:

Säurestand kontrollieren und bei Bedarf mit destilliertem Wasser (niemals Batteriesäure) auffüllen. Batterie reinigen, Pole von Ablagerung und Korrosion befreien und einfetten. Batterie vollständig aufladen und Säurestand nochmals kontrollieren.

Blei-Säure Batterien "MF wartungsfrei"

Befüllung:

Versiegelungs-Streifen von der Batterie abziehen und Säurepaket auf die 6 Einfüll-Öffnungen aufsetzen. Durch Druck auf das Säurepaket die Folie durchstossen und die Säure vollständig in die Kammern fließen lassen (ggf. etwas klopfen). Erst wenn die Säure vollständig eingeflossen ist wird das Säurepaket abgenommen. Batterie 15 - 30 min. ruhen lassen und mit der mitgelieferten Verschlusskappen Leiste endgültig verschließen. Diesen Verschluss nie mehr öffnen! (Garantieverlust)

Inbetriebnahme:

Batterie mit BatteryMate oder OptiMate Pro Ladegerät entsprechend der speziellen Anleitung für das Laden von neuen Batterien vollständig aufladen. (Andere Ladegeräte 5 - 10 Stunden mit max. 10% der Batteriekapazität) Eine optimale Leistung und Lebensdauer gewährleistet nur das gemeinsam mit den Batterieherstellern entwickelte BatteryMate oder OptiMate Pro.

Wartung:

Batterie reinigen, Pole von Ablagerung und Korrosion befreien und einfetten. Batterie vollständig laden mit einem speziell für wartungsfreie Batterien konzipierten Ladegerät, das im Gegensatz zu den herkömmlichen Ladegeräten, nicht mit konstanter Kapazität lädt. Säurekammern niemals öffnen! (Garantieverlust)

Blei-Säure Batterien "Super sealed"

Befüllung:

Diese Batterien sind bereits vom Werk befüllt und vollständig versiegelt. Es sind diesbezüglich keine Massnahmen erforderlich.


Inbetriebnahme:

Batterie mit BatteryMate oder OptiMate Pro Ladegerät entsprechend der speziellen Anleitung für das Laden von neuen Batterien vollständig aufladen. Eine optimale Leistung und Lebensdauer gewährleistet nur das gemeinsam mit den Batterieherstellern entwickelte BatteryMate oder OptiMate Pro. Alle Super-sealed Batterien sind sehr anspruchsvoll in Bezug auf Erstladung.

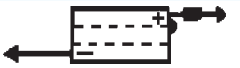






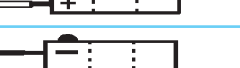
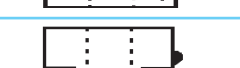














Wartung:

Batterie reinigen, Pole von Ablagerung und Korrosion befreien und einfetten. batterie vollständig laden mit einem speziell für wartungsfreie Batterien konzipierten Ladegerät, das im Gegensatz zu den herkömmlichen Ladegeräten, nicht mit konstanter Kapazität lädt.

BATTERIEFLÜSSIGKEIT / ZUBEHÖR

Bezeichnung		BestNr.	ViCode
Batterieflüssigkeit Säuredichte 1,28	30l ohne Gebinde	295-992	002520
Gebinde für Batterieflüssigkeit	30l	295-991	001620
Pumpe für Batterieflüssigkeit	geeignet für 30l und 60l Gebinde	295-998	006600
Ersatz-Gummischlauch für Pumpe	1m	295-997	001740
Batterie-Trichter	Mit Adapter speziell für Moped-/Motorradbatterien Auslauf 6,4/8 mm	850-133	000198
Batteriepol-Adapter	 Set 2 Stk. mit Schrauben die Anschlussrichtung kann damit beliebig verändert werden	295-999	000372

6 VOLT STANDARD BLEI-SÄURE BATTERIEN

BestNr.	ViCode	Type	Volt	Ah	Abmessungen			Säure Menge (l)	Gewicht kg	Pole	
					L	B	H			vorne	seitl. oben
295-001	001300	6N2-2A	6	2	70	47	96	0,11	0,6		
295-003	001250	6N2-2A-7	6	2	70	47	96	0,11	0,6		
295-002	001250	6N2-2D	6	2	70	47	96	0,11	0,6		
295-009	001300	6N4-2A-2	6	4	71	71	96	0,2	0,9		
295-013	001300	6N4-2A-7	6	4	71	71	96	0,2	0,9		
295-017	001450	6N4A-4D	6	4	57	61	131	0,2	1,0		
295-021	001450	6N4B-2A	6	4	102	48	96	0,2	1,0		
295-024	001450	6N4B-2A-3	6	4	102	48	96	0,2	1,0		
295-030	001850	6N6-1D-2	6	6	99	57	111	0,3	1,3		
295-034	001550	6N6-3B-1	6	6	99	57	111	0,3	1,3		
295-097	002400	B39-6	6	7	126	48	126	0,3	1,6		
295-050	003550	6YB8L-B	6	8	121	71	96	0,3	1,5		
295-098	002750	B49-6	6	8	91	83	161	0,4	2,2		
295-040	002800	6N11-2D	6	11	150	70	100	0,5	2,1		
295-045	003050	6N12A-2D	6	12	156	57	116	0,5	2,3		
295-096	003300	B38-6A	6	14	119	83	161	0,7	2,8		

12 VOLT STANDARD BLEI-SÄURE BATTERIEN

BestNr.	ViCode	Type	Volt	Ah	CCA	Abmessungen			Säure Menge (l)	Gewicht kg	Pole			
						L	B	H			vorne	seitl.	oben	Anordnung
295-200	002100	YB3L-A	12	3	32	99	57	111	0,25	1,3				
295-204	002100	YB3L-B	12	3	32	99	57	111	0,25	1,3				
295-206	002500	YB4L-A	12	4	56	121	71	93	0,3	1,5				
295-208	001750	YB4L-B	12	4	56	121	71	93	0,3	1,5				
295-299	001850	YB4L-B inkl. Säurepaket	12	4	56	121	71	93	0,3	1,5				
295-112	002300	12N5-3B	12	5	39	121	61	131	0,45	2,0				
295-215	002350	YB5L-B (=12N5-3B)	12	5	65	121	61	131	0,4	2,0				
295-116	002500	12N5,5A-3B	12	5,5	58	104	91	115	0,5	2,4				
295-114	002500	12N5,5-3B	12	5,5	60	138	61	131	0,4	2,4				
295-117	002900	12N5,5-4A	12	5,5	60	138	61	131	0,4	2,4				
295-119	002700	12N7-3B	12	7	74	137	76	135	0,5	3,0				
295-220	003350	YB7-A (=12N7-4A)	12	8	124	137	76	134	0,5	3,0				
295-222	004100	YB7C-A	12	8	124	130	90	114	0,5	3,0				
295-129	003450	12N9-4B-1	12	9	85	135	75	140	0,6	3,2				
295-224	003600	YB9-B (=12N9-4B-1)	12	9	130	135	75	140	0,6	3,1				
295-227	003750	YB9L-A2	12	9	124	135	75	140	0,6	3,1				
295-232	004150	YB10L-A2	12	11	160	136	91	146	0,7	4,4				
295-234	004150	YB10L-B (=12N10-3B)	12	11	160	136	91	146	0,7	4,4				
295-235	004150	YB10L-B2	12	11	160	136	91	146	0,7	4,4				
295-139	002600	12N12A-4A-1	12	12	113	135	81	161	0,8	4,2				

Fortsetzung auf der nächsten Seite!

12 VOLT STANDARD BLEI-SÄURE BATTERIEN

(Fortsetzung)

BestNr.	ViCode	Type	Volt	Ah	CCA	Abmessungen			Säure Menge (l)	Gewicht kg	Pole			
						L	B	H			vorne	seitl.	oben	Anordnung
295-240	004350	YB12A-A (=12N12A-4A-1)	12	12	165	135	81	161	0,8	4,1				
295-244	004350	YB12A-B	12	12	165	135	81	161	0,8	4,1				
295-248	004350	YB12AL-A	12	12	165	135	81	161	0,8	4,1				
295-249	004350	YB12AL-A2	12	12	165	135	81	161	0,8	4,1				
295-254	004350	YB12B-B2	12	12	165	161	91	131	0,8	4,4				
295-145	004350	12N14-3A	12	14	128	135	90	167	0,85	4,9				
295-260	004800	YB14-A2	12	14	190	135	91	167	0,85	4,5				
295-264	004400	YB14-B2	12	14	190	135	91	167	0,85	4,5				
295-268	004400	YB14L-A1	12	14	190	135	91	167	0,8	4,5				
295-269	004400	YB14L-A2 (=12N14-3A)	12	14	190	135	91	167	0,8	4,5				
295-410	005250	SYB14L-A2	12	14	190	136	91	167	0,8	4,5				
295-271	004500	YB14L-B2	12	14	190	135	91	167	0,85	4,5				
295-266	004400	YB14A-A2	12	14	190	136	91	178	0,9	4,5				
295-460	010200	HYB16A-A	12	16		151	91	182	1,1	7,2				
295-288	006600	YB16B-A	12	16	207	162	92	162	1,2	5,6				
295-282	006600	YB16B-A1	12	16	207	162	92	162	1,2	5,6				
295-284	006500	YB16AL-A2	12	16	200	207	71	164	1,2	5,2				
295-280	006750	YB16-B	12	19	240	176	101	156	1,2	6,3				
295-290	006600	YB16L-B (=SYB16L-B) (=12N16-3B)	12	19	240	176	101	156	1,2	6,3				

Fortsetzung auf der nächsten Seite!

12 VOLT STANDARD BLEI-SÄURE BATTERIEN

(Fortsetzung)

BestNr.	ViCode	Type	Volt	Ah	CCA	Abmessungen			Säure Menge (l)	Gewicht kg	Pole			
						L	B	H			vorne	seitl.	oben	Anordnung
295-292	006900	YB18L-A	12	18	235	182	92	164	1,2	5,7				
295-400	007150	SY50N18L-A	12	20		207	92	164	1,5	7,5				
295-402	007000	Y50N18L-A	12	20	260	207	92	164	1,5	7,5				
295-403	007000	Y50N18L-A3	12	20	260	207	92	164	1,5	7,5				
295-450	008200	Y60-N24L-A	12	28	300	185	125	176	1,7	8,6				
295-486	010450	YHD-12	12	32	240	207	132	167	2,2	8,3				
295-483	007350	51913	12	19	100	186	82	170	1,2	4,8				
295-485	008200	52015/51612 (=12C16A-3B)	12	20		185	82	170	1,2	4,8				
295-482	008150	52515	12	25	130	186	130	171	1,8	6,5				
295-484	009400	53030	12	30	180	186	130	171	1,8	8,6				



12 VOLT BATTERIE "MF"

wartungsfrei mit beige packtem Säurepaket

Diese Batterien dürfen nicht liegend eingebaut werden!

BestNr.	ViCode	Type	Volt	Ah	CCA	Abmessungen			Säure	Gewicht kg	Pole			
						L	B	H			vorne	seitl.	oben	Anordnung
295-307	003000	YTX4L-BS (=YT4L-BS)	12	3	35	114	71	86	beige packt	1,5				
295-311	003950	YTX5L-BS (=YT5L-BS)	12	4	45	114	71	106	beige packt	2,0				
295-318	004800	YTX7A-BS	12	6	90	152	88	94	beige packt	2,7				
295-324	004800	YTX7L-BS	12	6	85	114	71	131	beige packt	2,35				
295-330	004400	YTX9-BS	12	8	120	152	88	106	beige packt	3,2				
295-341	005800	YTX12-BS	12	10	180	152	88	131	beige packt	4,0				
295-555	011400	WP14L-2	12	11		134	90	168	beige packt	4,5				
295-343	008700	YTX14AH-BS	12	12	210	134	89	166	beige packt	4,9				
295-344	008700	YTX14AHL-BS	12	12	210	134	89	166	beige packt	4,9				
295-346	006700	YTX14-BS	12	12	200	152	88	147	beige packt	4,5				
295-345		YTX15L-BS	12	13	230	175	87	130	beige packt	4,0				
295-348	008750	YTX16-BS	12	14	230	150	87	161	beige packt	4,7				
295-350	008750	YTX16-BS-1	12	14	230	150	87	161	beige packt	4,7				
295-352	010200	YTX20-BS (=YB16-B-CX)	12	18	270	150	87	155	beige packt	6,3				
295-351	015700	YTX20A-BS (=YTX20CH-BS)	12	17	270	150	87	161	beige packt	6,0				
295-347	009900	YTX20L-BS	12	18	270	175	85	155	beige packt	5,9				
295-353	010800	YTX20HL-BS	12	18	310	175	87	155	beige packt	6,3				
295-355		YTX24HL-BS	12	21	350	208	87	162	beige packt	7,9				

Diese Batterien dürfen nicht bei Fahrzeugen verwendet werden, in denen die Batterie liegend eingebaut ist.
Wir übernehmen KEINE HAFTUNG für Schäden und Folgeschäden an Batterie und Fahrzeug!



12 VOLT BATTERIE "MF SUPER SEALED"

wartungsfrei vom Werk befüllt

Diese Batterien dürfen nicht liegend eingebaut werden!

BestNr.	ViCode	Type	Volt	Ah	CCA	Abmessungen			Säure	Gewicht kg	Pole		
						L	B	H			vorne	seitl.	oben
295-512	003500	YTR4A-BS (=WP4A-BS)	12	2,3	45	113	48	86	befüllt	1,1	Steckkontakte		
295-510	003500	YT4L-BS GT4B-4	12	3	35	114	71	86	befüllt	1,5			
295-521	006950	YT7B-BS (=GT7B-4)	12	6	85	151	66	94	befüllt	2,5			
295-534	007200	YT9B-BS (=YT9B-4) (=GT9B-4)	12	8		150	70	105	befüllt	3,5			
295-542	008600	YT12B-BS (=GT12B-4)	12	10	180	151	70	131	befüllt	4,1			
295-543	008600	YT12A-BS	12	11	175	152	88	106	befüllt	3,6			
295-553	009350	YT14B-BS (=GT14B-4)	12	12	210	152	70	145	befüllt	4,5			
295-554	011400	WP16-B	12	19		175	100	155	befüllt	5,9			
295-556	012550	WPX20L-BS	12	18		175	85	155	befüllt	5,9			
295-557	011950	51913 52015	12	20	100	185	82	170	befüllt	4,8			
BestNr.	ViCode	Type	Volt	Ah	CCA	Abmessungen			Säure	Gewicht kg	Pole		
						L	B	H			vorne	seitl.	oben
295-572		YTZ5S	12	3,5	65	113	70	85	befüllt	1,6			
295-573		YTZ6	12	5	90	113	70	105	befüllt	2,3			
295-574	006900	YTZ7S	12	6	130	113	70	105	befüllt	2,1			
295-578	007950	YTZ10S	12	8,6	190	150	87	93	befüllt	3,1			
295-580	009950	YTZ12S	12	11	210	150	87	110	befüllt	3,6			
295-582	010200	YTZ14S	12	11,2	230	150	87	110	befüllt	3,9			
295-589		YIX30L	12	30	385	166	126	175	befüllt	9,9			

Diese Batterien dürfen nicht bei Fahrzeugen verwendet werden, in denen die Batterie liegend eingebaut ist. Wir übernehmen KEINE HAFTUNG für Schäden und Folgeschäden an Batterie und Fahrzeug!



BATTERIEN Zuordnung

HONDA	BestNr.	Type
CB 50	295-001	6N2-2A
Lead 50 '01	295-208	YB4L-B
MB 50	295-013	6N4-2A-7
MT 50	295-013	6N4-2A-7
NSR 50	295-200	YB3L-A
PX 50 / Camino	295-208	YB4L-B
Scoopy	295-208	YB4L-B
SS 50 / Monkey	295-001	6N2-2A
Vision 50	295-307	YT4L-BS
X8R-S / X8R-X	295-512	YTR4A-BS
Zoomer 50	295-574	YTZ7S
Shadow 90 / SC01	295-307	YT4L-BS
SJ 100 Bali	295-311	YTX5L-BS
Lead 100 '03-'07	295-311	YTX5L-BS
Lead 110 '08-	295-324	YTX7L-BS
@125 / NES 125 Dylan	295-324	YTX7L-BS
CB 125K / CB 125B6	295-045	6N12A-2D
CB 125S1	295-034	6N6-3B-1
CB 125T Italia	295-129	12N9-4B-1
CBF 125		
CBR 125R '04-	295-573	YTZ6
CRM 125	295-307	YT4L-BS
FES 125 Pantheon '02	295-330	XTX9-BS
Innova 125 '03-	295-573	YTZ6
NSR 125	295-311	YTX5L-BS
NX 125 Transcity	295-129	12N9-4B-1
Pantheon 125 '03-	295-324	YTX7L-BS
PS 125i '06-	295-324	YTX7L-BS
Rebel 125	295-324	YTX7L-BS
SES 125	295-324	YTX7L-BS
SH 125 (Roller)	295-324	YTX7L-BS
S-Wing 125	295-324	YTX7L-BS
VT 125C / C2 Shadow	295-324	YTX7L-BS
XL 125V Varadero	295-574	YTZ7S
XR 125L	295-311	YTX5L-BS
CB 200	295-129	12N9-4B-1
CM 200	295-129	12N9-4B-1
CB 250 '93-	295-324	YTX7L-BS
CBF 250 '04-	295-324	YTX7L-BS
CMX 250 Rebel	295-324	YTX7L-BS
CN 250 Fusion '88-	295-341	YTX12-BS
CRF 250 '04-	295-311	YTX5L-BS
FES 250 Foresight '01-'05	295-341	YTX12-BS
Jazz 250	295-580	YTZ12S
NX 250 Dominator	295-324	YTX7L-BS
XL 250	295-034	6N6-3B-1

HONDA	BestNr.	Type
SH 300i / SH 300i ABS '07-	295-580	YTZ12S
CB 350F	295-139	12N12A-4A-1
CB 350K	295-139	12N12A-4A-1
XL 350 '80	295-034	6N6-3B-1
XL 350R	295-200	YB3L-A
CB 360	295-139	12N12A-4A-1
CB 400F	295-139	12N12A-4A-1
CB 400N	295-240	YB12A-A
CB 400T	295-240	YB12A-A
NS 400R 2-Takt	295-311	YT5L-BS
NV 400C Steed	295-330	YTX9-BS
Silver Wing 400 '01-	295-580	YTZ12S
VFR 400R	295-318	YTX7A-BS
CB 450S bis FgstNr. -2002761	295-244	YB12A-B
CB 450S ab FgstNr. 2002762-	295-264	YB14-B2
CMX 450 Rebel	295-240	YB12A-A
CRF 450X '05-	295-574	YTZ7S
CB 500K-K3	295-139	12N12A-4A-1
CB 500/500S 2-Zylinder '94-'03	295-330	YTX9-BS
CBF 500 '04-	295-578	YTZ10S
CBR 500	295-330	YTX9-BS
CX 500	295-269	YB14L-A2
CX 500E	295-269	YB14L-A2
CX 500C	295-269	YB14L-A2
FT 500	295-269	YB14L-A2
NX 500 Dominator	295-330	YTX9-BS
VF 500F	295-240	YB12A-A
VT 500C	295-240	YB12A-A
VT 500E	295-240	YB12A-A
XBR 500	295-244	YB12A-B
XL 500R	295-200	YB3L-A
XL 500S	295-013	6N4-2A-7
CB 550K	295-139	12N12A-4A-1
CB 550F	295-139	12N12A-4A-1
CBX 550	295-240	YB12A-A
CB 600F Hornet '98-'01 / '03-	295-324	YTX7L-BS
CB 600F Hornet '02	295-574	YTZ7S
CBF 600 '04-'07	295-324	YTX7L-BS
CBF 600 '07-	295-578	YTZ10S
CBR 600F '91-'00	295-330	YTX9-BS
CBR 600 FI / SI '01-	295-578	YTZ10S
CBR 600RR '03-	295-578	YTZ10S
FJS 600 SilverWing	295-580	YTZ12S
VT 600C Shadow '03	295-330	YTX9-BS
VT 600C '04-	295-578	YTZ10S

BATTERIEN Zuordnung



HONDA	BestNr.	Type
XL 600LM Paris Dakar	295-260	YB14-A2
XL 600R	295-200	YB3L-A
XL 600V Transalp '93	295-264	YB14-B2
XL 600V Transalp '94-	295-244	YB12A-B
XR 600R	295-200	YB3L-A
CB 650 / CB 650C	295-240	YB12A-A
FX 650 Vigor	295-330	YTX9-BS
FMX 650	295-330	YTX9-BS
GT 650 Hawk	295-330	YTX9-BS
NT 650 Deauville '01	295-330	YTX9-BS
NT 650 Deauville '02-'03	295-578	YTZ10S
NT 650 Deauville '04-	295-582	YTZ14S
NTV 650 Reveré	295-330	YTX9-BS
NX 650 Dominator	295-330	YTX9-BS
SLR 650	295-330	YTX9-BS
XL 650V Transalp	295-580	YTZ12S
XR 650R	295-512	YTR4A-BS
XRV 650 Africa Twin	295-264	YB14-B2
DN-01 680	295-582	YTZ14S
XL 700V Transalp	295-582	YTZ14S
CB 750F1-F2	295-145	12N14-3A
CB 750FA '79-	295-269	YB14L-A2
CB 750K2-K2	295-145	12N14-3A
CB 750KZ	295-269	YB14L-A2
CB 750 Seventy	295-260	YB14-A2
CBX 750	295-260	YB14-A2
RVF 750R RC45	295-330	YTX9-BS
VF 750C Magna '93-	295-341	YTX12-BS
VF 750S	295-410	*YB14L-A2
VF 750F	295-260	YB14-A2
VFR 750FG '86 bis FgstNr. -2009620	295-244	YB12A-B
VFR 750FG-FK '86-89 ab FgstNr. 2009621	295-264	YB14-B2
VFR 750FL-V '90-'97	295-341	YTX12-BS
VFR 750R RC30	295-330	YTX9-BS
VT 750 Black Widow	295-582	YTZ14S
VT 750C '86-'89	295-460	HYB16A-A
VT 750C / C2 Shadow '97-'02	295-346	YTX14-BS
VT 750C/CD '03-	295-580	YTZ12S
VT 750 Shadow Spirit	295-582	YTZ14S
XRV 750 Africa Twin '92	295-264	YB14-B2
XRV 750 Africa Twin '93-	295-346	YTX14-BS
PC 800 Pacific Coast	295-341	XTX12-BS
VFR 800FI '99-'01	295-341	YTX12-BS
VFR 800 '02-	295-580	YTZ12S

HONDA	BestNr.	Type
CB 900F	295-269	YB14L-A2
CB 900 Hornet	295-578	YTZ10S
CBR 900RR FireBlade '99	295-330	YTX9-BS
CBR 900 RR '00-'03	295-578	YTZ10S
CB 1000F Big One	295-341	YTX12-BS
CB 1000R '08-	295-578	YTZ10S
CBF 1000	295-578	YTZ10S
CBR 1000F	295-271	YB14L-B2
CBR 1000RR '04-'07	295-578	YTZ10S
CBR 1000RR '08-	295-574	YTZ7S
CBX 1000	295-269	YB14L-A2
GL 1000	295-402	Y50-N18L-A
VF 1000F / F2	295-288	YB16B-A
VF 1000R	295-288	YB16B-A
VTR 1000F Firestorm '97-'01	295-341	YTX12-BS
VTR 1000F Firestorm '01-	295-580	YTZ12S
VTR 1000 SP1 '00-'01	295-580	YTZ12S
VTR 1000 SP2 '02-	295-580	YTZ12S
XL 1000V Varadero '02	295-346	YTX-14BS
XL 1000V Varadero i.e. '03-	295-351	YTX20A-BS
CB 1100SF X-Eleven	295-341	YTX12-BS
CBR 1100XX '97-'00	295-341	YTX12-BS
CBR 1100XX '91-	295-580	YTZ12S
GL 1100	295-402	Y50-N18L-A
ST 1100 Pan European	295-346	YTX14-BS
VT 1100C / C2 '87-'99	295-460	HYB16A-A
VT 1100C2 '00-'02	295-346	YTX14-BS
VT 1100 C3 Aero '98-	295-460	HYB16A-A
X-11 X-Eleven	295-346	YTX14-BS
GL 1200	295-402	Y50-N18L-A
CB 1300 X-4	295-341	YTX12-BS
CB 1300 '03-	295-582	YTZ14S
CB 1300S '05-	295-582	YTZ14S
ST 1300 Pan European	295-582	YTZ14S
VTX 1300	295-346	YTX14-BS
GL 1500 '88-'00	295-403	Y50-N18L-A3
GL 1500 F6C Valkyrie	295-346	YTX14-BS
GL 1800 GoldWing '01-	295-347	YTX20L-BS
	Gel-Type alternativ:	295-556 WPX20L-BS
VTX 1800	295-347	YTX20L-BS
	Gel-Type alternativ:	295-556 WPX20L-BS



* = Batterie komplett mit Sensor für serienmäßige Säurestand-Kontrolleuchte



BATTERIEN Zuordnung

YAMAHA	BestNr.	Type
Aerox / Breeze	295-208	YB4L-B
Bop / Chappy	295-009	6N4-2A-2
BW's / Spy / Slider	295-208	YB4L-B
CS 50 Jog R	295-307	YT4L-BS
DT 50 '85	295-024	6N4B-2A-3
DT 50 '98-'00	295-200	YB3L-A
DT 50R / DT 50SM	295-208	YB4L-B
FS 1 / FS 50	295-017	6N4A-4D
Giggle		
Jog-R (CS50)	295-307	YT4L-BS
Neo's	295-208	YB4L-B
RD 50 '80	295-017	6N4A-4D
RD 50 '81-	295-024	6N4B-2A-3
Salient / Sachs (Roller)	295-050	6YB8L-B
SG 50 Sting (Mofa)		YB2,5-L-C-3
Target / CRZ	295-208	YB4L-B
TT-R 50 '06-	295-510	YT4B-BS
TZR	295-307	YT4L-BS
Why	295-208	YB4L-B
YW 100 / BW'S 100	295-311	YTX5L-BS
DT 125E	295-119	12N7-3B
DT 125LC	295-204	YB3L-B
Majesty 125 '98-	295-119	12N7-3B
RD 125	295-114	12N5,5-3B
SR 125	295-119	12N7-3B
TDR 125 '93-	295-311	YT5L-BS
TT-R 125	295-307	YTX4L-BS
TW 125	295-222	YB7C-A
TW 125 '04	295-574	YTZ7S
TZR 125 '93-	295-117	GM6-4B
Vity 125	295-318	YTX7A-BS
WR 125R / WR 125X		
XC 125 Beluga (Roller)	295-222	YB7C-A
XC 125 Cygnus (Roller)	295-318	YTX7A-BS
XC 125 Cygnus-X (Roller) '04-	295-318	YTX7A-BS
X-City 125	295-330	YTX9-BS
X-Max 125 '06-	295-330	YTX9-BS
XT 125 '96	295-017	6N4A-4D
XT 125R / XT 125X '05-		12V6Ah
XV 125	295-232	YB10L-A2
XVS 125 DragStar '00	295-119	12N7-3B
XVS 125 DragStar '00-	295-574	YTZ7S
YBR 125 '06	295-215	YB5L-B
YBR 125 '07-	295-324	YTX7L-BS
YP 125 Majesty	295-119	12N7-3B

YAMAHA	BestNr.	Type
XC 180 Cygnus (Roller)	295-040	6N11-2D
TW 200	295-222	YB7C-A
TT-R 225 '99-'03		YB7B-B
TT-R 230 '04-	295-311	YTX5L-BS
RD 250	295-116	12N5,5A-3B
SR 250	295-139	12N12A-4A-1
TDR 250	295-215	YB5L-B
TT 250R	295-521	YT7B-BS
TZR 250	295-215	YB5L-B
WR 250 '03-	295-311	YTX5L-BS
X-City 250	295-330	YTX9-BS
X-Max 250 '06-	295-330	YTX9-BS
XG 250 Tricker	295-574	YTZ7S
XT 250	295-034	6N6-3B-1
XV 250	295-232	YB10L-A2
YBR 250	295-324	YTX7L-BS
YP 250 Majesty '03	295-521	YT7B-BS
YP 250 Majesty '04-	295-534	YT9B-4
RD 350 / 350R5	295-116	12N5,5A-3B
RD 350LC '82	295-114	12N5,5-3B
RD 350 YPVS '85	295-114	12N5,5-3B
RD 350F '86-	295-215	YB5L-B
TT 350	295-003	6N2-2A-7
XT 350	295-204	YB3L-B
XS 360	295-139	12N12A-4A-1
FZR 400	295-249	YB12AL-A2
RD 400	295-116	12N5,5A-3B
XS 400 / XS 400SE	295-139	12N12A-4A-1
XS 400DOHC	295-139	12N12A-4A-1
XV 400	295-249	YB12AL-A2
YP 400 Majesty '04-	295-534	YT9B-4
WR 450 '03-	295-574	YTZ7S
FZR 500	295-249	YB12AL-A2
RD 500	295-114	12N5,5-3B
SR 500 '78-	295-119	12N7-3B
SR 500 '98-		YT4B-BS
XJ 500	295-139	12N12A-4A-1
XP 500 T-Max '07	295-534	YT9B-4
XP 500 T-Max '08-	295-578	YTZ10S
XS 500	295-145	12N14-3A
XT 500A	295-034	6N6-3B-1
XT 500E '90-	295-330	YTX9-BS
XT 500N	295-215	YB5L-B
XT 500T	295-215	YB5L-B
XT 500Z Teneré	295-249	YB12AL-A2
XV 500	295-249	YB12AL-A2
XV 535 Virago	295-249	YB12AL-A2

BATTERIEN Zuordnung



YAMAHA	BestNr.	Type
XT 550	295-112	12N5-3B
XZ 550	295-269	YB14L-A2
FZR 600 '89-'93	295-249	YB12AL-A2
FZR 600R '94	295-341	YTX12-BS
FZS 600 Fazer	295-542	YT12B-BS
FZ-6 Fazer '04-	295-542	YT12B-BS
SRX 600	295-112	12N5-3B
TT 600	295-003	6N2-2A-7
TT 600E '95	295-330	YTX9-BS
TT 600RE '04-	295-534	YT9B-BS
XT 600 '84-	295-112	12N5-3B
XT 600E '92-	295-330	YTX9-BS
XT 600 Tenere '84	295-145	12N14-3B
XT 600Z Tenere '86-	295-249	YB12AL-A2
XJ 600	295-139	12N12A-4A-1
XJ 600 Diversion '92-	295-330	YTX9-BS
YZF 600	295-341	YTX12-BS
YZF-R6 '00	295-542	YT12B-BS
YZF-R6 '01- (Batt. liegend verbaut)	nehme original!	
YZF-R6 '06-	295-578	YTZ10S
XJ6 Diversion / XJ-6	295-542	YT12B-BS
XJ 650	295-139	12N12A-4A-1
XS 650 / XS 650SE	295-269	YB14L-A2
XVS 650 DragStar	295-542	YT12B-BS
XVS 650 DragStar Classic	295-542	YT12B-BS
MT-03 '06-	295-534	YT9B-BS
SZR 660	295-330	YTX9-BS
XT 660R '04-	295-534	YT9B-4
XT 660X SuperMotard '01-	295-534	YT9B-4
XT 660Z '07-	295-534	YT9B-4
XTZ 660 Tenere'	295-330	YTX9-BS
FZ 750	295-269	YB14L-A2
FZR 750 '91-	295-330	YTX9-BS
FZX 750	295-269	YB14L-A2
TX 750	295-151	12N16-3B
XS 750 / XS 750SE	295-269	YB14L-A2
XJ 750 SECA	295-410	*YB14L-A2
XJ 750	295-269	YB14L-A2
XTZ 750 Super Tenere	295-268	YB14L-A1
XV 750SE	295-284	YB16AL-A2
XV 750 Virago	295-284	YB16AL-A2
YZF 750R	295-341	YTX12-BS
YZF 750P	295-341	YTX12-BS
YZF-R7	295-534	YT9B-4
TDM 850 '95	295-341	YTX12-BS
TDM 850 '96-	295-542	YT12B-BS
TRX 850	295-341	YTX12-BS

YAMAHA	BestNr.	Type
TDM 900	295-542	YT12B-BS
XS 850	295-269	YB14L-A2
XJ 900	295-269	YB14L-A2
XJ 900S	295-346	YTX14-BS
XVS 950 Midnight Star	295-582	YTZ14S
FZR 1000 '90	295-269	YB14L-A2
FZR 1000 '91-	295-346	YTX14-BS
FZS 1000 Fazer	295-553	YT14B-BS
FZ-1 Fazer '06-	295-582	YTZ14S
GTS 1000	295-346	YTX14-BS
XV 1000 TR1	295-400	*Y50-N18L-AT
XV 1000 Virago	295-400	*Y50-N18L-AT
YZF 1000R ThunderAce	295-346	YTX14-BS
YZF-R1 '06	295-542	YT12B-BS
YZF-R1 '07-	295-578	YTZ10S
BT 1100 Bulldog	295-553	YT14B-BS
FJ 1100	295-269	YB14L-A2
XS 1100 / XS 1100S	295-400	*Y50-N18L-AT
XV 1100 Virago	295-400	*Y50-N18L-AT
XVS 1100 DragStar	295-553	YT14B-BS
XVS 1100A DragStar Classic	295-553	YT14B-BS
FJ 1200 '90	295-269	YB14L-A2
FJ 1200 '91- / FJ 1200A	295-346	YTX14-BS
VMX 1200 V-Max	295-284	YB16AL-A2
XJR 1200	295-346	YTX14-BS
XVZ 1200	295-400	*Y50-N18L-AT
FJR 1300	295-553	YT14B-BS
XJR 1300 / XJR 1300 SP	295-553	YT14B-BS
XJR 1300 '07-	295-582	YTZ14S
XVS 1300 MidnightStar '07-	295-347	YTX20L-BS
Gel-Type alternativ:	295-556	WPX20L-BS
XVZ 1300TD	295-400	*Y50-N18L-AT
XVZ 1300 RoyalStar	295-347	YTX20L-BS
Gel-Type alternativ:	295-556	WPX20L-BS
XV 1600 WildStar	295-347	YTX20L-BS
Gel-Type alternativ:	295-556	WPX20L-BS
MT-01 '05-	295-553	YT14B-BS
V-Max 1700 '08-	295-582	YTZ14S
XV 1700	295-553	YT14B-BS
XV 1900	295-553	YT14B-BS

* = Batterie komplett mit Sensor für serienmäßige Säurestand-Kontrolleuchte



BATTERIEN Zuordnung

SUZUKI	BestNr.	Type
CP 50 (Roller)	295-208	YB4L-B
Estilete	295-307	YT4L-BS
GT 50	295-021	6N4B-2A
Katana 50 (Roller)	295-307	YT4L-BS
RV 50	295-021	6N4B-2A
Zillion	295-307	YT4L-BS
RV 90	295-009	6N4-2A-2
Address 125		
AN 125 Burgman	295-318	YTX7A-BS
CS 125 (Roller)	295-220	YB7-A
DR 125 SE	295-324	YTX7L-BS
DR 125 SM		
GN 125	295-220	12N7-4A/YB7-A
GS 125 S '99-	295-220	12N7-4A/YB7-A
GT 125	295-112	12N5-3B
GZ 125 Marauder	295-324	YTX7L-BS
LC 125 Intruder	295-324	YTX7L-BS
RV 125	295-009	6N4-2A-2
RV 125 VanVan '03- (liegend eingebaut)	nehme original !	YTX7L-BS
Sixteen 125		
TS 125	295-009	6N4-2A-2
TU 125 / TU-X	295-220	YB7-A
UC 125 Epicuro	295-318	YTX7A-BS
UH 125 Burgman '02-	295-330	YTX9-BS
Sixteen 150		
Burgman 200 '07-	295-330	YTX9-BS
AN 250 Burgman -00	295-318	YTX7A-BS
AN 250 Burgman 01-'02	295-330	YTX9-BS
AN 250 Burgman '03-	295-342	YT12A-BS
DR 250	295-208	YB4L-B
GN 250	295-232	YB10L-A2
GT 250	295-112	12N5-3B
GZ 250 Marauder	295-324	YTX7L-BS
RG 250	295-112	12N5-3B
TU 250	295-232	YB10L-A2
VL 250 Intruder	295-324	XTX7L-BS
DR 350S	295-307	YT4L-BS
DR 350SE '94-	295-324	XTX7L-BS
SP 370	295-021	6N4B-2A
GT 380	295-220	12N7-4A/YB7-A
AN 400 Burgman -'02	295-330	YTX9-BS
AN 400 Burgman '03-	295-342	YT12A-BS
DR-Z 400 E/S/SM	295-521	YT7B-4
GS 400	295-232	YB10L-A2
GSX 400F	295-232	YB10L-A2
SP 400	295-021	6N4B-2A

SUZUKI	BestNr.	Type
TS 400	295-112	12N5-3B
GS 425	295-232	YB10L-A2
GS 450	295-232	YB10L-A2
GS 450L	295-254	YB12B-B2
GS 450S	295-232	YB10L-A2
DR 500 -'83	295-021	6N4B-2A
DR 500S	295-112	12N5-3B
GS 500 -'79	295-232	YB10L-A2
GS 500E -'81	295-232	YB10L-A2
GS 500E '89- (2-Zyl)	295-235	YB10L-B2
GS 500F / K '03-	295-235	YB10L-B2
GS 500M Katana	295-232	YB10L-A2
GSX 500ES	295-234	YB10L-B
GT 500	295-220	12N7-4A/YB7-A
RG 500	295-311	YT5L-BS
T 500	295-220	12N7-4A/YB7-A
GS 550L	295-232	YB10L-A2
GSX 500EF	295-234	YB10L-B
DR 600S '86-	295-112	12N5-3B
GSF 600F Bandit	295-330	YTX9-BS
GSF 600S Bandit	295-330	YTX9-BS
GSR 600 '06-	295-330	YTX9-BS
GSX 600F -'90	295-235	YB10L-B2
GSX 600F '97-	295-330	YTX9-BS
GSX-R 600	295-330	YTX9-BS
RF 600R	295-330	YTX9-BS
VS 600 Intruder	295-282	YB16B-A1
AN 650 Burgman	295-346	YTX14-BS
DL 650 V-Strom '04-	295-341	YTX12-BS
DR 650 RSE	295-346	YTX14-BS
DR 650 SE	295-341	YTX12-BS
Gladius 650	295-543	YT12A-BS
GR 650	295-410	*YB14L-A2
GS 650GT	295-410	*YB14L-A2
GSF 650 Bandit	295-330	YTX9-BS
LS 650 Savage	295-271	YB14L-B2
SV 650 / SV 650S	295-543	YT12A-BS
XF 650 Freewind	295-330	YTX9-BS
DR 750 Big	295-271	YB14L-B2
GS 750	295-145	12N14-3A
GT 750	295-145	12N14-3A
GSX 750E / ES	295-269	YB14L-A2
GSX 750F	295-271	YB14L-B2
GSX 750 Katana	295-410	*YB14L-A2
GSX 750L	295-410	*YB14L-A2
GSX 750 '98-	295-330	YTX9-BS

* = Batterie komplett mit Sensor für serienmäßige Säurestand-Kontrolleuchte



BATTERIEN Zuordnung

SUZUKI	BestNr.	Type
GSX 750R '91	295-269	YB14L-A2
GSX 750R '92-'95	295-341	YTX12-BS
GSX-R 750T/V/W/X '96-	295-330	YTX9-BS
VS 750GL / VS 750GLP	295-282	YB16B-A1
VS 750 Intruder	295-282	YB16B-A1
DR 800 SM '91	295-271	YB14L-2
DR 800 BIG '92-	295-346	YTX14-BS
VL 800 Intruder Volusia	295-341	YTX12-BS
VL 800 Intruder '05- (C800)	295-341	YTX12-BS
VS 800GLP	295-288	YB16B-A
VS 800 Intruder '96-	295-282	YB16B-A1
VZ 800 Marauder	295-341	YTX12-BS
VZ 800 Intruder '05- (M800)	295-341	YTX12-BS
VX 800	295-288	YB16B-A
GS 850G	295-269	YB14L-A2
RF 900	295-330	YTX9-BS
DL 1000 V-Strom	295-346	YTX14-BS
GS 1000	295-269	YB14L-A2
GS 1000G/S/L	295-269	YB14L-A2
GSX-R 1000 '04	295-341	YTX12-BS
GSX-R 1000 '05-	295-543	YT12A-BS
TL 1000R	295-543	YT12A-BS
TL 1000S	295-341	YTX12-BS
SV 1000 '03-	295-346	YTX14-BS
GSX 1100E / GSX 1100EF	295-410	*YB14L-A2
GSX 1100F	295-271	YB14L-B2
GSX 1100G	295-346	YTX14-BS
GSX 1100 Katana	295-269	YB14L-A2
GSX 1100L	295-269	YB14L-A2
GSX 1100R '92	295-269	YB14L-A2
GSX 1100RW '93-	295-341	YTX12-BS
GSF 1200 Bandit '05	295-341	YTX12-BS
GSF 1200 Bandit '06	295-543	YT12A-BS
GSX 1200	295-341	YTX12-BS
Bandit 1250 '07-	295-543	YT12A-BS
B-King 1300 '07-	295-341	YTX12-BS
GSX-R 1300 Hayabusa '07	295-543	YT12A-BS
GSX-R 1300 Hayabusa '08-	295-341	YTX12-BS
GSX 1400	295-346	YTX14-BS
VS 1400 Intruder '87-	295-350	YTX16-BS-1
VL 1500 LC Intruder '04	295-348	YTX16-BS
VL 1500 Intruder '05- (C1500)	295-350	YTX16-BS-1
VZ 1600 '04-	295-348	YTX16-BS
1800 Intruder	295-348	YTX16-BS

KAWASAKI	BestNr.	Type
BN 125 Eliminator	295-224	YB9-B
KDX 125SR	295-200	YB3L-A
KH 125	295-030	6N6-1D-2
Z 200	295-234	YB10L-B
EX 250R Ninja '08-	295-318	YTX7A-BS
Z 250	295-232	YB10L-A2
250 Estrella	295-330	YTX9-BS
KH 250	295-117	12N5,5-4A
KL 250	295-030	6N6-1D-2
KLR 250	295-206	YB4L-A
KLX 250	295-324	YTX7L-BS
ZZR 250	295-227	YB9L-A2
EL 252	295-227	YB9L-A2
KZ 305	295-232	YB10L-A2
KH 350	295-117	12N5,5-4A
KH 400	295-117	12N5,5-4A
Z 400B/C	295-139	12N12A-4A-1
Z 400J (4-Zyl)	295-240	YB12A-A
ZXR 400 '90	295-240	YB12A-A
ZXR 400 '91-	295-330	YTX9-BS
Z 440 (2-Zyl)	295-139	12N12A-4A-1
Z 440 LTD	295-240	YB12A-A
EN 450	295-240	YB12A-A
KLX 450R	295-574	YTZ7S
Z 450LTD	295-240	YB12A-A
GPX 500R	295-240	YB12A-A
GPZ 500R	295-240	YB12A-A
GPZ 500S 2-Zyl. (EX500)	295-269	YB14L-A2
EN 500 '95	295-240	YB12A-A
EN 500 '96-	295-249	YB12AL-A2
ER-5	295-341	YTX12-BS
KL 500 Tengai	295-269	YB14L-A2
KLE 500 2-Zylinder '06	295-341	YTX12-BS
KLE 500 '07-		
KLR 500	295-269	YB14L-A2
Z 500 / Z 500B	295-240	YB12A-A
Z 500F	295-240	YB12A-A
ZL 500	295-240	YB12A-A
ZZR 500	295-240	YB12A-A
Z 550GP alle Modelle	295-240	YB12A-A
Z 550 Zephyr '93	295-240	YB12A-A
Z 550 Zephyr '94-	295-341	YTX12-BS
GPZ 600R	295-240	YB12A-A
KL 600A1	295-206	YB4L-A
KLR 600B1/B2	295-269	YB14L-A2
ZL 600 Eliminator	295-240	YB12A-A

* = Batterie komplett mit Sensor für serienmäßige Säurestand-Kontrolleuchte



BATTERIEN Zuordnung

KAWASAKI	BestNr.	Type
ZX-6R '97	295-341	YTX12-BS
ZX-6R '98- (ZX600 / ZX636)	295-330	YTX9-BS
ZX-6RR '03-	295-330	YTX9-BS
ZZR 600 '92	295-240	YB12A-A
ZZR 600 '93-	295-341	YTX12-BS
ER-6n/f / ABS	295-341	YTX12-BS
KL 650 Tengai	295-269	YB14L-A2
KLR 650	295-269	YB14L-A2
KLX 650 '93-	295-330	YTX9-BS
Versys 650	295-341	YTX12-BS
W 650	295-346	YTX14-BS
Z 650 / Z 650C	295-232	YB10L-A2
Z 650SR	295-232	YB10L-A2
GPZ 750 '82	295-240	YB12A-A
GPZ 750 '83-	295-410	*YB14L-A2
GPZ 750R	295-410	*YB14L-A2
GPZ 750 Turbo	295-410	*YB14L-A2
GPX 750R	295-269	YB14L-A2
VN 750 '86-'88 / '94	295-269	YB14L-A2
Z 750B	295-269	YB14L-A2
Z 750E	295-240	YB12A-A
Z750L/Z	295-240	YB12A-A
Z 750H2-LTD(4-Zyl)	295-240	YB12A-A
Z 750 P1/P2-GT	295-410	*YB14L-A2
Z 750S1-LTD (2-Zyl)	295-269	YB14L-A2
Z 750 Zephyr	295-341	YTX12-BS
Z 750 '04-	295-330	YTX9-BS
ZR-7	295-341	YTX12-BS
ZX-7R '96-	295-341	YTX12-BS
ZX-7RR '96-'97	295-330	YTX9-BS
ZXR 750 '89	295-269	YB14L-A2
ZXR 750 '90	295-249	YB12AL-A2
ZXR 750 '91	295-341	YTX12-BS
ZXR 750 '93-	295-330	YTX9-BS
VN 800 / VN 800 Classic / Drifter	295-346	YTX14-BS
GPZ 900R	295-269	YB14L-A2
VN 900	295-341	YTX12-BS
Z 900Z1 '75	295-145	12N14-3A
Z 900 '76	295-232	YB10L-A2
ZX-9R Ninja '97	295-341	YTX12-BS
ZX-9R '98-	295-330	YTX9-BS
GPZ 1000RX	295-269	YB14L-A2
KLV 1000	295-346	YTX14-BS

KAWASAKI	BestNr.	Type
Z 1R	295-269	YB14L-A2
Z 1000A '80	295-269	YB14L-A2
Z 1000GTR	295-292	YB18L-A
Z 1000J '81/'82	295-292	YB18L-A
Z 1000K1-LTD	295-292	YB18L-A
Z 1000MK2	295-269	YB14L-A2
Z 1000R2 '83	295-292	YB18L-A
Z 1000ST	295-269	YB14L-A2
Z 1000 '03-	295-330	YTX9-BS
ZX-10R '86-'90	295-269	YB14L-A2
ZX-10R '04-	295-542	YT12B-BS
GPZ 1100 '86	295-151	12N16-3B
GPZ 1100 '95-	295-346	YTX14-BS
Z 1100B	295-151	12N16-3B
Z 1100 Zephyr (ZR1100A)	295-348	YTX16-BS
ZRX 1100 '97- (ZRT10C)	295-346	YTX14-BS
ZZR 1100 '92	295-269	YB14L-A2
ZZR 1100 '93-	295-346	YTX14-BS
ZRX 1200	295-346	YTX14BS
ZX-12R	295-346	YTX14-BS
Z 1300	295-400	*Y50-N18L-A
GTR 1400 '07-	295-346	YTX14H-BS
ZZR 1400 /ABS	295-346	YTX14-BS
VN 15 B2-B6 '95	295-400	*Y50-N18L-A
VN 1500 Classic '96-	295-348	YTX16-BS
VN 1500 Drifter	295-348	YTX16-BS
VN 1600 '03-	295-348	YTX16-BS
VN 1700		
VN 2000	295-348	YTX16-BS

* = Batterie komplett mit Sensor für serienmäßige Säurestand-Kontrolleuchte



BATTERIEN Zuordnung



ADLY MOTO	BestNr.	Type
Silver Fox	295-208	YB4L-B
APRILIA	BestNr.	Type
AF1 50 / Tuareg	295-208	YB4L-B
Amico 50	295-208	YB4L-B
Area 51	295-208	YB4L-B
Classic 50	295-208	YB4L-B
ET50	295-208	YB4L-B
Futura 50	295-208	YB4L-B
Gulliver 50	295-208	YB4L-B
Habana 50 / Habana Cust	295-208	YB4L-B
Mojito	295-208	YB4L-B
MX 50	295-208	YB4L-B
Red Rose 50	295-208	YB4L-B
RS 50 / Extrema / Chesterfield	295-208	YB4L-B
RS 50 Tuono	295-208	YB4L-B
RX 50	295-208	YB4L-B
Scarabeo 50	295-208	YB4L-B
Sonic 50	295-208	YB4L-B
SR 50 / SR50 www	295-208	YB4L-B
SR50 Rally / Stealth	295-208	YB4L-B
SR 50 Replica / Netscaper	295-208	YB4L-B
SR 50 '00- / SR 50 DiTech i.e.	295-311	YTX5L-BS
SR 50 Sport (Piaggio Motor)	295-311	YTX5L-BS
SR 50 Factory i.e.	295-224	YB9-B
125 RS Extrema	295-224	YB9-B
125 ST / 125 STX	295-224	YB9-B
125 AF1	295-224	YB9-B
Classic 125	295-224	YB9-B
Atlantic 125	295-248	YB12AL-A
Habana 125	295-208	YB4L-B
Leonardo 125	295-248	YB12AL-A
Mojito 125	295-324	YTX7L-BS
Scarabeo 125 '07	295-248	YB12AL-A
Scarabeo 125 '08-	295-341	YTX12-BS
Sport City 125 '08-	295-341	YTX12-BS
SR 125 (Roller)	295-324	YTX7L-BS
Scarabeo 150	295-248	YB12AL-A
Scarabeo 200	295-248	YB12AL-A
Atlantic 250		
Leonardo 250	295-248	YB12AL-A
Mojito 250		
RS 250	295-208	YB4L-B
Sport City 250	295-341	YTX12-BS
Sport City 300		
Atlantic 500 '06-	295-341	YTX12-BS

APRILIA	BestNr.	Type
Scarabeo 500 '08	295-269	YB14L-A2
Scarabeo 500 '08-	295-341	YTX12-BS
Pegaso '91-'92	295-271	YB14L-B2
Pegaso 600 '99	295-249	YB12AL-A2
Moto 6.5	295-249	YB12AL-A2
Pegaso 650 '92-'03	295-249	YB12AL-A2
Pegaso Factory 650	295-341	YTX12-BS
Pegaso Strada 650 '05-	295-341	YTX12-BS
Stark 6.5	295-269	YB14L-A2
Dorsoduro 750	295-346	YTX14-BS
SL 750 Shiver	295-346	YTX14-BS
NA 850 Mana	295-346	YTX14-BS
ETV 1000 Caponord	295-346	YTX14-BS
RST 1000 Futura	295-341	YTX12-BS
RSV 1000 Mille SP / R	295-341	YTX12-BS
RSV 1000 Mille '00-	295-346	YTX14-BS
RSV 1000 Tuono	295-341	YTX12-BS
RSV 4 '08-		
SL 1000 Falco	295-346	YTX14-BS

BAOTIAN	BestNr.	Type
BT 125		
Eco Bike	295-311	YT5L-BS

BENELLI	BestNr.	Type
K2 / 491	295-208	YB4L-B
Naked / Pepe	295-208	YB4L-B
500	295-145	12N14-3A
700	295-145	12N14-3A
900 SEI	295-450	YB60N-24L-A
1130 TNT '04-	295-580	YTZ12S

BETA	BestNr.	Type
Ark / Chrono	295-208	YB4L-B
Tempo / Quadra	295-208	YB4L-B
RK6-T / RR-T	295-208	YB4L-B
RR / RR Supermotard	295-208	YB4L-B



BATTERIEN Zuordnung

BMW	BestNr.	Type
C1 - 125 / C1 - 150 / C1 - 200	295-269	YB14L-A2
R 25/2/3	295-098	B49-6
R 26 -'69		6N11A-3
R 26	295-097	B39-6
R 27 -'69		6N11A-3
R 27	295-097	B39-6
R 45, R 45/N, R 45/T	295-485	52015 (20Ah)
alternative wartungsfrei:	295-557	52015
G 450X		
R 50/S '55-'69	295-096	B38-6A
R 50/2 R 50S	295-098	00811 = B49-6
R 50/5	295-485	52015 (20Ah)
alternative wartungsfrei:	295-557	52015
R 51, R51/2, R 51/3	295-098	00811=B49-6
R 60 '55-'69, R 60/S	295-096	B38-6A
R 60, R 60/2	295-098	00811=B49-6
R 60/5	295-485	52015 (20Ah)
alternative wartungsfrei:	295-557	52015
R 60/6, R 60/7	295-482	52515 (25Ah)
preisgünstige Alternative (28Ah):	295-450	YB60-N24L-A
alternative wartungsfrei:	295-557	52015
R 65, R 65LS, R 65T, R 65GS	295-485	52015 (20Ah)
alternative wartungsfrei:	295-557	52015
R 65/20, R 65/35, R 65RT	295-482	52515 (25Ah)
preisgünstige Alternative (28Ah):	295-450	YB60-N24L-A
K 75 alle Modelle	295-482	52515 (25Ah)
verstärkte Alternative:	295-484	53030 (30Ah)
R 75/2	295-098	00811=B49-6
R 75/5	295-485	52015 (20Ah)
alternative wartungsfrei:	295-557	52015
R 75/6, R 75/7, R 75R, R 75RS	295-482	52515 (25Ah)
preisgünstige Alternative (28Ah):	295-450	YB60-N24L-A
R 80GS Kickstarter		12N9-3B
R 80/7, R 80GS	295-482	52515 (25Ah)
preisgünstige Alternative (28Ah):	295-450	YB60-N24L-A
R 80GS, R 80ST	295-485	52015 (20Ah)
alternative wartungsfrei:	295-557	52015
R 80R, R 80RS, R 80RT	295-482	52515 (25Ah)
preisgünstige Alternative (28Ah):	295-450	YB60-N24L-A
R 90/6, R 90S	295-482	52515 (25Ah)
preisgünstige Alternative (28Ah):	295-450	YB60-N24L-A
K1	295-482	52515 (25Ah)
verstärkte Alternative:	295-484	53030 (30Ah)
K 100 alle Modelle	295-482	52515 (25Ah)
verstärkte Alternative:	295-484	53030 (30Ah)

BMW	BestNr.	Type
R 100 alle Modelle	295-482	52515 (25Ah)
verstärkte Alternative:	295-484	53030 (30Ah)
preisgünstige Alternative (28Ah):	295-450	YB60-N24L-A
F 650	295-249	YB12AL-A2
G 650		
F 800		YTX14-BS
R 850	295-483	51913
alternative wartungsfrei:	295-557	51913
K 1100LT	295-483	51913
alternative wartungsfrei:	295-557	51913
R 1100 GS	295-483	51913
alternative wartungsfrei:	295-557	51913
R 1100R, R 1100RS	295-483	51913
alternative wartungsfrei:	295-557	51913
R 1100RT -'02	295-483	51913
alternative wartungsfrei:	295-557	51913
R 1100S '98- wartungsfrei wie orig.	295-555	WP14L-2
lieferbare Alternative:	295-269	YB14L-A2
R 1150 GS	295-483	51913
alternative wartungsfrei:	295-557	51913
K 1200 RS	295-483	51913
alternative wartungsfrei:	295-557	51913
R 1200 Cruiser	295-483	51913
alternative wartungsfrei:	295-557	51913
R 1200 GS	295-346	YTX14-BS
R 1200 RS	295-483	51913
alternative wartungsfrei:	295-557	51913
K 1200	295-483	51913
alternative wartungsfrei:	295-557	51913
HP2 Enduro		
HP2 Megamoto		





BATTERIEN Zuordnung

BUELL	BestNr.	Type
500 Blast '00-	295-346	YTX14-BS
984 XB9R Firebolt '00-	295-346	YTX14-BS
984 XB9S Lightning '00-	295-346	YTX14-BS
RR 1000 '87	295-352	YB16-B-CX
1125 R '08-	295-346	YTX14-BS
1200 M2 Cyclone '97-'02	295-347	YTX20L-BS
Gel-Type alternativ:	295-556	WPX20L-BS
RR 1200 '88-'90	295-280	YB16-B-CX
RS 1200 '89-'93	295-280	YB16-B-CX
1200 S1 Lightning, WL White '96-'99		
1200 S2 / S2T Thunderbolt '94-'96	295-280	YB16-B-CX
1200 S2 / S2T Thunderbolt '97-'02	295-352	YTX20-BS
Gel-Type alternativ:	295-556	WPX20L-BS
1200 X1 Lightning '99-'02	295-347	YTX20L-BS
1200 XB12R Firebolt '04-	295-346	YTX14-BS
1200 XB12S Lightning '04-	295-346	YTX14-BS
1200 XB12X Ulysses	295-346	YTX14-BS

BULTACO	BestNr.	Type
Lobito	295-208	YB4L-B

CAGIVA	BestNr.	Type
City 50	295-307	YT4L-BS
Mito 50	295-208	YB4L-B
Prima 50 / Super City 50	295-215	YB5L-B
Mito 125	295-129	12N9-4B-1
Planet 125	295-129	12N9-4B-1
Roadster 125	295-129	12N9-4B-1
Super City 125	295-129	12N9-4B-1
Canyon 600 '95-'96	295-269	YB14L-A2
Canyon 600 '96-'97	295-284	YB16AL-A2
Raptor 650 / V-Raptor 650 '02	295-341	YTX12-BS
Raptor 650 / V-Raptor 650 '03-	295-330	YTX9-BS
Elefant 750	295-269	YB14L-A2
Elefant 900	295-288	YB16A-B
Grand Canyon 900	295-280	YB16-B
Grand Canyon 1000	295-346	YTX14-BS
Navigator 1000	295-280	YB16-B
Raptor 1000 / V-Raptor 1000 '00-'02	295-341	YTX12-BS
V-Raptor 1000 '03-'04	295-330	YTX9-BS

CHINA-IMPORT div.	BestNr.	Type
EXPLORER Cracker / Twister	295-311	YTX5L-BS
KEEWAY Focus	295-311	YTX5L-BS

CHUN LAN	BestNr.	Type
Mors X-Treme		

CPI	BestNr.	Type
Hussar / Popcorn / GTR	295-311	YTX5L-BS
SM / Enduro	295-311	YTX5L-BS

DAELIM	BestNr.	Type
Message / Tapo	295-307	YT4L-BS
E-Five / S-Five / Gordi	295-307	YT4L-BS
125 VS/VT	295-129	12N9-4B-1
VL 125 DayStar	295-129	12N9-4B-1
SG 125 Otello	295-318	YTX7A-BS

DERBI	BestNr.	Type
Atlantis / Atlantis Bullet	295-208	YB4L-B
Fenix / Furax / Aventura	295-208	YB4L-B
GP1 50 (Scooter)	295-307	YTX4L-BS
GP1 Racing 50 (Kettenantrieb)	295-324	YTX7L-BS
GPR	295-208	YB4L-B
Hunter / Manhattan / Paddock	295-208	YB4L-B
Predator / Replica	295-208	YB4L-B
Senda alle	295-208	YB4L-B
Vamos	295-208	YB4L-B
GP1 125		
Mulhacen 125		
Rambla 125		
Senda 125	295-324	YTX7L-BS
Terra 125		
GP1 250		
Rambla 250		
Mulhacen 660		

DUCATI	BestNr.	Type
Modelle ab '96	295-347	YTX20-BS
Gel-Type alternativ:	295-556	WPX20L-BS
350 / 500	295-139	12N12A-4A-1
500 Pantah	295-269	YB14L-A2
600 Monster	295-284	YB16AL-A2
600 Pantah	295-269	YB14L-A2
620 Monster		nur Original verwenden!
695 Monster		
748 Strada / Biposto '99	295-284	YB16AL-A2
749 / 749S	295-542	YT12B-BS
750 Monster	295-284	YB16AL-A2
750 SS '88 / 750 Desmo	295-139	12N12A-4A-1
750 SS '89-	295-284	YB16AL-A2
750 Paso '88-'90	295-288	YB16B-A
750 Sport '88-	295-284	YB16AL-A2
800 Monster	295-542	YT12B-BS
850 mit Kickstarter	295-139	12N12A-4A-1
851 SS/SP	295-284	YB16AL-A2
860 SS	295-139	12N12A-4A-1
888 SP/SPS	295-284	YB16AL-A2



BATTERIEN Zuordnung

DUCATI	BestNr.	Type
900 Monster	295-284	YB16AL-A2
900 PASO '88	295-288	YB16B-A
900 SS '81	295-139	12N12A-4A-1
900 SS '89-	295-284	YB16AL-A2
904 ST4 / ST4S '00	295-284	YB16AL-A2
916	295-284	YB16AL-A2
944 ST2	295-284	YB16AL-A2
996 '00	295-284	YB16AL-A2
996 / 996S '01-	295-542	YT12B-BS
996 ST4 / ST4S '01-	295-542	YT12B-BS
998	295-542	YT12B-BS
999 / 999R / 999S	295-542	YT12B-BS
1000	295-542	YT12B-BS
1000 Monster		
1098 '07	295-542	YT12B-BS
1098 '07-	295-346	YTX14-BS
1198 '08-	295-542	YT12B-BS

GILERA	BestNr.	Type
DNA	295-510	GT4B-4
GSM / H@K	295-208	YB4L-B
GSM (Piaggio Motor)	295-208	YB4L-B
ICE	295-510	GT4B-4
Runner / Runner SP / Stalker	295-208	YB4L-B
RCR / SMT	295-208	YB4L-B
Zulu / Storm / Typhoon	295-208	YB4L-B
Fuoco 500		
GP 800		

HARLEY DAVIDSON	BestNr.	Type
125 SS / SX / SXT	295-119	12N7-3B
175 SS / SX	295-119	12N7-3B
250 SS / SX	295-119	12N7-3B
883 XL Sportster	295-352	YB16-B-CX
883 XL / XLH '03	295-347	YTX20L-BS
High Performance alternativ:	295-353	YTX20HL-BS
Gel-Type alternativ:	295-556	WPX20L-BS
883 XL / XLH '04-		YTX14L-BS
1000 XLCH	295-220	12N7-4A/YB7-A
1000 XL / XLH Sportster	295-352	YB16-B-CX
1000 XLX / XR / XLR	295-352	YB16-B-CX
1100 XL / XLH / XLX	295-352	YB16-B-CX
1130 VRSC V-Rod / Street Rod		YTX14
1200 FX mit Kickstarter	295-220	12N7-4A/YB7-A
1200 FXE / FXS	295-352	YB16-B-CX
1200 XL / XLH '95	295-352	YB16-B-CX
1200 XL / XLH '97-	295-347	YTX20L-BS
High Performance alternativ:	295-353	YTX20HL-BS
Gel-Type alternativ:	295-556	WPX20L-BS

HARLEY DAVIDSON	BestNr.	Type
1340 FLT-Tour Glide / FLHT	295-402	Y50N18L-A
1340 FLTC-Tour Glide Classic	295-402	Y50N18L-A
1340 FLHR	295-402	Y50N18L-A
1340 FLST '90	295-352	YB16-B-CX
1340 FLST '97-	295-347	YTX20L-BS
High Performance alternativ:	295-353	YTX20HL-BS
Gel-Type alternativ:	295-556	WPX20L-BS
1340 FXR '93 / FXLR	295-352	YB16-B-CX
1340 FXR '97-	295-347	YTX20L-BS
High Performance alternativ:	295-353	YTX20HL-BS
Gel-Type alternativ:	295-556	WPX20L-BS
1340 FXST '90	295-352	YB16-B-CX
1340 FXST '97-	295-347	YTX20L-BS
High Performance alternativ:	295-353	YTX20HL-BS
Gel-Type alternativ:	295-556	WPX20L-BS
1450 FL / FLH '99-	295-589	YIX30L
1450 FXD '99-	295-347	YTX20L-BS
High Performance alternativ:	295-353	YTX20HL-BS
Gel-Type alternativ:	295-556	WPX20L-BS
1450 FLST / FXST '00-	295-347	YTX20L-BS
High Performance alternativ:	295-353	YTX20HL-BS
Gel-Type alternativ:	295-556	WPX20L-BS
1580 FL / FLH	295-589	YIX30L
1580 FXD / FXST / FLST	295-347	YTX20L-BS
High Performance alternativ:	295-353	YTX20HL-BS
Gel-Type alternativ:	295-556	WPX20L-BS
Road King '03-		YTX24

HUSABERG	BestNr.	Type
FE 450 / 550 / 570 / 650	295-574	YTZ7S
FS 450 / 650	295-574	YTZ7S

HUSQVARNA	BestNr.	Type
SM 125	295-307	YTX4L-BS
TE 410	295-346	YTX14-BS
SM 450R		YTX14L-BS
TE 450 / TC 450	295-324	YTX7L-BS
SM 610	295-324	YTX7L-BS
TE 610	295-346	YTX14-BS

HYOSUNG	BestNr.	Type
SF 50	295-307	YTX4L-BS
XRX 125	295-318	YTX7A-BS

BATTERIEN Zuordnung



ITALJET	BestNr.	Type
Dragster 50	295-208	YB4L-B
Formula / Formula Air / Formula LC	295-208	YB4L-B
Dragster 125 / 180	295-234	YB10L-B

JAWA	BestNr.	Type
California 350	295-098	B49-6
360 / 361 / 623 / 633	295-096	B38-6A

KTM	BestNr.	Type
Comet Kleinkraftrad	295-129	12N9-4B-1
Comet	295-097	B39-6
125 LC2 / 125 Sting	295-307	YTX4L-BS
250 SX-F		
EXC 400 / 450 / 520 / 525 '02	295-311	YTX5L-BS
EXC 250 / 400 / 450 / 525 '03-	295-572	YTZ5S
450 SX-F	295-311	YTX5L-BS
525 EXL		
620	295-330	YTX9-BS
625 '02	295-330	YTX9-BS
625 '03-	295-578	YTZ10S
640 Adventure	295-330	YTX9-BS
640 Duke '99	295-330	YTX9-BS
640 LC4 '02	295-330	YTX9-BS
640 LC4 '03-	295-578	YTZ10S
640 SM	295-578	YTZ10S
660 '02	295-330	YTX9-BS
660 '03-	295-578	YTZ10S
690 alle	295-578	YTZ10S
950 alle	295-582	YTZ14S
990 alle	295-582	YTZ14S
1190 alle	295-582	YTZ14S

KYMCO	BestNr.	Type
Agility 50	295-311	YTX5L-BS
B&W 50		
Cobra Cross/Racing/Exclusive	295-311	YTX5L-BS
CX Curio 50	295-307	YT4L-BS
DJ (W/X/Y) / EMR 50	295-307	YT4L-BS
Filly	295-311	YTX5L-BS
Grand Dink 50 / Dink 50	295-311	YTX5L-BS
Heroism	295-307	YT4L-BS
K12	295-307	YT4L-BS
People 50	295-311	YTX5L-BS
Quannon 125		
Scout	295-307	YT4L-BS
Sniper	295-307	YT4L-BS

KYMCO	BestNr.	Type
Spacer 50	295-311	YTX5L-BS
Super 8-50 / Super 9-50	295-311	YTX5L-BS
Vitality 50		
Yager 50		
Yup 50		
ZX Super Fever	295-307	YT4L-BS
Agility 125		
Dink 125 / Grand Dink 125	295-330	YTX9-BS
Heroism 125	295-330	YTX9-BS
Like 125		
People 125	295-318	YTX7A-BS
Pulsar 125		
Spacer 125	295-330	YTX9-BS
Super 8 - 125		
Zing 125	295-318	YTX7A-BS
People 200	295-341	YTX12-BS
Yager GT 200		
Xciting 300i		
Xciting 500i		YTX14-BS

LAVERDA	BestNr.	Type
500 / 750 / 1000 / 1200	295-450	Y60N24L-A

LT MOTOR	BestNr.	Type
Bingo	295-311	YTX5L-BS

MALAGUTI	BestNr.	Type
Centro 50 / CR1 Crosser	295-208	YB4L-B
Ciak 50	295-215	YB5L-B
Drakon 50		
F10 / Yesterday	295-208	YB4L-B
F12 / F15 '02	295-208	YB4L-B
F15 '02-	295-215	YB5L-B
MRX / SMX		
RST / XSM / XTM	295-208	YB4L-B
Centro 125		
Spidermax GT 500	295-269	YB14L-A2

MBK	BestNr.	Type
Booster / Nitro / Ovetto / Stunt	295-208	YB4L-B
X-Limit	295-200	YB3L-A

MOTO HISPANIA	BestNr.	Type
Furia 6V	295-208	YB4L-B
RX	295-208	YB4L-B
RYZ SM	295-208	YB4L-B



BATTERIEN Zuordnung

MOTO GUZZI	BestNr.	Type
V50	295-292	YB18L-A
V7 750	295-450	YB60-N24L-A
750 Brevia	295-344	YTX14AHL-BS
750 V7 '08- / V75 '08-	295-344	YTX14AHL-BS
V7 850GT	295-450	YB60-N24L-A
850 Griso	295-352	YTX20-BS
850 Le Mans	295-292	YB18L-A
850T	295-450	YB60-N24L-A
1000 -'00	295-484	53030
1000 V10 '00-	295-345	YTX15L-BS
1100 California / Brevia / Griso	295-352	YTX20-BS
1200 Stelvio/Sport/Brevia/Norge/Griso 8V	295-352	YTX20-BS

MV AGUSTA	BestNr.	Type
750 F4	nur original verwenden!	

PEUGEOT	BestNr.	Type
Elyseo	295-208	YB4L-B
Elystar i.e.		
Jet Force i.e.	295-220	YB7-A
Jet Force (Vergaser) '05-	295-208	YB4L-B
Looxor / Ludix	295-208	YB4L-B
Speedfight / Speedfight LCD	295-208	YB4L-B
Speedake	295-208	YB4L-B
Trekker / Vivacity / Zenith	295-208	YB4L-B
TKR	295-208	YB4L-B
V-Clic 50		
XPS / XR6	295-208	YB4L-B
X-Fight	295-208	YB4L-B
100 Elyseo	295-220	YB7-A
100 Speedfight / Trekker / Vivacity	295-215	YB5L-B
Geopolis 125		
Jetforce 125		
Satelis 125		
SV 125	295-215	YB5L-B
Satelis 150		
Geopolis 250		
Geopolis 400		
Satelis 400		
Satelis 500		

PGO	BestNr.	Type
Big Max 50 / PMX 50	295-307	YT4L-BS
Comet / Galaxy	295-307	YT4L-BS
Dingo 50		
G-Max 50		
Ligero RS 50		
Mega / T-Rex 50	295-307	YT4L-BS

PUCH	BestNr.	Type
Cobra / 6-ST	295-097	B39-6
Lido SL / Lido Vario	295-208	YB4L-B
M50 / Monza	295-097	B39-6
Storm / Typhoon	295-208	YB4L-B
Lido 125 (Roller)	295-220	YB7-A
Typhoon 125	295-220	YB7-A
175 SV / 175 SVS	295-098	B49-6
250 SG / 250 SGS	295-098	B49-6

PIAGGIO / VESPA	BestNr.	Type
Cosa	295-224	YB9-B
Diesis		
ET2 iniezione	295-215	YB5L-B
ET4 50		
eXtreme DD / DT	295-307	YT4L-BS
Fly / Free / Liberty 50	295-208	YB4L-B
NRG / NRG Mc2 - '97	295-208	YB4L-B
NRG Mc2 '98- / NRG Mc3	295-307	YT4L-BS
NTT	295-208	YB4L-B
Quartz	295-208	YB4L-B
Sfera / Sfera RST	295-208	YB4L-B
Typhoon X	295-307	YT4L-BS
Zip / Zip Fast Rider	295-208	YB4L-B
Zip SP / Zip SP 2000/2001	295-208	YB4L-B
Cosa	295-224	YB9-B
Vespa PK 50S mit E-Starter	295-220	YB7-A
Vespa ET2 i.e.	295-215	YB5L-B
Vespa ET4 50	295-224	YB9-B
Vespa LX 50	295-208	YB4L-B
Vespa S 50		
Carnaby 125		
Fly 125		
Hexagon 125	295-234	YB10L-B
MP3 125		
Sfera 125 2-Takt	295-220	YB7-A
Sfera 125 4-Takt		12N7-4B
Skipper 125 2-Takt	295-220	YB7-A
Skipper 125 4-Takt		12N7-4B
Typhoon 125	295-220	12N7-4A/YB7-A
Vespa GTS 125		
Vespa GTV 125		
Vespa LX 125		
Vespa LXV 125		
Vespa S 125		
X-7 125		
X-9 125	295-224	YB9-B

BATTERIEN Zuordnung



PIAGGIO / VESPA	BestNr.	Type
Carnaby 200		
PX 200 / PX 200E	295-114	12N5,5-3B
GT 200	295-235	YB10L-B2
Hexagon 250	295-234	YB10L-B
MP3 250		
Vespa GTS 250		
Vespa GTV 250		
X-7 250		
X-8 250		
X-9 250	295-234	YB10L-B
X-9 250 '01-	295-341	YTX12-BS
Carnaby 300		
Vespa GTS 300		
MP3 400		
X Evo 400		
Beverly 500		
X-9 500 '01-	295-269	YB14L-A2

RIEJU	BestNr.	Type
NKD	295-307	YT4L-BS
Paseo 4T	295-318	YTX7A-BS
RR / Drac	295-208	YB4L-B
RS1 / RS1 Evolution	295-208	YB4L-B
RS2	295-307	YT4L-BS
SM Foxy		
Spyke		
Windy		
Pacific 125		
Tango 125		

SACHS	BestNr.	Type
Mad Ass	295-311	YTX5L-BS
Ultra 6-Gang	295-129	12N9-4B-1
Sachs Roller	295-050	6YB8L-B

SHERCO	BestNr.	Type
HRD Enduro / HRD SM		
HRD Sunny		

SYM (SANG YANG)	BestNr.	Type
Jet / Jungle / Red Devil	295-307	YT4L-BS
Fancy / Super Fancy	295-307	YT4L-BS
HD 125		
VS 125		
XS 125		
Citycom 300		

TGB	BestNr.	Type
Laser		

TAURIS	BestNr.	Type
Mambo 50		
Samba 50		
Mambo 125		

TRIUMPH	BestNr.	Type
T 509 Speed Tripple	295-269	YB14L-A2
T 595 Daytona	295-269	YB14L-A2
600 Speed Four		
TT 600	295-347	YTX20L-BS
Gel-Type alternativ:	295-556	WPX20L-BS
675 Daytona	295-521	YT7B-BS
675 Speed Tripple		
750 Boneville mit Kickstarter	295-220	12N7-4A/YB7-A
750 Boneville mit E-Starter	295-269	YB14L-A2
750 Daytona / 750 Trident	295-269	YB14L-A2
750 Speed Tripple	295-269	YB14L-A2
865 America		
900 Legend TT / Thunderbird	295-269	YB14L-A2
900 Scrambler		
900 Speed Master		
900 Tiger '98	295-269	YB14L-A2
900 Tiger '99-	295-346	YTX14-BS
900 Trophy '98	295-269	YB14L-A2
900 Trophy '99-	295-346	YTX14-BS
955 Sprint ST / 955i Daytona	295-346	YTX14-BS
960 Speed Tripple	295-346	YTX14-BS
1000 Speed Tripple		
1000 Tiger		
1200 Daytona / 1200 Trophy '98	295-269	YB14L-A2
1200 Trophy '99-	295-346	YTX14-BS



BATTERYMATE

BATTERIE- DIAGNOSE-, TEST- UND LADEGERÄT

Professionelles, von Fahrzeugherstellern und Importeuren empfohlenes und teilweise vorgeschriebenes Gerät zur Wartung, Diagnose und Überprüfung von 12V Batterien

BestNr.	ViCode	Bezeichnung
850-76	084000	BatteryMate 150-9 Batterie- Diagnose-, Test- und Ladegerät Netz Kabel und Wandkonsole im Lieferumfang enthalten
850-769	003300	Wandkonsole für BatteryMate 150-9 Stabiler Metallwinkel. Schafft Platz auf der Werkbank und bringt das Gerät aus dem Gefahrenbereich von Säurespritzern.

BatteryMate spart wertvolle Zeit und Geld in der Werkstatt. Das moderne auf leichte Verständlichkeit ausgelegte Design erlaubt die Batterie zu prüfen, um den zugrundeliegenden Zustand der Batterie und die Ladezeit festzustellen. Batterien zu laden, verbunden mit separaten Programmen für normale Batterien und wartungsfreie-MF Batterien. Wenn man zum ersten Mal eine MF Batterie auflädt, um eine optimale Nutzungsdauer zu erreichen, ist es wesentlich sie mit einer höheren Spannung als für Standard- Batterien zu laden. Mit dem beim BatteryMate einzigartigen MF Aufladeprogramm ist dies ohne besondere Vorkenntnisse möglich. Das BatteryMate kennzeichnet auch aus dass automatisch sulfatierte Batterien erkannt werden. Es wird dann ein spezielles Wiederbelebungsprogramm gestartet, dessen Ziel ist den nachladbaren Zustand wieder herzustellen. Jetzt wird die Batterie in schnellstmöglicher Zeit auf den bestmöglichen Wert geladen. Ein abschließender Belastungstest zeigt das Ergebnis der Ladung und die Einsatzbereitschaft der Batterie.

BEDIENERFREUNDLICH:

- Immer fehlerfreie Bedienung
- Das moderne Gehäuse und die optionale Wandhalterung sparen Platz auf der Werkbank
- Eine leuchtende LED und ein automatischer elektronischer Schutz warnt bei falsch angeschlossener Batterie
- Die Schaltungsauslegung verhindert wirkungsvoll den Funkschlag an den Zangen, sowie die Möglichkeit eines Kurzschlusses
- Das Gerät hat einen Schutz gegen Überhitzung
- Zweifach isoliertes Gehäuse
- Die Endpunkte der Kabel an den Batterieanschlüssen sind doppelt gelötet, dies sorgt für eine lange Haltbarkeit
- 2 Jahre Garantie ab Auslieferungsdatum



DER TESTER FÜR DEN LADEZUSTAND:

Sechs Prüfbereiche von 15A bis 150A reichen für alle im Einsatz befindlichen 12 V Batterien. Eine normale Prüfung der Batterie für 3 Sekunden oder ein längerer Test über 15 sec. für die Batterie – Kapazitätsprüfung ist auswählbar. Der 15 Sekunden Test wird auch automatisch nach dem Ladevorgang aktiviert. Lesen Sie auf dem LED Voltmeter die angeforderte minimale Nachladezeit und beobachten Sie während der Belastung die dynamische Batteriespannungstendenz. Dadurch können Sie die zugrundeliegende Gesundheit der Batterie feststellen. Ein Temperatur-Sensor korrigiert die Messwerte die durch unterschiedliche Umgebungstemperaturen verändert werden. Das Testgerät ist gegen Überhitzung mit einer Thermo Sicherung geschützt. Wenn die Batterie für einen Test zu wenig Kapazität hat und zuerst eine Ladung benötigt, wird dies über eine separate LED angezeigt.

DAS AUTOMATISCHE MEHRSTUFIGE LADEGERÄT:

Wählen Sie einen von 6 Ladebereichen, 1A bis 9A Konstantstrom, dies ermöglicht in kürzester Zeit die richtige Ladung für Batterien von 2,5Ah (Ampere/Stunden) aufwärts.

Extra Starttaste zur Aktivierung des MF Programms für beide Arten von wartungsfreien Batterien: Für Batterien die vom Händler befüllt werden und AGM Batterien die ab Werk befüllt geliefert werden.

Für Sicherheit sorgt die automatische Rückstellung auf das Programm für herkömmliche Batterien und für Batterien mit Verschlussdeckeln.

Die Ladezeit, die durch die Testergebnisse angezeigt wird, wird auf einen Timer, bis 6 Stunden voreingestellt. Für MF Batterien ist die Ladezeit begrenzt in der Relation zur steigenden Batteriespannung. Diese automatische Überwachung erlaubt die optimale Ladung aller Arten von MF Batterien.

Sulfatierte Batterien werden automatisch erkannt und ein spezielles Wiederbelebungs – Programm versucht durch das Anlegen einer höheren Spannung die Batterie wieder für eine Ladung aufnahmefähig zu machen. 3 Gruppen von LED zeigen übersichtlich die Ampere der Ladung, die Ladezeit und den Zustand der Batterie ohne umzuschalten an.

OPTIMATE

BATTERIE - LADE- UND DIAGNOSEGERÄT

Rettet und lädt auch tiefentladene, sulfatierte Batterien

BestNr.	ViCode	Bezeichnung
---------	--------	-------------

850-701	006120	OptiMate 4 Batterie Lade- und Diagnosegerät 12V
---------	--------	--

OptiMate Technologie wird von 9 führenden Motorradherstellern empfohlen

(mehr als alle Mitbewerber zusammen) ! Über 1 Million OptiMate sind bereits weltweit im Einsatz.

Desulfatieren, Aufladen, Selbstentladungsprüfung, Diagnose, Erhaltungsladung. Vollautomatisches, mikroprozessorgesteuertes Programm. Daueranschluss ohne Gefahr auch über Monate möglich. Batterie muss nicht vom Fahrzeug abgeklemmt werden. Elektronisch geschützt: Sicher gegen versehentlichen Kurzschluss oder falsche Polarität, keine Sicherung zu tauschen, keine Funkenbildung.

- Ideal für alle 12V Blei-Säure Batterien (Standardbatterien mit Verschlusskappen, MF, Gel) von 2 bis 50Ah. Auch verwendbar für das gelegentliche Nachladen und die Wartung von größeren Batterien.
- Versiegeltes, gefälliges, wetterfestes Gehäuse (Schutzklasse IP64).
- 10 LED für eine unabhängige, komplette Information. **Exklusiv!**
- Wiederbelebungsmodus mit 2 Stufen: Stufe 1 bis zu 16V für leicht sulfatierte Batterien, dann TURBO, bis zu 22V für kritischere Fälle. **Exklusiv!**
- Hauptladestadium mit einem Konstantstrom von 0.8A.
- Optimale elektrische Leistungsfähigkeit – niedriger Verbrauch, geringe Klimaauswirkung.
- Überprüfung der Selbstentladung. **Exklusiv!**
- Am Ende des Ladezyklus gibt ein Spannungshaltungstest eine zuverlässige Anzeige über den Zustand der Batterie. Dieser Test zeigt auch einen anormalen elektrischen Verbrauch wenn das Fahrzeug im Ruhezustand ist (Leckstellen oder „gierige“ Zusatzgeräte). Resultate werden auf einer 1-5 farbigen LED Skala angezeigt. Diese genauere Information ist durch das sich ständig erweiternde Angebot auf dem Batteriemarkt notwendig geworden. **Exklusiv!**
- Halbstündlicher Wechsel zwischen Wartungs- und Testmodus hält die Batterien auf Raumtemperatur und reduziert den sonst üblichen Verlust der Flüssigkeit bei Standardbatterien auf ein unwesentliches Minimum. **Exklusiv!**
- Integriertes Wandmontage-System.
- Gummischutz am Ladekabel-Verteilerstecker, Selbstausrichtung der Pins für einfaches Anschließen. **Exklusiv!**



OptiMATE™4

Die neue Referenz



OPTIMATE

BATTERIE - LADE- UND DIAGNOSEGERÄT

Rettet und lädt auch tiefentladene, sulfatierte Batterien

BestNr.	ViCode	Bezeichnung
---------	--------	-------------

850-702	014400	OptiMate Pro-S 12Volt Batterie Lade- und Testgerät mit Diagnose und Wiederbelebungsmodus
---------	--------	--

Neues kostengünstiges OptiMate Einzelstations-Desulfatier-Ladegerät für Servicewerkstätten, die einen OptiMate mit mehr Leistung und mehr Prüfinformationen benötigen, als die kleineren OptiMates bieten, die für private Benutzer gedacht sind. Der OptiMate PRO-S eignet sich auch für die langfristige Lagerung und Desulfatierung von Auto- und Boots-Batterien bis 100Ah.

- Wählen Sie 1A /2A /4A Konstantstromladung für optimales und schnelles Laden aller Motorrad- und ähnlicher Batterien.
- Innerhalb der ersten 10 Minuten erkennt der Stromkreis automatisch Batterien mit signifikanten Zellschäden durch Kurzschluss, zeigt den Zustand an (rote LED) und stoppt den Ladevorgang.
- Der automatische Desulfatierungsmodus (dessen Effektivität 12 Jahre lang durch unsere verschiedenen anderen OptiMate Modelle bewiesen wurde), rettet vernachlässigte oder stark entladene Batterien mit mindestens 1V, die im Prinzip mechanisch noch intakt sind.
- Der automatische Selbstentladungstest (erfolgt automatisch, nachdem der Stromkreis erkannt hat, dass die Batterie so gut wie möglich geladen wurde), bietet vier mögliche Urteile, um genaue Informationen zum Zustand von Standardbatterien mit Verschlussdeckeln, MF-AGM- und MF-GEL-Starterbatterien zu liefern.
 1. GRÜNE LED = die Batterie hält >12,6V, typisch für eine MF- (AGM oder GEL) Batterie in betriebsbereitem Zustand.
 2. GRÜNE und GELBE LED zusammen = die Batterie hält zwischen 12,4V und 12,6V, typisch für eine MF- (AGM oder GEL) Batterie in kritischem Zustand, oder wenn die Batterie Verschlussdeckel hat, in betriebsbereitem Zustand.
 3. GELBE LED = die Batterie hält zwischen 12,2V und 12,4V, typisch für eine verschlissene MF-Batterie (AGM oder GEL), die ausgetauscht werden muss, oder, wenn es sich um eine Batterie mit Verschlussdeckeln handelt, in kritischem Zustand.
 4. ROTE LED = die Batterie kann mindestens 12,2V nicht halten – bei 12V-Batterien ist dies ein Anzeichen dafür, dass die Batterie ausgetauscht werden sollte.
- Außer bei roter LED-Anzeige wechselt der Stromkreis in den Wartungsmodus, um die Batterie in optimalem Ladezustand zu halten, bis sie abgeklemmt wird.
- Von einem der angesehensten Motorradhersteller der Welt empfohlen.
- Kann mit den 4 mitgelieferten Befestigungsplatten an der Wand befestigt werden.
- Eingangsspannung für 115V oder 230V wählbar.



OPTIMATE

BATTERIE - LADE- UND DIAGNOSEGERÄT

Rettet und lädt auch tiefentladene, sulfatierte Batterien

BestNr.	ViCode	Bezeichnung
---------	--------	-------------

850-762 068400 **OptiMate Pro4-S 12Volt Batterie Diagnose- Lade- und Desulfatiergerät für 4 Batterien**

Einzigartige Eigenschaften:

- Sorgt automatisch für die korrekte erste (Aktivierungs-) Ladung, die wesentlich für die Gewährleistung der adäquaten Lebensdauer neuer trocken ausgelieferter AGM MF Batterien ist.
- Tiefentladene Batterien werden automatisch festgestellt und mittels einer höheren Spannung wiederhergestellt.
- Jede einzelne AGM MF Batterie wird automatisch mit einer Endladespannung geladen, die ihren jeweiligen technischen Eigenschaften angemessen ist.
- 6-Schritte-Programm:
 1. Vorqualifikation
 2. Sulfatierungsdiagnose und Wiederherstellung
 3. Füllladung
 4. Absorption (Gewährleistung der vollen Ladung)
 5. Pause zwecks Selbstentladungsprüfung
 6. Erhaltungsladung
- 3 wählbare Programme für MF - Wartungsfrei AGM*, STD - Standard (Verschlussdeckel), DC - GEL und Deep Cycle.
- Auswahl zwischen 1,2 oder 3 oder 5 Ampere Konstantstrom je Batterie.
- Automatische, thermische Anpassung der Spannungseinstellung.
- Separate Batteriekabel messen die Spannung und führen den Ladestrom für optimale Präzision.
- Optionale Wandkonsole.
- Abnehmbare, problemlos austauschbare Batterieklemmen mit Silikonkabeln.



850-769 003300 **Wandkonsole für OptiMate Pro4-S**
 Stabiler Metallwinkel. Schafft Platz auf der Werkbank und bringt das Gerät aus dem Gefahrenbereich von Säurespritzern.

BestNr.	ViCode	Bezeichnung
---------	--------	-------------

850-75 054900 **OptiMate Pro8-S Batterie Lade- und Diagnosestation für 8 Batterien**

Die ultimative Batteriemangement-Zentrale für die Werkstätte. Spart Zeit und vermeidet unnötige Reklamationen. Mit dem OptiMate Pro8-S haben Sie immer eine vollständig geladene Batterie verkaufsbereit zur Hand.

Diagnose – Desulfatieren – Laden – Prüfen - Erhalten

Separate Ladeprogramme für Standard und MF Starterbatterien oder Deep Cycle (DC) Batterien.

Das richtige Ladeprogramm wird mittels 4 Kippschaltern für je zwei benachbarte Anschlüsse eingestellt, bis zu 8 verschiedene Batterien werden gleichzeitig perfekt geladen.

Keine Funkenbildung, gesichert gegen Kurzschluss, falsche Polung und Überspannung.

Im Lieferumfang enthalten ist das Netzkabel sowie 8 abnehmbare, 2m lange Anschlusskabel mit Polklemmen, Wandkonsole optional.




850-769 003300 **Wandkonsole für OptiMate Pro8**
 Stabiler Metallwinkel. Schafft Platz auf der Werkbank und bringt das Gerät aus dem Gefahrenbereich von Säurespritzern.

ACCUMATE

BATTERIE - LADEGERÄT FÜR 6V/12V BZW. 12V/24V BATTERIEN Zum Laden und Frischhalten für moderne und klassische Batterien

BestNr.	ViCode	Bezeichnung
850-77	005820	<p>AccuMate Batterie Ladegerät 6V/12V Lädt alle Arten von Blei/Säurebatterien, hält und prüft die Ladung vollautomatisch - auch über Monate. Automatische Erkennung und Regelung des Lade- und Frischhaltezyklus. Ladestrom max. 1,2 Amp., Wahlschalter für 12V/6V. Eindeutige, genaue LED Statusanzeige.</p>
850-705	002670	<p>AccuMate Compact Batterie Ladegerät 12V Gerät für Daueranschluss. 3-Stufen Batteriewartungs- und Ladegerät für alle Fahrzeugbatterien, keine Einstellungen am Gerät notwendig. Drei Kontrollleuchten zeigen den Status des Ladevorgangs an. Konstantstrom laden mit 600mA Erhaltungsladung – auch für große Batterien. Verpolungs- und kurzschlussicher. Beim Abklemmen sind die Ladekabel stromlos, dadurch entsteht keine Funkenbildung. Das Ladegerät kann zum Stecker um 90° gedreht werden. Im Lieferumfang ist ein Kabel mit Klemmen und ein Kabel zum fixen Anschluss an die Batterie enthalten.</p>
850-703	011280	<p>AccuMate Pro Batterie Ladegerät 12V/24V Für alle Batterien ab einer Kapazität von 17Ah (12V) oder 9Ah (24V). Lädt alle Arten von Blei/Säurebatterien, hält und prüft die Ladung vollautomatisch - auch über Monate. Das Gerät ist mit einem elektronisch geregelten Lüfter ausgerüstet und als Standgerät oder zur Wandmontage geeignet. 3-stufiger «IUoU» Ladealgorithmus: Grundladung bei Konstantstrom, bis die Spannung auf 14,4 V angestiegen ist (bei 20°C). Spannung wird in der Absorptionsphase auf 14,4 V gehalten, bis der von der Batterie entnommene Ladestrom auf 1/6 des vollen Ladestroms zurückgeht. Die Spannung ist im Float-Modus auf 13,7 V begrenzt. Ladeleistung bei 12 Volt: 7 Amp. , bei 24 Volt: 3,5 Amp. Mitgeliefert wird ein Tragegriff mit Kabelhalter und ein Anschlusskabel mit Klemmen.</p>
850-751	033300	<p>AccuMate Pro-5S Batterie Ladegerät Lädt und wartet bis zu 5 Batterien gleichzeitig und unabhängig. Dieses Ladegerät ist extrem benutzerfreundlich - einfach an die Batterie anschließen, alles andere geschieht automatisch und sicher. "IUoU" 3-Schritt-Ladung; 1,8A Konstantstrom-Hauptladephase. Zwei oder mehr Ladestationen können an dieselbe Batterie angeschlossen werden, wenn schnelleres Laden von Batterien mit größerer Kapazität erforderlich ist. Die abnehmbaren Ladekabel lassen sich problemlos austauschen. Optionale Ladekabelverlängerungen erlauben bis zu 4,5m oder gar 7m Länge, für die Wartung von Batterien in Fahrzeugen. Integrierte Elektronik schützt vor Kurzschließen der Klemmen und falscher Polarität beim Anschließen. Funkenunterdrückungssystem. Keine Sicherungen, die durchbrennen können. Technologie zum günstigen Preis für alle modernen Kfz-Batterien. Lässt sich mit den 4 mitgelieferten Befestigungs-Clips problemlos an der Wand montieren. Entspricht den geltenden CE-Richtlinien und IEC- & EN-Normen.</p>



TESTMATE

BestNr.	ViCode	Bezeichnung
---------	--------	-------------

850-765 033300 TestMate Sport Batterietester für 12V Batterien von 2Ah bis 30Ah
 Batterie anhängen - Typ wählen - Testen - Diagnose ablesen.
 So einfach funktioniert es tatsächlich mit diesem bedienerfreundlichen, tragbaren und kompakten Testgerät. Mittels zweier wählbarer Programme kann eine zuverlässige Diagnose erstellt werden bei der die Batteriespannung und der wesentlich aussagekräftigere Prozentsatz der verbleibenden Kaltstart-Ampere angezeigt wird.
 Die angezeigte Diagnose sagt Ihnen genau in welchem Zustand die Batterie ist und gibt eine Empfehlung über das weitere Verfahren.



850-766 003000 TestMate Mini Batterietester
 Das TestMate Mini ist ein kleines kompaktes und zuverlässiges Batterie-Testgerät, es zeigt in Sekundenschnelle den Batteriezustand an. Die mittlere Anzeige -V- zeigt die Batteriespannung von mindestens 12,5 Volt an (normaler Wert für eine geladene Batterie). Die Leuchtdioden 13,4 -14,9 zeigen höhere Batteriespannungen an (abhängig vom Batterietyp). Das Besondere an diesem preiswerten Batterie-Testgerät, man kann sogar die Kaltstartleistung messen und somit feststellen, ob die Batterie auch unter Belastung tadellos oder defekt ist. Weiters können auch Lichtmaschine und Regler geprüft werden.
 Eine weitere Besonderheit: die Batterie kann im Fahrzeug verbleiben.

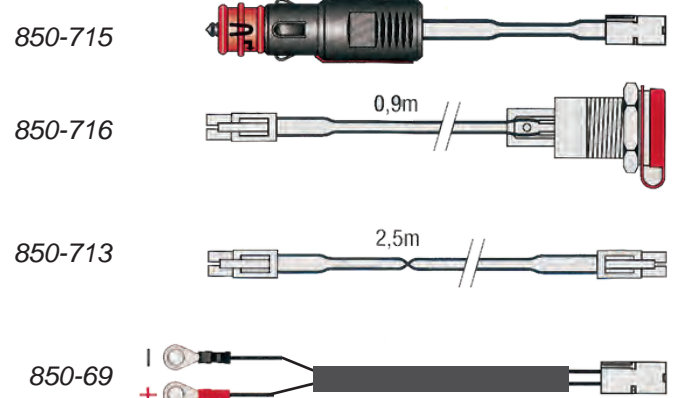
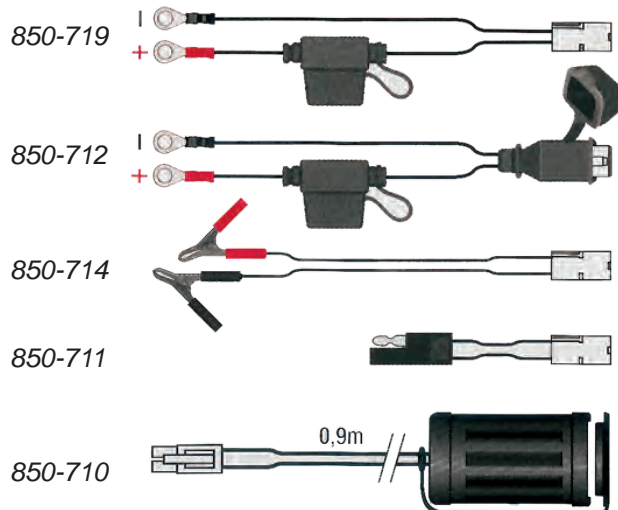


ZUBEHÖR für Optimate und Accumate

BestNr.	ViCode	Bezeichnung		
850-717	001151	Wandkonsole	850-717	OptiMate I / II / III / Accumate



850-719	000438	Anschlusskabel mit Sicherung und Ösen		OptiMate III / 4 / Accumate
850-712	000474	Anschlusskabel mit Ösen mit Sicherung und Staub- und spritzwasserdichter Gummikappe		OptiMate III / 4 / Accumate
850-714	000438	Anschlusskabel mit Klemmen		OptiMate III / 4 / Accumate
850-711	000450	Adapterkabel TecMate / BAAS		
850-710	000720	Einbau-Steckdose für Zigarettenanzünder (spritzwassergeschützt)		OptiMate III / 4 / Accumate
850-715	001116	Anschlusskabel mit Normstecker		OptiMate III / 4 / Accumate
850-716	001134	Einbau-Steckdose für Normstecker (nicht für Starthilfe geeignet!)		
850-713	000438	Verlängerungskabel 2,5 Meter		OptiMate III / 4 / Accumate
850-69	000384	Anschlusskabel mit Sicherung und Ösen		OptiMate I / OptiMate II



IGNITIONMATE

ZÜNDANLAGEN TEST- UND DIAGNOSEGERÄT

Professionelles, kompaktes Spitzenspannungs- und Zündanlage Testgerät mit zweifacher Anzeige

BestNr.	ViCode	Bezeichnung
850-721	057600	<p>Zündungsprüfgerät IgnitionMate Duo</p> <p>Das IgnitionMate Duo ist ein handliches tragbares Testgerät für den Diagnose-, Tuning- und Motoreinstellungs-Spezialisten. Zeigt und vergleicht die auf der primären Zündungsseite auftretende Spannung und Funkenstärke von 2 Zylindern gleichzeitig. Robustes und spritzwassergeschütztes Gerät mit hoher Genauigkeit und Empfindlichkeit.</p>
850-72	052800	<p>IgnitionMate Test- und Diagnosegerät für Zündanlagen</p> <p>Sparen Sie sich und Ihren Kunden teure Arbeitszeit und das problematische "Teil austauschen auf Verdacht". Nur eine genaue Diagnose gibt Sicherheit, auch bei der Argumentation und Begründung der Kosten gegenüber dem Kunden.</p> <p>Der neue IgnitionMate zeigt zuverlässig den Zustand jeder Zündanlage an: Hochspannungskondensator-, Transistor- oder einfache Kontaktzündung, gleich ob digitaler oder analoger Bauweise. Das Gerät hat ein weites Anwendungsfeld in allen Bereichen: Automobile, Motorräder, Flugzeuge, Außenborder, Stromerzeuger, Garten-traktoren, Rasenmäher, Motorsensen, Motorsägen... jeder OTTO Verbrennungsmotor.</p>



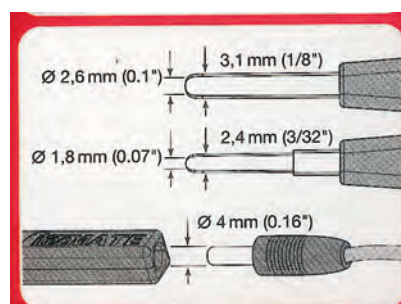

Auf zwei separaten LED-Panels wird das Zusammenspiel verschiedener Impulse gezeigt, woraus sich Ursache und Wirkung in einem fehlerhaften System sofort erkennen lassen.

Zwei typische Beispiele:

- Zündfunkenstrom und Zündfunkenspannung können gleichzeitig auf den zwei LED-Panels aufgezeigt werden, indem man ganz einfach die Aufnahmeklemme über das Zündkabel klemmt.
- Zündfunkenstrom oder Spannung werden auf dem einen Panel aufgezeigt, während auf dem anderen ein beliebiger anderer Impuls abgefordert wird, z.B. die Spannung der Geberspule, der Kondensatorladespule, der Primärspule, der Zündspule oder die Batterieladespannung.

Die Spezial Hochspannungs-Aufnahmeklemme nimmt Strom und Spannungsimpulse gleichzeitig auf. Das Material von Klemme und Kabel ist kurzzeitig für hohe Temperaturen ausgelegt, bis zu 160°C der Taster und bis zu 220°C das Kabel. Drei unterschiedlich geeichte Hochspannungs-Skalen von 10, 20, und 40 kV decken die gesamte Bandbreite aller Zündsysteme ab. Positive und negative Impulse werden aufgezeigt. Die Anzeige auf den LED-Panels erfolgt präzise und schnell, und ein sicherer Schutz gegen Stöße und Vibrationen garantiert leichtes und zuverlässiges Ablesen der Werte.

BestNr.	ViCode	Bezeichnung
850-726	000750	<p>Adapterset "Probulator" für Messkabel</p> <p>Die schlanke Halbrundform dieser Messkontakte erleichtert den Zugang bei Messung und Diagnose an Steckern. Das Adapterset besteht aus je 2 Steckern mit einem Radius von 1,8mm und 2,6mm und passt auf die üblichen 4mm Bananenstecker.</p>

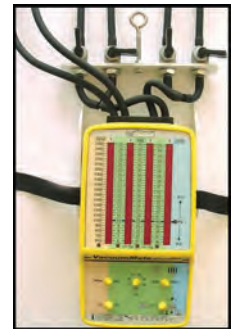


VACUUMMATE

ANSAUGSYSTEM-ANALYSE- UND SYNCHRONISIERGERÄT

Professionelles Gerät zum Synchronisieren von Vergasern, Drosselklappen und zur Fehleranalyse im Ansaugsystem

BestNr.	ViCode	Bezeichnung
850-731	088200	VacuumMate 4-Kanal Synchronisier- und Analysegerät Professionelles Gerät zum Synchronisieren von gleichzeitig bis zu 4 Zylinder bei Vergaser- oder Einspritzsystemen. Das Gerät dient auch zur Analyse von undichten Ventilen, undichten Ansaugkrümmern und Kompressionsverlusten. 4 Elektronische Skalen zur Druck-/Unterdruck-Anzeige mit hoher Auflösung und Anzeige der Motordrehzahl für 2- und 4-Takt Motoren. Im Lieferumfang enthalten: Gepolsterte Tasche für Transport und Aufbewahrung, 4 Gewintheadapter M5, 4 Gewintheadapter M6, T-Stück für Unterdruck-Benzinhahn, 12V Anschlusskabel mit Batterieklemmen. Mit einem optional erhältlichen Adapter können 6 Zylinder gleichzeitig angeschlossen werden.
850-728	001062	Adapter starr mit Gewinde M5
850-738	001188	Adapter halbstarr mit Gewinde M5
850-739	001188	Adapter halbstarr mit Gewinde M6



SYNCHROMATE

SYNCHRONISIERGERÄT FÜR VERGASER

Präzises, elektronisches Synchronisieren für Mehrvergasermotoren

BestNr.	ViCode	Bezeichnung
850-79	021600	SynchroMate 2-Kanal Vergasersynchronisiergerät Besonders geeignet für 2-Zylinder Motoren, aber auch für 4-Zylinder Motoren mit Adapter oder durch Umstecken verwendbar. Erschwingliches Gerät mit hoher Auflösung und einfacher Bedienung, robust, wartungsfrei, verschleissfrei. Umschaltmöglichkeit für Anzeige der Motordrehzahl! Im Lieferumfang enthalten: Gepolsterte Tasche für Transport und Aufbewahrung, 2 Gewintheadapter M5, 2 Gewintheadapter M6, T-Stück für Unterdruck-Benzinhahn, 12V Anschlusskabel mit Batterieklemmen.
850-727	006000	4-Kanal Adapter für SynchroMate Mit diesem Adapter können 4 Vergaser gleichzeitig angeschlossen werden. Die Abstimmung erfolgt einzeln zum Referenz-Vergaser jeweils durch Umschalten der Hebel.
850-728	001062	Adapter starr mit Gewinde M5
850-738	001188	Adapter halbstarr mit Gewinde M5
850-739	001188	Adapter halbstarr mit Gewinde M6



BATTERIELADER

BestNr.	ViCode	Bezeichnung
850-795	002988	BAAS BA75 2-stufiger Automatiklader 12V / 750mA auch für wartungsfreie und Gel-Batterien, Ladung bis 14V, automatische Umschaltung auf Erhaltungsmodus, 2-farbige LED-Anzeige (Ladung/Erhaltung), Set mit vollisolierten Klemmzangen und Stecker für Zigarettenanzünder und DIN-Buchse (BMW)
850-796	001392	BAAS BA35 Batterielader 6V/12V / 300mA batterieschonender Ladeadapter auch für wartungsfreie Batterien, 6V/12V umschaltbar, LED-Betriebsanzeige, Set mit vollisolierten Klemmzangen und Stecker für Zigarettenanzünder. Nicht für Dauerbetrieb und Erhaltungsladung geeignet!



BIKESTART SET

Bezeichnung	BestNr.	ViCode
Bikestart Set kpl.	850-791	003000

Set bestehend aus Steckdose mit Montageteilen und Starthilfekabel mit Batterieklemmen.

Für alle Motorräder und Scooter - direkte Starthilfe von außen, ohne Abnahme von Sitzbank oder Verkleidung.

Die Steckdose ist für den Einbau in die Verkleidung geeignet und kann auch an eine beliebige Strebe mit den beigepackten Montageteilen befestigt werden. Das Starthilfekabel ist 160cm lang und mit einem Stecker sowie 2 Batterieklemmen ausgestattet. Alle Kabel haben einen Querschnitt von 6mm².



POL-/KONTAKTSPRAY

Motorex Accu Protect

Schützt Batteriepole, Polklemmen, Steckverbindungen, Anlasser-Anschlusskabel. Verhindert Korrosion und Oxidation. Gibt einen dauerhaften, wachsähnlichen Schutzfilm.

BestNr.	ViCode	Bezeichnung	Bestelleinheit	Gebindegröße
970-443	001170	Accu Protect Spray	200 ml Dose	12 Stk. Karton



STARTSPRAY

Motorex Motorstart

Zuverlässige, hochwirksame Starthilfe für Benzin- und Dieselmotoren. Enthält reibungsvermindernde Schmierkomponente.

BestNr.	ViCode	Bezeichnung	Bestelleinheit	Gebindegröße
970-486	001230	Motor Start	500 ml Dose	12 Stk. Karton



HIFLOFILTRO®

- TÜV geprüfte Qualität: Als erster Hersteller von Motorradfiltern sind Hiflo-Filter und die Fabriken, in denen diese gefertigt werden, vom TÜV Süddeutschland geprüft und zertifiziert. So ist sichergestellt, dass alle Filter einen gleichbleibend hohen Qualitätsstandard haben - der höher ist als jener von den OEM-Herstellern.
- Als einziger Hersteller von Motorradfiltern werden Hiflo-Filter in einem einzigen Werk produziert - dies ist eine der Voraussetzungen für eine TÜV-Zertifizierung. So kann sicher gestellt werden, dass die Filter wirklich 100%ig identisch in ihrer Qualität sind.
- Für die Fertigung der Filter werden nur hochwertige Komponenten verwendet: Klebstoff aus Deutschland; Filterpapier aus Japan, Skandinavien und den USA; Stahl aus Japan.
- Jeder Filter wird auf Dichtheit überprüft.



ÖLFILTER ATV Zuordnung

HONDA	BestNr.	KAWASAKI	BestNr.	CAN-AM	BestNr.
TRX 350 '00-	301-24	KLF 250 '03-	304-10	400 Outlander '07-	305-09
TRX 400 FA '04-	301-14	KLF 300 '04-	304-10	DS 450 '08-	
TRX 500 FA '00-	301-14	KVF 360 '03-	304-17	500 Outlander '07-	305-09
TRX 650 '03-	301-14	KFX 400 '05-	303-26	Renegade 500 '08-	305-09
TRX 680 '06-	301-14	KVF 650	304-17	650 Outlander '07-	305-09
		KFX 700 '04-	304-17	800 Outlander '07-	305-09
		KVF 750	304-17	Renegade 800 '08-	305-09
YAMAHA	BestNr.	ARCTIC CAT	BestNr.	KYMCO	BestNr.
YFM 350 Raptor '05-	302-22	250 Arctic Cat '99-'05	303-13	MXU 500 '06-	302-21
YFM 350 Wolverine '96-	302-22	300 Arctic Cat '98-'05	303-13		
YFM 350 Bruin '04-	302-19	400 Arctic Cat '98- (ausg. DVX)	303-24	POLARIS	BestNr.
YFM 350 Grizzly '07-	302-25	400 DVX '04-	303-26	200 Phoenix/Sawtooth '05-	
YFM 450 Wolverine '06-	302-19	500 Arctic Cat '98-	303-24	300 Hawkeye/Sportsman '07-	302-19
YFM 450 '07-	302-25	500 4x4 '04-'07	303-24	330 Trail Boss/Trail Blazer '03-	302-19
YFZ 450 '04-'06	302-24	500 TRV '08-	305-69	330 Hawkeye/ATP '04-	302-19
YFZ 450 '07-		650 H1	305-69	330 Magnum '03-	302-19
YFM 450 Kodiak '03-'06	302-19	650 Prowler	305-69	500 ATP	302-19
YFM 660 Grizzly '03-'06	302-19	650 V-2 '04-	301-23	500 Outlaw '06-	301-18
YFM 660 Grizzly '07-	302-25	700 EVI	305-69	500 Predator '03-	301-18
YXR 660	302-19			500 Ranger '06-	302-19
YFM 700 Raptor '06-	302-18	BOMBARDIER	BestNr.	500 Scrambler '96-	302-19
YFM 700F/G '07-	302-25	400 Outlander / Max '04-	305-09	500 Sportsman '00-	302-19
		500 Quest	305-63	525 Outlaw '07- Hauptfilter	305-31
		500 Traxter	305-64	Zusatzfilter	305-33
		650 Outlander	305-09	700 Ranger '07-	305-62
		650 Quest '02-	305-63	700 Sportsman '02-'04	305-61
		DS650 '01-	305-09	700 Sportsman '05-	305-62
		800 Outlander / Max '06-	305-09	800 Sportsman '05-	305-62
				850 Sportsman '09-	
SUZUKI	BestNr.				
LTZ 250 '04-	303-13				
LTZ 400 QuadSport '03-	303-26				
LT 400F QuadRunner Eiger '02-	303-24				
LTA 450 KingQuad	303-24				
LT-R 450 QuadRacer	303-26				
LTA 500 KingQuad	303-24				
LTA 700X KingQuad '05-	303-24				
LTA 750X KingQuad	303-24				

ÖLFILTER Zuordnung



HONDA	BestNr.	HONDA	BestNr.	HONDA	BestNr.
CBR 125R '04-		XL 600LMF	301-18	CBX 1000	301-12
VT 125 Shadow	301-24	XL 600R	301-18	GL 1000K1-K3	301-12
XL 125 Varadero	301-24	XL 600V Transalp	301-21	VF 1000	301-20
CRF 150R/RB '07-	301-26	XR 600	301-18	VTR 1000F '97-'02	301-21
XR 200	301-18	CB 650	301-12	VTR 1000F '03-	301-23
CB 250 '78-'84	301-14	FMX 650 '05-	301-18	VTR 1000SP1 '00	301-21
CBF 250 '04-	301-24	FX 650 Vigor	301-18	VTR 1000SP1/SP2 '01-	301-23
CRF 250 R/X '04-	301-26	NT 650 Hawk	301-21	XL 1000V Varadero '02	301-21
NX 250 Dominator	301-18	NT 650 V Deauville	301-21	XL 1000V Varadero '03-	301-23
XL 250	301-18	NTV 650 Revere	301-21	CB 1100SF '00- (X-11 Eleven)	301-21
XR 250	301-18	NX 650 Dominator	301-18	CBR 1100XX	301-21
SH 300i '07-	301-23	SLR 650	301-18	GL 1100	301-12
CB 350F	301-12	XL 650V Transalp '05	301-21	ST 1100 Pan European	301-21
XL 350	301-18	XL 650V Transalp '06-	301-21	VT 1100C '87/'88	301-20
CB 400F	301-12	XR 650 R	301-18	VT 1100C '89-	301-21
CB 400NA-ND	301-14	XR 650 L '93-	301-18	VT 1100C ACE C2/C3	301-21
CB 400T	301-14	XRV 650 Africa Twin	301-21	GL 1200	301-12
CM 400	301-14	NSA 700A DN-01 '08-	301-23	CB 1300 - X4	301-21
FSS 400 SilverWing '06-	301-23	NT 700V Deauville '06-	301-23	CB 1300F	301-23
NV 400C Steed	301-21	XL 700V Transalp '08-	301-23	CB 1300S '06-	301-23
VFR 400R	301-21	CB 750K1-K7	301-12	ST 1300	301-23
XR 400R '96-	301-18	CB 750F1-F2	301-12	VTX 1300	305-20
CB 450S	301-14	CB 750KZ	301-12	F6C 1500 Valkyrie	301-21
450 Rebel	301-14	CB 750FA-FC	301-12	GL 1500	301-21
CRF 450R '02-'03	301-25	CB 750 '92-	301-21	GL 1800 GoldWing	301-21
CRF 450R '02-	301-26	CB 750 Seventy	301-21	VTX 1800 '02-	305-20
CRF 450X '05-	301-26	CBX 750F	301-20		
CB 500K1-K3	301-12	RVF 750 RC45	301-21	YAMAHA	BestNr.
CB 500 2-Zyl.	301-21	VF 750C '88	301-20	SR 125	302-10
CBF 500 '04-	301-21	VF 750C Magna'94-	301-21	TW 125	302-10
CBR 500F	301-21	VF 750F	301-20	VP 125 X-City '07-	302-24
CX 500	301-14	VF 750S	301-20	WR 125R/X '09-	
CX 500E / CX 500C	301-14	VFR 750F '87	301-20	XC 125 Beluga	302-10
FT 500	301-16	VFR 750F '88-	301-21	XC 125 Cygnus '95-'01	302-10
NX 500 Dominator	301-18	VFR 750R RC30	301-21	YP 125 X-Max '06-	302-24
VF 500F	301-20	VT 750C '88	301-20	XT 125 '96	302-10
VT 500E	301-20	VT 750C2 '97-'02	301-21	XT 125R '05- / XT125X '05-	
VT 500C	301-20	VT 750C2 '04-	305-20	XV 125 Virago	302-18
XBR 500	301-18	VT 750DC Shadow Spirit '01-	301-21	XVS 125 DragStar	302-18
XL 500	301-18	XRV 750 Africa Twin	301-21	YBR 125 '05-	
XL 500R	301-18	Goldwing 800	305-20	YZF-R 125	302-24
XR 500	301-18	PC 800 Pacific Coast	301-21	XC 180 Cygnus (Roller)	302-18
CB 550K	301-12	VFR 800 '01	301-21	TW 200 '95-	302-10
CB 550F	301-12	VFR 800 '02-	301-23	TT-R 225 / 230 '00-	302-10
CBX 550	301-14	CB 900FA-FC	301-12	SR 250	302-14
CB 600 Hornet '02	301-21	CB 900F2 Bol d'Or	301-12	TT 250	302-18
CB 600 Hornet '03-	301-23	CB 900FZ	301-12	TT-R 250 '00-	302-22
CBF 600 '04-	301-23	CB 900 Hornet '02-	301-23	X6 250 Tricker	302-22
CBR 600F '00	301-21	CBR 900 '99	301-21	WR 250F '02	302-22
CBR 600Fi '01-	301-23	CBR 900 '00- (900/929/954)	301-23	WR 250F '03-	302-24
CBR 600Si '01-	301-23	CB 1000F BigOne	301-21	WR 250R/X	
CBR 600RR '03-	301-23	CB 1000 Project	301-21	YBR 250 '07-	
FJS 600 SilverWing	301-23	CB 1000R '08-	301-23	YP 250 X-Max '06-	
VT 600C	301-21	CBF 1000 '06-	301-23	XT 250	302-14
VT 600C/D Shadow	301-21	CBR 1000F '00	301-21	XT 250X '08-	302-24
		CBR 1000RR '04-	301-23	XV 250	302-18



ÖLFILTER Zuordnung

YAMAHA	BestNr.	YAMAHA	BestNr.	SUZUKI	BestNr.
YZ 250F '01-'02	302-22	SZR 660 '96-	302-18	DR-Z 110	301-18
YZ 250F '03-	302-24	XT 660R '04-	302-18	AN 125 Burgman	303-25
XT 350	302-10	XT 660X SuperMotard '04-	302-18	DR 125 S/SE	303-13
TT 350	302-10	XT 660Z '07-	302-18	DR 125 SM	
XS 360	302-12	XTZ 660 Teneré	302-18	DR-Z 125 '03-	303-13
FZR 400	302-12	FZ 750	302-20	GN 125 '97-	303-25
WR 400F '99-'02	302-22	FZR 750	302-20	GS 125	303-25
XS 400	302-12	FZX 750	302-20	GZ 125- '98-	303-25
XS 400DOHC	302-12	XJ 750	302-12	RV 125 VanVan	303-13
XS 400SE	302-12	XJ 750 Seca	302-12	TU 125 / TU-X	303-25
XV 400	302-18	XS 750	302-16	UC 125/150 Epicuro	303-25
YP 400 Majesty '04-	303-13	XTZ 750 Super Teneré	302-18	UH 125 Burgman	303-25
YZ 400F	302-22	XV 750	302-18	UX 125 Sixteen '08-	303-25
WR 426F	302-22	YZF 750R	302-19	VL 125 LC Intruder	303-11
YZ 426F	302-22	YZF 750SP	302-19	UX 150 Sixteen '08-	303-25
WR 450F '03-	302-24	YZF-R7	302-19	Burgman 200 '07-	303-25
YFZ 450 '04-	302-24	TDM 850	302-18	AN 250 Burgman	303-13
YZ 450F '03-	302-24	TRX 850	302-18	DR 250	303-11
FZR 500 -'90	302-12	XS 850	302-16	DR-Z 250 '01-	303-11
FZR 500	302-19	TDM 900	302-18	GN 250	303-11
SR 500	302-14	XJ 900 -'93	302-12	GZ 250 Marauder	303-11
XJ 500	302-12	XJ 900 Div. '95-	302-19	RM 250	
XP 500 T-Max	302-21	XVS 950 '09-	302-25	RMZ 250	304-21
XT 500N	302-18	FZR 1000 -'90	302-20	TU 250	303-11
XT 500Z	302-18	FZR 1000 '91-	302-19	VL 250 Intruder	303-11
XT 500E	302-18	FZS 1000 Fazer	302-19	DR 350 '93-	303-11
XT 500A	302-14	FZ-1 Fazer '06-	302-25	SP 370	303-11
XV 500	302-18	GTS 1000	302-19	AN 400 Burgman -'06	303-13
XV 535 / XV 535 Virago	302-18	TR1	302-18	AN 400 Burgman '06-	303-25
XT 550	302-14	XV 1000	302-18	DR-Z 400 E/S '00-	303-26
XZ 550 '82 (2-Zyl V)	302-14	XV 1000SE	302-18	DR-Z 400SM	303-26
FZR 600 -'90	302-12	YZF 1000R ThunderAce	302-19	GS 400	303-12
FZR 600	302-19	YZF-R1 '06	302-19	GSX 400F 4-Zyl.	303-12
FZR 600R '94-	302-19	YZF-R1 '07-	302-25	SP 400	303-11
FZS 600 Fazer -'03	302-21	BT 1100 Bulldog	302-18	GS 425	303-12
FZ-6 Fazer '04-'06	302-19	FJ 1100	302-20	GS 450S / GS 450L	303-12
FZ-6 Fazer '07-	302-25	XS 1100	302-16	RM-Z 450 '05-	304-21
SRX 600	302-18	XV 1100	302-18	DR 500	303-16
TT 600 -'92	302-14	XV 1100 Virago	302-18	DR 500S	303-16
TT 600S/E/R '96-'03	302-10	XVS 1100 DragStar	302-18	GS 500	303-12
TT 600RE '04-	302-18	XVS 1100A DragStar Classic	302-18	GS 500E -'84 (4-Zyl.)	303-12
XJ 600 -'91	302-12	FJ 1200	302-20	GS 500E '89- (2-Zyl.)	303-12
XJ 600 Diversion	302-19	VMX 1200 V-MAX -'96	302-16	GS 500F '04-	303-12
XJ6 '09-	302-25	VMX 1200 V-Max '96-	302-19	GS 500K '03-	303-12
XJ6 Diversion '09-	302-25	XJR 1200 / XJR 1200SP	302-20	GSX 500E	303-12
XT 600	302-18	XVZ 1200	302-16	GS 550L	303-12
XT 600Z	302-18	FJR 1300	302-23	DR 600	303-16
XT 600E	302-18	XJR 1300 / XJR 1300SP	302-20	DR 600S	303-16
YZF 600 ThunderCat	302-19	XVS 1300 Midnight Star '07-	302-21	GSF 600 Bandit	303-24
YZF-R6 '98-'05	302-19	XVZ 1300 -'93	302-16	GSR 600 '06-	303-24
YZF-R6 '06-	302-25	XVZ 1300 '96-	302-19	GSX 600	303-24
XJ 650	302-12	XV 1600 '99-	302-19	GSX-R 600	303-24
XJ 650 Turbo	302-12	MT-01 '05-	302-19	RF 600R	303-24
XVS 650 DragStar	302-18	XV 1700	302-19	VS 600 Intruder	303-24
XVS 650A DragStar Classic	302-18	XV 1900	302-19	AN 650 Burgman	303-24
MT-03 '06-	302-18			DL 650 V-Strom '04-	303-24

ÖLFILTER Zuordnung



SUZUKI	BestNr.	SUZUKI	BestNr.	KAWASAKI	BestNr.
DR 650RS	303-16	VS 1400GL	303-24	ZX6-R '01	304-13
DR 650SE	303-16	VS 1400 Intruder	303-24	ZX6-R '02-'06	304-17
GR 650	303-12	M 1500 Intruder		ZX6-R '07-	302-19
GS 650	303-12	VL 1500 LC Intruder	303-24	ZX6-RR '02-'06	304-17
GSF 650 Bandit	303-24	VL1500 Intruder '05- (C1500)	303-24	ZZR 600 '01	304-13
GSX-650F '08-	303-24	VLR 1800 Intruder C1800	303-24	ZZR 600 '02-	304-17
LS 650 Savage	303-16	VZR 1800 Intruder (M1800R)	303-24	KL 650 Tengai	304-10
SFV 650 Gladius				KLR 650	304-10
SV 650 / SV 650S	303-24	KAWASAKI	BestNr.	KLX 650R	304-10
XF 650 Freewind	303-16	KLX 110	301-18	KLX 650	304-10
DR 750	303-16	BN 125 Eliminator	301-18	Versys 650 '07-	304-13
DR 750 Big	303-16	Z 200	304-10	W 650	304-17
GS 750 / GS 750L	303-12	250 Estrella	304-10	Z 650	304-12
GSX 750E	303-12	250R Ninja '08-	304-12	Z 650F	304-12
GSX 750ES'83-'84	303-12	KL 250	304-10	GPZ 750	304-12
GSX 750F '89-	303-24	KLX 250 '91-	301-18	GPZ 750R	304-12
GSX 750W '98- (Retro Style)	303-24	KX 250F '04-	304-21	GPX 750R	304-12
GSX 750 Katana	303-12	Z 250 2-Zylinder	304-08	VN 750A2/A3 '86-'88	Patrone 304-09 Filtersieb 304-11
GSX-R 750 '87	303-18	ZZR 250	304-12	VN 750A10 '94	Patrone 304-09 Filtersieb 304-11
GSX-R 750 '88-	303-24	EL 252 / EL 250	304-12	Z 750E	304-12
GSX-R 750W '92-'95	303-24	KLX 300 (KLX300R)	301-18	Z 750L	304-12
GSX-R 750 '96-	303-24	GPZ 305	304-08	Z 750 (2-Zyl.)	304-14
VS 750 '86	303-18	ZXR 400 '93	304-13	Z 750S1-LTD (2 Zyl.)	304-14
VS 750 '87-	303-24	ZXR 400 '94-	304-13	Z 750H2-LTD	304-12
DR 800 Big	303-16	Z 400B/C	304-12	Z 750P1/P2-GT	304-12
DR 800S	303-16	Z 400J (4-Zyl.)	304-12	Z 750 / Z 750S '04-'06	304-17
VL 800 Intruder	303-24	Z 440A-LTD	304-12	Z 750 / Z 750S '07-	304-13
VL 800 Intruder '05- (C800)	303-24	EN 450	304-09	750 Zephyr	304-12
VS 800 GLP '92	303-24	KLX 450R '08-	301-18	ZR-7	304-12
VS 800 Intruder	303-24	KX 450F '06-	301-18	ZXR 750 '90	304-12
VZ 800 Marauder	303-24	Z 450 LTD	304-09	ZXR 750 '91-	304-13
VZ 800 Intruder '05- (M800)	303-24	EN 500A / EN500B	304-13	ZXR 750R '91-'95	304-13
VX 800	303-24	EN 500C1-C7 Vulcan '02	304-13	ZX-7R	304-13
GS 850	303-12	EN 500 C8 Vulcan '03-	305-20	ZX-7RR	304-13
RF 900R	303-24	ER-5 '97-'00	304-13	VN 800A1-A8 '95-'02	304-13
DL 1000 V-Strom	303-24	ER-5 '01-'05	304-17	VN 800A9-A11 '03-	305-20
GS 1000	303-12	GPX 500R	304-12	VN 800B1-B6 Classic '01	304-13
GS 1000S / GS 1000G	303-12	GPZ 500S '89	304-09	VN 800B7 '02-	305-20
GSX-R 1000 '01-	303-24	GPZ 500S '90-'02	304-13	VN 800C/E Drifter '02	304-13
TL 1000S / TL 1000R	303-24	GPZ 500S '03-	304-17	GPZ 900R	304-12
SV 1000 '03-	303-24	GPZ 500R	304-12	VN 900 Classic '06-	304-13
GSX 1100E	303-12	KLE 500 '91-'02	304-13	VN 900 Custom	304-13
GSX 1100EF '86	303-12	KLE 500 '03-'05	304-17	Z 900-'76	304-14
GSX 1100F '88-	303-24	KLE 500 '06-	304-13	ZX-9R '01	304-13
GSX 1100G '86	303-12	KLR 500	304-10	ZX-9R '02-	304-17
GSX 1100 Katana	303-12	KL 500 Tengai	304-10	GPZ 1000RX	304-12
GSX-R 1100 '86-	303-24	Z 500B	304-12	GTR 1000 (ZG1000)	304-12
GSX-R 1100 W '92-	303-24	Z 500F	304-12	KLV 1000 '04-	303-24
GSF 1200 Bandit	303-24	ZL 500	304-12	Z1R	304-14
GSX 1200	303-24	ZZR 500	304-13	Z 1000A '80	304-14
Bandit 1250 / 1250S '07-	303-24	GPZ 550	304-12	Z 1000H1	304-14
GSX 1300 B-King '07-	303-24	550 Zephyr	304-12	Z 1000J '81/'82	304-12
GSX-R 1300 Hayabusa	303-24	ER-6 '06-	304-13	Z 1000K1-LTD	304-12
GSX 1400	303-24	KL 600	304-10	Z 1000MK2	304-14
		KLR 600	304-10		
		ZL 600 Eliminator	304-12		



ÖLFILTER Zuordnung

KAWASAKI	BestNr.	APRILIA	BestNr.	BMW	BestNr.
Z 1000R '83	304-12	Atlantic 125	309-00	C1 125/150	305-07
Z 1000ST	304-14	Habana 125	305-41	C1 200	305-07
Z 1000 '03-'06	304-17	Leonardo 125 / 150	305-07	R45	305-11
Z 1000 '07-	304-13	Mojito 125/150 (Piaggio)	309-00	R45 N	305-11
ZX 10	304-12	Scarabeo 125/150 '03 (Rotax)	305-07	R50/5	305-11
ZX-10R '04-'06	304-17	Scarabeo 125 '03- (Piaggio)	309-00	R60 alle	305-11
ZX-10R '06-	304-13	SportCity 125 '04-	309-00	G450	
GPZ 1100 '86	304-12	Atlantic 200/250	309-00	F650 '07	305-08
GPZ 1100 '95-	304-12	Scarabeo 200 '03 (Rotax)	305-07	F650 '08-	305-14
Z 1100B	304-12	Scarabeo 200/250 '03- (Piaggio)	309-00	G650	305-08
Z 1100R	304-12	SportCity 200/250	309-00	R65	305-11
ZRX 1100 '97-	304-12	350 ETX '85-'90	305-08	R65 LS	305-11
ZXR 1100 '97-	304-12	450 RXV/SXV '06-	305-10	K75	305-12
ZZR 1100	304-12	Atlantic 500/Atlantic Sprint 500	309-01	K75 C	305-12
1100 Zephyr	304-12	Scarabeo 500 '02-	309-01	K75 RT	305-12
ZRX 1200 '01-	304-12	550 RXV/SXV '06-	305-10	K75 S	305-12
ZX-12R '00-	304-17	Tuareg 600 88-93	305-08	R75 alle	305-11
ZZR 1200 '02-	304-12	Pegaso 650 '04	305-08	F800	305-14
Z 1300	304-14	Pegaso 650/660 '05-	302-18	GS80 (mit Ölkühler)	305-13
GTR 1400	304-13	Moto 6.5	305-08	R80	305-11
ZZR 1400 '06-	304-13	Stark 6.5	305-08	R80 GS (ohne Ölkühler)	305-11
VN 1500 B1-B6 '87-'93	304-13	Dorsoduro 750		R80 GS (mit Ölkühler)	305-13
VN 1500 C1-C3 '94-'96	304-13	SL 750 Shiver		R80 R	305-11
VN 1500 D1/D2 '96-'98	304-13	NA 850 Mana		R80 RT	305-11
VN 1500 F1 '98-'99	304-13	ETV 1000 CapoNord	305-09	R80 ST	305-11
VN 1500 Tourer H1/H2 '98-'00	304-13	mit verlängertem Filterdeckel:	305-091	R850	305-12
VN 1500 J1 Drifter '99-'01	304-13	RST 1000 Futura	305-09	R90 alle	305-11
VN 1500 L1H 99-'01	304-13	mit verlängertem Filterdeckel:	305-091	GS 1000 (mit Ölkühler)	305-13
VN 1500 L2H/L3H/L4H '01-'04	305-20	RSV 1000 Mille	305-09	K1	305-12
VN 1500 P1/P2 MeanStreak	305-20	mit verlängertem Filterdeckel:	305-091	K100	305-12
VN 1500 R1/R2 Drifter '01-	305-20	RSV 1000 Tuono	305-09	K100 LT	305-12
VN 1600 '03-'06	305-20	mit verlängertem Filterdeckel:	305-091	K100 RS / RT	305-12
VN 1700 '09-	304-13	RSV4 '09-		R100 / CS / S (ohne Ölkühler)	305-11
VN 2000 '04-	305-20	SL 1000 Falco	305-09	R100 / CS / S '76-'83 (mit Ölkühler)	305-13
		mit verlängertem Filterdeckel:	305-091	R100 GS (ohne Ölkühler)	305-11
AIXAM	BestNr.	BENELLI	BestNr.	R100 GS (mit Ölkühler)	305-13
Microcar	305-81	125/150/250 Adiva	309-00	R100 GS Paris Dakar '89-'95	305-13
		900 Tornado '01-	305-03	R100 RS/RT/R (ohne Ölkühler)	305-11
		1130 Benelli TNT '04-	305-03	R100 R Paris Dakar Classic '96	305-13
		1130 TRE '06-	305-03	R100R Classic/Mystic '91-'96	305-13
				R100 RS '76-'92 (mit Ölkühler)	305-13
				R100 RT/RT Classic (mit Ölkühler)	305-13
				K1100 LT	305-12
				R1100 / R1100S '04	305-12
				R1100 S '05-	
				R1150	305-12
				HP2	305-14
				K1200 '04	305-12
				K1200 '05-	305-14
				R1200 C/CL	305-12
				R1200 GS '04-	305-14
BETA	BestNr.	BestNr.			
		Hauptfilter	Zusatzfilter		
250 Rev 4T '07-'08					
250RR Enduro 4T '05-	305-31	305-33			
350 Alp 4.0 '03-	303-11				
350 Euro '01-	303-11				
350 Jonathon '01-	303-11				
350 M4 4T '06-	303-11				
350 Motard 4.0 '03-	303-11				
450RR Enduro 4T '05-	305-31	305-33			
450RR Enduro 4T Racing Edition '08					
525RR Enduro 4T '05-'08	305-31	305-33			
525RR Enduro 4T Racing Edition '08	305-31	305-33			

ÖLFILTER Zuordnung



BUELL	BestNr.
500 Blast	305-28
900 Firebolt / Lightning	305-28
1200 Cyclone / Lightning '02	305-27
1200 Firebolt / Lightning '04-	305-28
1200 Ulysses	305-28

CAGIVA	BestNr.
Alazzurra 350 TL/GT	305-05
Alazzurra 650 GT Sports '82-'88	305-05
Elefant 650	305-05
Raptor 650 / V-Raptor 650	303-24
Elefant 750	305-05
Elefant 900	305-05
Grand Canyon 900	305-05
Raptor 1000 / V-Raptor 1000	303-24
X-tra-Raptor 1000	303-24
Navigator 1000	303-24

DAELIM	BestNr.
125 VJ / 125 VL	305-44
125 VS	301-22
125 VT	301-22
NS 125	305-42

DERBI	BestNr.
125 Boulevard '02-	309-00
125 GP1 '06-	309-00
200/250 Boulevard '02-	309-00
250 GP1 '06-	309-00
660 Mulhacen '06-	302-18

DUCATI	BestNr.
350 Pantah / F3 / Indiana	305-05
600 Monster '93-	305-05
600 SL Pantah Sports '81-'85	305-05
600 SS	305-05
620 Monster '03-	305-05
620 Multistrada '06-	305-05
620 Sport '03-	305-05
748 Biposto '95-	305-05
748 SP '94- / SPS	305-05
748 / 748R / 748S '00-	305-05
749 / 749R / 749S '03-	305-05
750 Monster '96-	305-05
750 Monster i.e	305-05
750 Paso '86-'90	305-05
750 Sport '88-'90	305-05
750 SS '91- / F1 MKII	305-05
800 Monster '03-	305-05
800 Sport / 800SS '03-	305-05
851 Strada '89-'92	305-05
888 Strada '92-'94	305-05
900 Monster '93-	305-05
900 Monster i.e.	305-05
900 MH	305-05
900 Super Sport '90-'96	305-05
900 Super Light '92-	305-05
916 Monster S4	305-05
916 Senna '96-	305-05
916 Strada / Biposto / SP '93-	305-05
916 SPS '93	305-05
916 ST4 / ST4 S	305-05
944 ST2 '97-	305-05
989 Desmosedici '08-	305-05
992 S2R 1000 '06-	305-05
992 ST3 '04-	305-05
996 Biposto	305-05
996 / 996R / 996S	305-05
996- SPS / 996 ST4 S	305-05
996 Monster S4R	305-05
998 / 998R / 998S	305-05
998 Monster S4R '07-	305-05
999 / 999R / 999S	305-05
1000 DS / 1000S DS	305-05
1000 GT '07-	305-05
1000 Monster / S2R	305-05
1000 SS / 1000 Sport	305-05
1000 Smart	305-05
1098/1098R/1098S '07-	305-05
1100 Monster '09-	305-05
1100 Multistrada/Hypermotard '07-	305-05
1100 Streetfighter '09-	

GAS GAS	BestNr.
400 FSE / 450 FSE '03-	301-18

GILERA	BestNr.
125 Nexus '07-	309-00
DNA 125/180	309-00
Runner 125 VX '01-	309-00
Runner 180 VXR '01-	309-00
Runner 200 VXR '03-	309-00
250 Nexus '06-	309-00
500 Nexus / Fuoco	309-01



ÖLFILTER Zuordnung

HARLEY DAVIDSON (chrom)	BestNr.	HARLEY DAVIDSON (chrom)	BestNr.	KTM	BestNr.	BestNr.
Big Twin '92-	305-26	VRSCR Street Rod	305-29		Hauptfilter	Zusatzfilter
Big Twin TC88	305-25	VRSCSE Screamin' Eagle V-Rod	305-29	250 EXC '03-	305-31	305-33
FLH / FLHS '82-'84	305-24	VRSCX '07	305-29	250 SX-F '06-	305-35	
FLHC Classic '82	305-24	XL '79-	305-25	250 SXS-F '06-	305-35	
FLHS '87-	305-25	XL 50 '07	305-25	400 EGS	305-31	305-32
FLHTP Police '80-'82	305-25	XL 53C Sportster Custom '99-	305-27	400 EXC Racing '04-	305-31	305-33
FLHR '-98	305-25	XL 883 Sportster R '02-	305-27	400 EXE	305-31	-
FLHR '99- / FLHR SEI '02	305-27	XLH 883 '-84	305-24	400 SX / MXC / EXC '99-'03	305-31	305-33
FLHRS / FLHRSI / FLHRSEI '04-	305-27	XLH 883 '86-	305-25	400ccm Modelle mit Rotax Motor	305-08	-
FLHT / FLHTC '99-	305-27	XL 1200 Sportster '88-	305-25	450 EXC-R '08-	305-36	
FLHTI / FLHTCSE '02-	305-27			450 SX / EXC / MXC '03-	305-31	305-33
FLHX / FLHXI	305-27	HUSABERG	BestNr.	450 SX-F '06-	305-36	
FLST/C/F/S '-99	305-25	Alle 4-Takt Modelle '95-'07	305-31	450 SXS-F '06-	305-36	
FLST / FLSTC/F//S '00-	305-27			450 SMR '05-	305-31	305-33
FLSTSC / FLSTSCI '05-	305-27	HUSQVARNA	BestNr.	XS 500 '73-'78	304-17	-
FLSTC/FLSTF/FLSTSP '07-	305-27	TC 250 / TE 250 '02-	305-43	505 SX-F '07-	305-36	
FLT/C Tour Glide '80-	305-25	TC 250/TCX 250/TE 250 '08-	305-10	505 XC-F	305-36	
FLTC-U / FLHTC-U '89-'98	305-25	TE 410E '98-'01	305-43	520 SX/MXC/EXC '99-'03	305-31	305-33
FXD Dyna Super Glide '-98	305-26	TC 450 / TE 450 '02-	305-43	525 SX / MXC / EXC '03-	305-31	305-33
FXD Dyna Super Glide '99-	305-27	TC 450 / TE 450 '08-	305-10	525 SMR '04-	305-31	305-33
FXDB Dyna Daytona	305-26	SM 450R '04-	305-43	530 EXC	305-36	
FXDB Sturgis	305-26	SM 450R '08-	305-10	540 SXS	305-31	305-33
FXDB / FXDBi '06-	305-27	TC 510/TE 510 / TCX 510 '08-	305-10	560 SMR	305-31	305-33
FXDC Dynaglide Custom '92-	305-26	SM 510R '08-	305-10	600ccm Modelle mit Rotax Motor	305-08	-
FXDC '05-	305-27	TE 610E '98-'01	305-43	620 EXE / EXE Super Competition	305-31	-
FXDF / FXDFSE '09-		SM 610 / SM 610S '98-	305-43	620 EGS	305-31	305-32
FXDL Dyna Low Rider '-98	305-26			620 Duke	305-31	305-32
FXDL Dyna Low Rider '99-	305-27	HYOSUNG	BestNr.	620 LSK	305-31	305-32
FXDS Dyna Convertible '-98	305-26	Cruise 125 / GF 125	303-25	625 SXC '02-	305-31	305-33
FXDSE '07-	305-27	125 Aquila / Comet	303-25	625 SMC '04-	305-31	-
FXDWG Dyna Wide Glide '-98	305-26	250 Aquila / Comet	303-25	640 Duke '99-	305-31	305-32
FXDWG Dyna Wide Glide '99-	305-27	GT 650 / GV 650 '05-	305-45	640 LC4 alle	305-31	305-32
FXDX Dyna Glide Sport '99-	305-27			660 Rally Factory Replica	305-31	305-33 305-32
FXDXT Dyna Glide T-Sport '01-	305-27	JDM	BestNr.	660 Supermoto '02-'04	305-31	305-32
FXE Super Glide '82-'84	305-24	Microcar JDM-Yanmar Motor	305-79	660 SMC '04-	305-31	305-33
FXEF Fat Boy '85	305-24			690 Duke	305-31	305-33
FXLR Low Rider '87-	305-25			690 Enduro/Enduro R	305-31	305-33
FXR Super Glide '82-	305-25			690 SuperMoto '07-	305-31	305-33
FXRC Low Rider '87	305-25			690 Rally Factory Replica '07-	305-35	305-31
FXRD Grand Touring '86	305-25			690 SMC	305-31	305-33
FXRS Low Glide '82-'86	305-25			950 Superenduro	305-34	
FXRS/SP Low Rider '87-	305-25			950 Supermoto /R/T	305-34	
FXRT Sport Glide '83-'89	305-25			990 Adventure /S/R	305-34	
FXST/FXSTC Softail '84-	305-25			990 Superduke /R	305-34	
FXSTS Springer '89-'99	305-25			1190 RC8	305-34	
FXSTS Springer '00-	305-27					
FXSTSSE '07-	305-27					
FXST / FXSTB /C /D '00-	305-27					
FXWG Wide Glide '82-'86	305-24					
HLH / XLHS '88-	305-24					
Sportster '84-	305-26					
VRSCA / VRSCB V-Rod	305-29					
VRSCD Night Rod	305-29					
VRSCF '09	305-29					








ÖLFILTER Zuordnung



KYMCO	BestNr.	MUZ	BestNr.	TRIUMPH	BestNr.
125 Venox	305-46	125 SX/RT/SM	305-08	T509 Speed Triple	305-51
Grand Dink 125 '01-	305-46	500 Red Star Classic / Saxon	305-08	Daytona T595	305-51
Xciting 500 '05-	302-21	500 Silver Star / Silver Star Cl.	305-08	Daytona 600 '03-	305-51
		660 Baghira / Mastiff / Skorpion	302-18	Speed Four 600 '03-	305-51
				TT 600 '00-	305-51
LAVERDA	BestNr.	MV AGUSTA	BestNr.	Daytona 650 '05-	304-17
650 / 668	305-05	F4 Agostini '03	305-06	Daytona 675 '06-	304-17
		F4 Brutale S/Serie Ono '01-'03	305-06	Speed Triple 675 '07-	304-17
LIGIER	BestNr.	F4 Brutale '05	305-06	Daytona 750 '91-	304-12
Microcar	305-80	F4 S / S1+1 / S750 EVO '00-'03	305-06	Trident 750 '91-	304-12
		F4 Senna '01-'02	305-06	America 800 '02-'04	305-51
MALAGUTI	BestNr.	F4 SPR '01-'03	305-06	America 800 '05-	304-17
125/180/200/250 Madison	309-00	910 Brutale '05-	305-06	Boneville 800 '01-'04	305-51
500 Spider Max '04-	309-01	F4-1000 '05-	305-06	Boneville 800 '05-	304-17
200F12/250F12 Phantom Max	309-00			Speedmaster 800 '03-'04	305-51
		PEUGEOT	BestNr.	Speedmaster 800 '05	304-17
MBK	BestNr.	Elyseo/Elystar 125/150	305-07	America 865 '07-	304-17
XC 125 '95-	302-10	Jet Force 125	305-07	Boneville 865 '07-	304-17
		Looxor 125/150	309-00	Scrambler 865 '07-	304-17
MOTO GUZZI	BestNr.	250 Geopolis / Satelis '07-	309-00	Speedmaster 865 '07-	304-17
V 35 '88	305-01	400 Geopolis / Satelis '07-	309-01	Thruxton 865 '07-	304-17
V 35 '88-	305-04	500 Geopolis / Satelis '07-	309-01	Adventurer 900 '97-	304-12
350 Falco / Nevada	305-04			Boneville 900 '06-	304-17
350 NTX	305-04	PIAGGIO	BestNr.	Daytona 900 '91-	304-12
V 50 '88	305-01	125 Beverly	309-00	Daytona 900 Super III '94-	304-12
V 50 '88-	305-04	125 Carnaby	309-00	Speed Triple 900 '95-	304-12
V 65 '88	305-01	125 Fly	309-00	Speedmaster 900 '06-	304-17
V 65 '88-	305-04	125 Hexagon LX '00-'01	309-00	Scrambler 900 '06-	
650 NTX '88	305-01	125 Hexagon GTX '01-	309-00	Thruxton 900 '04-	304-17
650 NTX '88-	305-04	125 Liberty '00-	309-00	Tiger 900 '95-	304-12
750T3	305-00	125 MP3	309-00	Thunderbird / Thunderbolt 900	304-12
V 75	305-04	125 Skipper '99	305-41	Trident 900 '91-	304-12
750 Brevia '03- / Nevada '04-	305-04	125 Skipper '00-	309-00	Trident 900 Sprint '93-	304-12
750 NTX	305-04	125 X7 / X8 / X9	309-00	Trophy 900 '91-	304-12
750 Targa / Strada / SP	305-04	125 Zip '02-	309-00	Speed Triple 900 '95-	304-12
850 T3 / T4 / T5	305-00	125 Vespa ET4 '99	305-41	Daytona 955i '04	305-51
850 Le Mans I/II/III	305-00	125 Vespa ET4 '00-	309-00	Daytona 955i '05-	304-17
850 Brevia / Griso '06-	305-02	125 Vespa GT/GTS/GTV '04-	309-00	Speed Triple 955i '04	305-51
940 Bellagio '07-	305-02	125 Vespa LX/LXV '05-	309-00	Speed Triple 955i '05	304-17
V 1000	305-00	125 Vespa Special '07-	309-00	Sprint 955 RS/ST '04	305-51
1000 California	305-00	125 X-Evo '07-	309-00	Sprint ST 955i '05	304-17
1000 Daytona '93	305-00	150 Hexagon '00	309-00	Tiger 955 '04	305-51
1000 Daytona '94-	305-02	150 Liberty '00-'01	309-00	Tiger 955 '05-	304-17
1000 Le Mans	305-00	150 Vespa ET4/LX	309-00	Daytona 1000 '91-'96	304-12
1000 Quota '93	305-00	180 Hexagon '00-'01	309-00	Daytona / Speed Triple '96-	304-12
1000 Quota '94-	305-02	200 Vespa GT	309-00	Speed Triple 1050 '06-	304-17
1000 S / SP / SP2 / SP3	305-00	200/250 Beverly	309-00	Sprint ST 1050	304-17
V 1000 '75-'86	305-00	200/250 Carnaby	309-00	Tiger 1050	304-17
V 10 '96-	305-02	200/250 X7 / X8 / X9	309-00	Daytona 1200 '93-	304-12
1100 Brevia '05-	305-02	250 MP3	309-00	Trophy 1200 '91-	304-12
1100 California	305-02	250 Vespa GTS i.e.	309-00	Rocket III / Rocket III Cl. '03-	304-17
1100 Sport / Griso / Quota	305-02	250 X-Evo	309-00		
1100 Corsa / Stone	305-02	400/500 Beverly	309-01	YANMAR	BestNr.
V 11 '98-	305-02	400 MP3	309-01	Microcar JDM-Yanmar Motor	305-79
1200 '06-	305-02	400 X8 / X-Evo	309-01		
MGS-01 Corsa '05-	305-02	500 X9	309-01		

ÖLFILTER HONDA







HIFLOFILTRO

BestNr.	ViCode	Bezeichnung		Original-Nr.*	Fahrzeug
301-12	000540	HiFlo Filtereinsatz mit O-Ringen		Original-Nr* 15410-300-024 15410-300-325 15410-422-000 15410-422-004 15410-422-010 15410-426-000 15410-426-010	CB 350F, CB 400F, CB 500K1-K3, CB 550K CB 550F, CB 650, CB 750K1-K7, CB 750F1-F2 CB 750KZ, CB 750FA-FC, CB 900FA-FC CB 900F2 Bol d'Or, CB 900FZ, CBX 1000 GL 1000K1-K3, GL 1100, GL 1200
301-14	000720	HiFlo Filtereinsatz		Original-Nr* 15412-413-000 15412-413-005 15412-KEA-003 15412-KK9-911 154A1-413-000 154A1-MA6-000	CB 250 '78-'84, CB 400T, CB 400NA-ND, CM 400 CB 450S, 450 Rebel, CX 500, CX 500E CX 500C, CBX 550
301-16	000780	Meiwa Filtereinsatz		Original-Nr* 15410-MC8-000 15412-MC8-000	FT 500
301-18	000480	HiFlo Filtereinsatz		Original-Nr* 15412-KF0-000 15410-KF0-010 15410-KF0-020 15412-KF0-305 15412-KF0-315 15410-KL3-670	XR 200, NX 250 Dominator, XL 250, XR 250 XL 350, XR 400R '96-, NX 500 Dominator XBR 500, XL 500, XL 500R, XR 500, XL 600LMF XL 600R, XR 600, FMX 650 '05-, FX 650 Vigor NX 650 Dominator, SLR 650, XR 650 L '93- XR 650 R
301-34	000552	Meiwa Filtereinsatz			
301-20	000960	HiFlo Filterpatrone		Original-Nr* 15410-MB0-003 15410-MB3-003 15410-MJ0-003 15410-MJ0-004 15410-MG7-003 15410-679-013	VF 500F, VT 500E, VT 500C, CBX 750F VF 750C '88, VF 750F, VF 750S, VFR 750F '87 VT 750C '88, VF 1000, VT 1100C '87/'88
301-21	000840	HiFlo Filterpatrone		Original-Nr* 15410-MM5-003 15410-MM5-800 15410-MM5-P00 15410-MM9-003 15410-MM9-013 15410-MM9-305 15410-MM9-405 15410-MM9-P00 15410-MM9-P01 15410-MM9-P03 15410-MT7-003 15412-MT7-003	NV 400C Steed, VFR 400R, CB 500 2-Zyl. CBF 500 '04-, CBR 500F, CB 600 Hornet '02 CB 600 Hornet, '02, CBR 600F '00, VT 600C VT 600 C/D Shadow, XL 600V Transalp, NT 650 Hawk NT 650 V Deauville, NTV 650 Revere, XL 650V Transalp '05, XRV 650 Africa Twin, CB 750 '92- CB 750 Seventy, RVF 750 RC45, VF 750C Magna'94-, VFR 750F '88-, VFR 750R, RC30 VT 750C2 '97-'02, VT 750DC Shadow Spirit '01-, XRV 750 Africa Twin, PC 800 Pacific Coast, VFR 800 '01, VFR 800Fi, CBR 900 '99, CB 1000F BigOne CB 1000 Project, CBR 1000F '00, VTR 1000F '97-'02 VTR 1000SP1 '00, XL 1000V Varadero '02 CB 1100SF '00- (X-11 Eleven), CBR 1100XX ST 1100 Pan European, VT 1100C '89- VT 1100C ACE C2/C3, CB 1300 - X4, F6C 1500 Valkyrie GL 1500, GL 1800 GoldWing
301-71	001265	Filterpatrone CHROM			
850-16	001220	Ölfilterschlüssel für Filter Ø 64mm			

* Die angeführten Originalnummern dienen nur zu Vergleichszwecken!

ÖLFILTER HONDA










BestNr.	ViCode	Bezeichnung	Original-Nr.*	Fahrzeug
301-23	000780	HiFlo Filterpatrone	Original-Nr*	SH 300i '07-, FSS 400 SilverWing '06-, CB 600 Hornet '03- CBF 600 '04-, CBR 600RR '03-, CBR 600Fi '01- CBR 600Si '01-, FJS 600 SilverWing, NT 700 Deauville '06- NSA 700A DN-01 '08-, XL 700V Transalp '08- VT 750C2 '04-, Goldwing 800, VFR 800 '02- CB 900 Hornet '02-, CBR 900 (900/929/954) '00- CB 1000R '08-, CBF 1000 '06-, CBR 1000RR '04- VTR 1000F '03-, VTR 1000SP1/SP2 '01- XL 1000V Varadero '03-, CB 1300F, ST 1300 VTX 1300, VTX 1800 '02-
305-20	001134	Filterpatrone CHROM	15410-MCJ-000 15410-MCJ-003	
301-36	000900	Meiwa Filterpatrone		
		HF204		
				
301-24	000540	HiFlo Filtereinsatz	Original-Nr*	VT 125 Shadow XL 125 Varadero CBF 205 '04-
		HF113	15412-HM5-A10 15412-HM6-A10	
				
301-25	000660	HiFlo Filtereinsatz	Original-Nr*	CRF 450R '02-'03
		HF115	15412-MEB-671	
				
301-26	000720	HiFlo Filtereinsatz	Original-Nr*	CRF 125R/RB '07- CRF 250R/X '04- CRF 450R '02- CRF 450X '05-
		HF116	15412-MEN-671 15412-MEB-671	
				
391-10	001046	Ölfilterbolzen Länge 108/120 mm / Schlüsselweite 17	Original-Nr*	CB 400T, CB 400N, CM 400 CB 450, 450 Rebel, CX 500
			15420-415-000 15420-449-000	
				
391-11	001046	Ölfilterbolzen Länge 66/78 mm / Schlüsselweite 17	Original-Nr*	CB 400F, CB 500, CB 550, CB 750, CB 900 CBX 1000, GL 1000, GL 1100, GL 1200
			15420-300-020	
				

* Die angeführten Originalnummern dienen nur zu Vergleichszwecken!

ÖLFILTER YAMAHA

HIFLOFILTRO

BestNr.	ViCode	Bezeichnung	Original-Nr.*	Fahrzeug
302-10	000960	HiFlo Filtereinsatz (Feinsieb)	Original-Nr* 5H0-13440-00 5H0-13440-09 3UH-E3440-00	SR 125, TW 125, XC 125 Beluga, XC 125 Cygnus '95-'01 XT 125 '96, TW 200 '95- TT-R 225 '00-, TT-R 230 '00 XT 350, TT 350 TT 600S/E/R '97-'03
		HF143		
302-12	000600	HiFlo Filtereinsatz	Original-Nr* 1L9-13440-91 1L9-13441-11	XS 360, FZR 400, XS 400, XS 400DOHC XS 400SE, FZR 500 '90, XJ 500, FZR 600 '90 XJ 600 '91, XJ 650, XJ 650 Turbo XJ 750, XJ 750 Seca, XJ 900 '93
		HF144		
302-14	000660	HiFlo Filtereinsatz	Original-Nr* 2H0-13440-91 2H0-13440-90 4X7-13440-00 4X7-13440-01 4X7-13440-90 583-13440-10 585-13440-10 5JX-13440-00	SR 250, XT 250 SR 500, XT 500A, XT 550 XZ 550 '82 (2-Zyl V) TT 600
		HF145		
302-16	000594	Meiwa Filtereinsatz	Original-Nr* 1J7-13440-90 1J7-13440-91 1J7-13441-10	XS 750, XS 850, XS 1100 VMX 1200 V-Max '96 XVZ 1200 XVZ 1300TD '93
		HF146		
302-18	000660	HiFlo Filtereinsatz	Original-Nr* 2H0-13440-91 2H0-13440-90 4X7-13440-00 4X7-13440-01 4X7-13440-90 583-13440-10 585-13440-10 5JX-13440-00	XV 125 Virago, XVS 125 DragStar, XC 180 Cygnus (Roller), SR 250, TT 250, XT 250, XV 250, XV 400, SR 500 XT 500A, XT 500N XT 500Z, XT 500E, XV 500 XV 535/XV 535 Virago, XT 550, XZ 550 '82 (2-Zyl V) SRX 600, TT 600 '92, TT600RE '04-, XT 600, XT 600Z XT 600E, MT-03 '06-, XVS 650 DragStar, XVS 650A DragStar Classic, SZR 660 '96-, XT 600R '04-, XT 660R '04-, XT 660X SuperMotard '04-, XTZ 660 Teneré XT 660Z '07-, XS 750, XTZ 750 Super Teneré, XV 750 TDM 850 '95, TDM 850 '96-, TRX 850, XS 850 TDM 900, TR, XV 1000, XV 1000SE, BT 1100 Bulldog XS 1100, XV 1100, XV 1100 Virago, XVS 1100 DragStar XVS 1100A DragStar Classic, VMX 1200 V-MAX '96 XVZ 1200, XVZ 1300TD '93, XVZ 1300 '93
		HF145		
302-19	000900	HiFlo Filterpatrone	Original-Nr* 3FV-13440-00 5GH-13440-00 5GH-13440-10	FZR 500, FZ-6 Fazer '04-'06, FZR 600, FZR 600R '94- XJ 600 Diversion, YZF 600 ThunderCat, YZF-R6 '98- YZF 750R, YZF 750SP, YZF-R7, XJ 900 Div. '95- FZR 1000 '91-, FZS 1000 Fazer, GTS 1000 YZF 1000R ThunderAce, YZF-R1 '06 VMX 1200 V-Max '96-, XVZ 1300 '96-, XVZ 1300A Royal- Star '96-, XV 1600 '99-, XV 1600 RoadStar XV 1600 WildStar, MT-01 '05-, XV 1700, XV 1900
301-71	001265	Filterpatrone CHROM		
		HF303		
302-20	000660	HiFlo Filterpatrone mit O-Ringen	Original-Nr* 36Y-13441-00	FZ 750, FZR 750, FZX 750 FZR 1000 '90 FJ 1100, FJ 1200 XJR 1200, XJR 1200SP XJR 1300, XJR 1300SP
		HF 401		

* Die angeführten Originalnummern dienen nur zu Vergleichszwecken!

ÖLFILTER YAMAHA






BestNr.	ViCode	Bezeichnung		Original-Nr.*	Fahrzeug
302-21	000900	HiFlo Filterpatrone		Original-Nr*	XP 500T-Max '01- FZS 600 Fazer '03
302-36	000900	Meiwa Filterpatrone		5DM-13440-00 5DM-13440-90	XVS 1300 Midnight Star '07-
HF147					
302-22	001140	HiFlo Filtereinsatz		Original-Nr*	X6 250 Tricker, WR 250F '02, YZ 250F '01-'02 WR 400F '99-'02, YZ 400F
				1UY-13440-01 1UY-13440-02	WR 426F, YZ 426F TT-R 250 '00-
HF142					
302-23	001020	HiFlo Filtereinsatz		Original-Nr*	FJR 1300 '01-'05 FJR 1300 ABS '05
				5JW-13440-00	
HF148					
302-24	001140	HiFlo Filterpatrone		Original-Nr*	VP 125 X-City '07-, YP 125 X-Max '06-, YZF-R 125, WR 250F '03-, XT 250X '08-, YZ 250F '03- WR 450F '03-, YZ 450F '03- YFZ 450 '04-
				5TA-13440-00	
HF141					
302-25	000780	HiFlo Filtereinsatz			FZ6 Fazer, XJ6 '09-, XJ6 Diversion '09- XVS 950 '09- YZF-R1 '07-
305-20	001134	Filterpatrone CHROM			
HF204					
303-13	000600	HiFlo Filtereinsatz		Original-Nr*	YP 400 Majesty
				5RU-13440-+00	
HF132					

* Die angeführten Originalnummern dienen nur zu Vergleichszwecken!

ÖLFILTER SUZUKI



BestNr.	ViCode	Bezeichnung	Original-Nr.*	Fahrzeug
301-18	000480	HiFlo Filtereinsatz HF112		DR-Z 110
				
303-11	000480	HiFlo Filtereinsatz HF136	Original-Nr.* 16510-38240	VL 125 LC Intruder, DR 250, DR-Z 250 '01- GN 250, GZ 250 Marauder, TU 250 VL 250 Intruder '00-'05, DR 350 '93-, SP 370 DR-Z 400 E/S, SP 400
				
303-12	000480	HiFlo Filtereinsatz mit 2 O-Ringen HF133	Original-Nr.* 16500-45810 16500-45820 16510-45040	GS 400, GSX 400F 4-Zyl., GS 425, GS 450S GS 450L, GS 500, GS 500E '84 (4-Zyl.) GS 500E '89- (2-Zyl.), GS 500F '04- GS 500K '03-, GSX 500E, GS 550L, GR 650 GS 650, GS 750, GS 750L, GSX 750E GSX 750 Katana, GSX 750ES '83-'84, GS 850 GS 1000G, GS 1000, GS 1000S GSX 1100EF '86, GSX 1100E, GSX 1100G '86 GSX 1100 Katana
				



HIFLOFILTRO®
Worlds First TÜV Approved Oil Filter

Bauart geprüft Fertigung überwacht

TÜV
SÜDDEUTSCHLAND

High Performance Motorcycle Oil Filters
Leading By Quality








MISSION-CRITICAL
APPROVED

HIFLOFILTRO IS A PRODUCT OF BIKE ALERT PLC

* Die angeführten Originalnummern dienen nur zu Vergleichszwecken!

ÖLFILTER SUZUKI



BestNr.	ViCode	Bezeichnung		Original-Nr.*	Fahrzeug
303-13	000600	Filtereinsatz		Original-Nr* 16510-19B00 16510-24501 16510-25C00 16510-05240 16510-19B00	DR 125S / SE, DR-Z 125 '03-, RV 125 VanVan AN 250 Burgman Burgman 400, YP 400 Majesty
		HF132			
303-16	000480	HiFlo Filtereinsatz		Original-Nr* 16510-37440 16510-37450	DR 500, DR 500S, DR 600, DR 600S DR 650RS, DR 650SE LS 650 Savage, XF 650 Freewind DR 750, DR 750 BIG DR 800 BIG, DR 800S
		HF137			
303-18	001200	HiFlo Filterpatrone		Original-Nr* 16510-05A00	GSX-R 750 '87 VS 750 '86
		HF134			
303-24	001020	HiFlo Filterpatrone		Original-Nr* 16510-06B00 16510-34E00 16510-06B01 16510-03G00 16510-03G00-X07	GSF 600 Bandit, GSR 600 '06-, GSX 600 GSX-R 600, RF 600R, VS 600 Intruder, AN 650 Burgman, DL 650 V-Strom '04-, GSF 650 Bandit SV 650 / SV 650S, GSX-650F '08-, GSX 750F '89-, GSX 750W '98- (Retro Style) GSX-R 750 '88-, GSX-R 750 T/V/W/X '96-, GSX-R 750W '92-'95, VS 750 '87-, VL 800 Intruder Volusia, VL 800 Intruder (C800) '05-, VS 800GLP '92 VS 800 Intruder, VZ 800 Intruder (M800) '05-, VZ 800 Marauder, VX 800, RF 900R, DL 1000 V-Strom SV 1000 '03-, TL 1000S, TL 1000R GSX 1300 B-King '07-, GSX-R 1000 '01- GSX 1100F '88 GSX-R 1100 '86, GSX-R 1100W '92- Bandit 1250/1250S '07-, GSF 1200S Bandit GSX 1200 GSX-R 1300 Hayabusa, GSX 1400, VS 1400GL VS 1400 Intruder, VL 1500 LC Intruder VL 1500 Intruder (C1500) '05- VLR 1800 Intruder C1800, VZR 1800 Intruder (M1800R)
303-72	001308	Filterpatrone CHROM		HF138	
303-25	000480	HiFlo Filtereinsatz Ø=44mm / h=40mm		Original-Nr* 16510-05240	AN 125 Burgman, GN 125 '97-, GS 125 GZ 125- '98-, TU 125 / TU-X, UC 125/150 Epicuro UH 125 Burgman, UX 125 Sixteen '08- UX 150 Sixteen '08-, Burgman 200 '07-
		HF131			
303-26	000600	HiFlo Filtereinsatz		Original-Nr* 16510-29F00	DR-Z 400E '00- DR-Z 400S '00-, DR-Z 400SM '00-
		HF139			
304-21	000660	HiFlo Filtereinsatz		Original-Nr* K5201-00001 16510-35G00	RM-Z 250 '04-, RM-Z 450 '05-
		HF207			

* Die angeführten Originalnummern dienen nur zu Vergleichszwecken!

ÖLFILTER KAWASAKI






HIFLOFILTRO

BestNr.	ViCode	Bezeichnung		Original-Nr.*	Fahrzeug
301-18	000480	HiFlo Filtereinsatz		Original-Nr* 52010-1053	BN 125 Eliminator, KLX 250 '91- KLX 300 (KLX 300R), KX 450F '06-, KLX 450R '08-
		HF112			
302-19	000900	HiFlo Filterpatrone			ZX6-R '07-
		HF303			
303-24	001020	HiFlo Filterpatrone		Original-Nr* 52010-S005	KLV 1000 '04
		HF138			
303-26	000600	HiFlo Filtereinsatz		Original-Nr* 52010-S004	KLX 400R '03-, KLX 400SR '03- KFX 400 (KSF400) '05-
		HF139			
304-08	000420	HiFlo Filtereinsatz		Original-Nr* 16097-1002	Z 250 2-Zylinder GPZ 305
		HF125			
304-09	000840	HiFlo Filterpatrone		Original-Nr* 16097-1054 16097-1056	EN 450 Z 450 LTD GPZ 500S '89 VN 750 A2/A3 '86-88 VN 750 A10 '94
		HF202			
304-10	000480	HiFlo Filtereinsatz		Original-Nr* 16099-004	Z 200, 250 Estrella, KL 250 KLR 500, KL 500 Tengai KL 600, KLR 600, KL 650 Tengai, KLR 650 KLX 650R, KLX 650
		HF123			
304-11	000488	Meiwa Filtersieb Metall		Original-Nr* 16097-1053	VN 750 A2/A3 '86-88 VN 750 A10 '94 diese Fahrzeugmodelle benötigen zusätzlich noch den Filter 304-09

* Die angeführten Originalnummern dienen nur zu Vergleichszwecken!

ÖLFILTER KAWASAKI



BestNr.	ViCode	Bezeichnung	Original-Nr.*	Fahrzeug
304-12	000540	HiFlo Filtereinsatz	Original-Nr.*	250R Ninja '08-, ZZR 250, EL 252 / EL 250, Z 400B Z 400C, Z 400J (4-Zyl.), Z 440A-LTD, GPX 500R GPZ 500R, Z 500B, Z 500F, ZL 500, GPZ 550 550 Zephyr, ZL 600 Eliminator, Z 650, Z 650F GPZ 750, GPZ 750R, GPX 750R, Z 750E, Z 750L Z 750H2-LTD, Z 750P1/P2-GT, 750 Zephyr, ZR-7 ZXR 750 '90, GPZ 900R, GPZ 1000RX, GTR 1000 (ZG1000), Z 1000J '81/'82, Z 1000K1-LTD Z 1000R '83, ZX10, GPZ 1100 '86, GPZ 1100 '95- Z 1100B, Z 1100R, ZRX 1100 '97-, ZXR 1100 '97- ZZR 1100, 1100 Zephyr, ZRX 1200, ZZR 1200 '02-
304-20	000403	Meiwa Filtereinsatz	16099-003	
		HF401		
304-13	000739	HiFlo Filterpatrone	Original-Nr.*	ZXR 400, EN 500A / EN500B, EN 500C1-C7 Vulcan '02 ER-5 '97-'00, GPZ 500S '90-'02, KLE 500 '91-'02 KLE 500 '06-, ZZR 500, ER-6 '06-, ZX6-R '01 ZZR 600 '01, Versys 650 '07-, Z 750S '07-, ZXR 750 '91- ZXR 750R '91-'95, ZX-7R, ZX-7RR, VN 800A1-A8 '95-'02 VN 800B1-B6 Classic '01, VN 800C/E Drifter '02 VN 900 Classic '06-, VN 900 Custom, ZX-9R '01 ZX-10R '06-, Z 1000 '07-, GTR 1400, ZZR 1400 '06- VN 1500 '01, VN 1500 Classic '01, VN 1700 '09-
304-35	000828	Meiwa Filterpatrone	16097-0004 16097-1061 16097-1063 16097-1066 16097-1067 16097-1064 16097-1059	
		HF303		
304-14	000758	HiFlo Filtereinsatz	Original-Nr.*	Z 750(2-Zyl), Z 750S1-LTD(2 Zyl), Z 900-'76, Z1R Z 1000A '80, Z 1000H1, Z 1000MK2, Z 1000ST Z 1300
		HF126		
304-17	000739	HiFlo Filterpatrone	Original-Nr.*	EN 500 C8 Vulcan '03-, ER-5 '01-'05, GPZ 500S '03- KLE 500 '03-'05, ZX6-R '02-, ZX6-RR '02-, ZZR 600 '02- W 650 Z, 750/Z 750S '04-'06, VN 800A9 '03 VN 800B7 '02-, ZX-9R '02-, Z 1000 '03-'06 ZX-10R '04-'06, ZX-12R VN 1500 '02-, VN 1500 Classic '02- VN 1500 MeanStreak, VN 1600 '03-'06
305-20	001134	Filterpatrone CHROM	16097-0002 16097-1068 16097-1070 16097-1072	
304-36	000888	Meiwa Filterpatrone		
		HF204		
304-21	000660	HiFlo Filtereinsatz	Original-Nr.*	KX 250F '04-
		HF207	 52010-0001	

ÖLFILTER AIXAM

BestNr.	ViCode	Bezeichnung	Original-Nr.*	Fahrzeug
305-81	001177	Filterpatrone		Microcar
				

* Die angeführten Originalnummern dienen nur zu Vergleichszwecken!

ÖLFILTER APRILIA




HIFLOFILTRO

BestNr.	ViCode	Bezeichnung		Original-Nr.*	Fahrzeug
302-18	000660	HiFlo Filtereinsatz		Original-Nr* 020450	Pegaso 650 (660) '05- 660 Pegaso Street (Yamaha Motor)
		HF145			
305-07	000780	HiFlo Filtereinsatz		Original-Nr* 020450	Leonardo 125/150 Scarabeo 125/150/200 (Rotax Motor) '03
		HF185			
305-08	000763	HiFlo Filtereinsatz		Original-Nr* 0256185	350 ETX '85-'90 Tuareg 600 88-93 Pegaso 650 '04 Moto 6.5, Stark 6.5
		HF151			
305-09	001090	HiFlo Filtereinsatz		Original-Nr* 0256187	ETV 1000 CapoNord RST 1000 Futura RSV 1000 Mille RSV 1000 Tuono, RSV 1000 R/SL/SP SL 1000 Falco
		HF152	70mm		
305-091	000990	HiFlo Filtereinsatz		Original-Nr* 0956745	alle Modelle mit Rotax V990 Motor mit <u>verlängertem Filterdeckel!</u>
		HF564	100mm		
305-10	000990	HiFlo			450 RXV/SXV '06- 550 RXV/SXV '06-
		HF563			
305-41	000611	HiFlo Filtereinsatz		Original-Nr*	Habana 125
		HF181			
309-00	001090	HiFlo Filterpatrone		Original-Nr* 483727	Atlantic 125, Mojito 125/150 (Piaggio Motor) Scarabeo 125/200/250 (Piaggio Motor) '03- Atlantic 200/250, Sport City 125 '04- Sport City 200/250
		HF183			
309-01	000797	HiFlo Filterpatrone		Original-Nr*	Atlantic 500 / Atlantic Spirit 500, Scarabeo 500 '02-
		HF184			

* Die angeführten Originalnummern dienen nur zu Vergleichszwecken!

ÖLFILTER BETA



BestNr.	ViCode	Bezeichnung	Original-Nr.*	Fahrzeug
303-11	000480	Hauptfilter		350 Alp 4.0 '03-, 350 Euro '01-, 350 Jonathon '01- 350 M4 4T '06-, 350 Motard 4.0 '03-
		HF136		
305-31	000654	Hauptfilter		250 Rev 4T '07-'08, 250 RR Enduro 4T 450 RR Enduro 4T '05- 450 RR Enduro 4T Racing Edition '08 525 RR Enduro 4T '05-'08 525 RR Enduro 4T Racing Edition '08
		HF155		
305-33	000611	Zusatzfilter		250 Rev 4T '07-'08, 250 RR Enduro 4T 450 RR Enduro 4T '05- 450 RR Enduro 4T Racing Edition '08 525 RR Enduro 4T '05-'08 525 RR Enduro 4T Racing Edition '08
		HF157		

ÖLFILTER BENELLI



BestNr.	ViCode	Bezeichnung	Original-Nr.*	Fahrzeug
309-00	001090	HiFlo Filterpatrone		125/150/250 Adiva
		HF183		
305-03	000690	HiFlo Filterpatrone	Original-Nr.* 0180107101000	900 Tornado '01- 1130 Benelli TNT '04- 1130 TRE '06-
		HF553		

* Die angeführten Originalnummern dienen nur zu Vergleichszwecken!

ÖLFILTER BMW

HIFLOFILTRO®

BestNr.	ViCode	Bezeichnung		Original-Nr.*	Fahrzeug
305-07	000780	HiFlo Filtereinsatz		Original-Nr* 11417651414 11417672166	C1 125 C1 150 C1 200
		HF185			
305-08	000763	HiFlo Filtereinsatz		Original-Nr* 11412343452 11412343118	F650 '07 G650
		HF151			
305-11	000697	HiFlo Filtereinsatz		Original-Nr* 11421337572 11421337198	R45, R45N, R50/5, R60 alle, R65, R65 LS R75 alle R80, R80 GS (ohne Ölkühler), R80 R, R80 RT, R80 ST, R90 alle, R100 GS (ohne Ölkühler), R100 RS/RT/R (ohne Ölkühler) R100 CS/S (ohne Ölkühler)
		HF161			
305-12	001090	HiFlo Filterpatrone		Original-Nr* 11001341616 11421460845 11421460697	K75, K75 C, K75 RT, K75 S, R850 K1, K100, K100 LT, K100 RS / RT, K1100 LT R1100, R1100S '04, R1150 K1200 '04, R1200 C/CL
		HF163			
305-13	001380	Filtereinsatz doppelt		Original-Nr* 11421460845	R-Modelle mit Ölkühler GS 1000 (mit Ölkühler)
305-14	001090	HiFlo Filterpatrone		Original-Nr* 11421460845	F650 '08-, F800 K1200 '05- R1200 GS '04- HP2
		HF164			

ÖLFILTER BUELL

HIFLOFILTRO®

BestNr.	ViCode	Bezeichnung		Original-Nr.*	Fahrzeug
305-27	001134	Filterpatrone CHROM		Original-Nr* 11421460845	1200 Cyclone '97-'02 1200 Lightning '94-'02, 1200 White Lightning '02 1200 Thunderbolt '94-'02
		HF171C			
305-28	000714	HiFlo Filterpatrone		Original-Nr* 63806-00Y	500 Blast '02- Firebolt 900/1200 Lightning 900/1200 1200 Ulysses
		HF177			

* Die angeführten Originalnummern dienen nur zu Vergleichszwecken!




ÖLFILTER CAGIVA



BestNr.	ViCode	Bezeichnung		Original-Nr.*	Fahrzeug
303-24	001020	HiFlo Filterpatrone	 HF138	Original-Nr*	Raptor 650, V-Raptor 650 Raptor 1000, V-Raptor 1000, X-tra Raptor 1000 Navigator 1000
303-72	001308	Filterpatrone CHROM			
305-05	000872	HiFlo Filterpatrone	 HF153	Original-Nr*	Alazzurra 350 TL/GT Alazzurra 650 GT Sports '82-'88 Elefant 650, Elefant 750, Elefant 900 Grand Canyon 900

ÖLFILTER DAELIM



BestNr.	ViCode	Bezeichnung		Original-Nr.*	Fahrzeug
301-22	000488	HiFlo Filtereinsatz	 HF167	Original-Nr* 15412-KN6-9612	125 VS 125 VT
305-42	000780	HiFlo Filtereinsatz			
			 HF168	Original-Nr* 15412-SAlT-000	NS 125
305-44	000864	HiFlo Filtereinsatz			
			 HF169		125 VJ / 125 VL

* Die angeführten Originalnummern dienen nur zu Vergleichszwecken!

ÖLFILTER DERBI

HIFLOFILTRO

BestNr.	ViCode	Bezeichnung	Original-Nr.*	Fahrzeug
309-00	001090	HiFlo Filterpatrone		125 Boulevard '02-, 125 GP1 '06- 200/250 Boulevard '02-, 250 GP1 '06-
		HF183		
302-18	000660	HiFlo Filtereinsatz		660 Mulhacen '06-
		HF145		

ÖLFILTER DUCATI

HIFLOFILTRO

BestNr.	ViCode	Bezeichnung	Original-Nr.*	Fahrzeug
305-05	000872	HiFlo Filterpatrone		350 Pantah / F3 / Indiana, 600 Monster '93- 600 SL Pantah Sports '81-'85, 600 SS 620 Monster '03-, 620 Multistrada '03- 620 Sport '03-, 695 Monster '07-, 748 Biposto '95-, 748 SP/SPS '94- 748/R/S '00-, 749/R/S '00-, 750 Monster '96- 750 Monster i.e., 750 Paso '86-'90, 750 Sport '88-'90, 750 SS '91- / F1 MKII, 800 Monster '03- 800 Sport / 800SS '03-, 848 '08-, 851 Strada '89-'92, 888 Strada '92-'94, 900 Monster '93-, 900 Monster i.e. 900 MH, 900 Super Sport '90-'96, 900 Super Light '92-, 916 Monster S4, 916 Senna '96-, 916 Strada/ Biposto / SP '93-, 916 SPS '93, 916 ST4 / ST4 S 944 ST2 '97-, 992 S2R 1000 '06-, 992 ST3 '04- 996 Biposto, 996/R/S, 996- SPS / 996 ST4 S, 966 Mons- ter S4R, 989 Desmosedici '08-, 998 Monster S4R '07-, 998/R/S, 999/R/S, 1000 GT '07-, 1000 DS 1000S DS, 1000 Monster / S2R, 1000 SS, 1000 Sport 1000 Smart, 1098/1098R/1098S '07-, 1100 Multistrada/ Hypermotard '07-, 1100 Monster '09-
		HF153		
			Original-Nr* 09 054 99 60 444.4.003.4A	

ÖLFILTER GAS GAS

HIFLOFILTRO

BestNr.	ViCode	Bezeichnung	Original-Nr.*	Fahrzeug
301-18	000480	HiFlo Filtereinsatz		400 FSE '03- 450 FSE '03-
		HF112		

* Die angeführten Originalnummern dienen nur zu Vergleichszwecken!

ÖLFILTER GILERA



BestNr.	ViCode	Bezeichnung		Original-Nr.*	Fahrzeug
309-00	001090	HiFlo Filterpatrone		Original-Nr* 483727	DNA 125 / 180 125 Nexus '07- Runner 125 VX '01- Runner 180 VXR '01- Runner 200 VXR '03- 250 Nexus '06-
		HF183			
309-01	000797	HiFlo Filterpatrone		Original-Nr*	500 Nexus/Fuoco
		HF184			

ÖLFILTER HARLEY DAVIDSON



BestNr.	ViCode	Bezeichnung		Original-Nr.*	Fahrzeug
305-24	001134	Filterpatrone CHROM Länge 65mm		Original-Nr* 63810-80A 63782-80	FLH / FLHS '82-'84, FLHC Classic '82 FXE Super Glide '82-'84, FXEF Fat Boy '85 FXWG Wide Glide '82-'86 HLH / XLHS '88- XLH 883 '84
		HF172C			
305-25	001134	Filterpatrone CHROM Länge 85mm		Original-Nr* 63805-80A 63805-80T 63796-77 63796-77A 63806-83	XL 50 '07, Big Twin TC88, FLHS '87-, FLHTP Police '80-'82 FLST/C/F/S '99, FLT/C Tour Glide '80- FLTC-U/FLHTC-U '89-'98, FLHR '98 FXLR Low Rider '87- FXR Super Glide '82- FXRC Low Rider '87, FXRD Grand Touring '86 FXRS Low Glide '82-'86 FXRS/SP Low Rider '87- FXRT Sport Glide '83-'89, FXST/FXSTC Softail '84- FXSTS Springer '89-'99, XL '79-, XLH 883 '86- XL 1200 Sportster '88-
		HF170C			
305-26	001220	Filterpatrone CHROM Länge 140mm		Original-Nr* 63813-90	Big Twin '92-, FXD Dyna Super Glide '98, FXDB Dyna Daytona, FXDB Sturgis, FXDC Dynaglide Custom '92-, FXDL Dyna Low Rider '98, FXDS Dyna Convertible '98 FXDWG Dyna Wide Glide '98, Sportster '84-
		HF173C			
305-27	001134	Filterpatrone CHROM Länge 85mm		Original-Nr* 63731-99 63798-99 63731-99A	FLST/FLSTC/F/I/S '00-, FLSTSC/FLSTSCI '05- FLSTC/FLSTF/FLSTSP '07-, FLHT/FLHTC '99- FLHR '99-, FLHR SEI '02, FLHTI/FLHTCSE '02- FLHX/FLHXI, FLHRS/FLHRSI/FLHRSEI '04- FXD Dyna Super Glide '99-, FXDB/FXDBi '06- FXDC '05-, FXDL Dyna Low Rider '99-, FXDSE '09- FXDWG Dyna Wide Glide '99- FXDX Dyna Glide Sport '99- FXDXT Dyna Glide T-Sport '01-, FXSTS Springer '00- FXST/FXSTB/C/D '00-, FXSTSSE '07- XL 53C Sportster Custom '99-, XL 883 Sportster R '02
		HF171C			
305-29	001200	Filterpatrone CHROM		Original-Nr* 63793-01K	VRSCA/B V-Rod VRSCD Night Rod '06, VRSCR Street Rod '06 VRSCSE Screamin' Eagle V-Rod VRSCF '09, VRSCX '07
		HF174C			

* Die angeführten Originalnummern dienen nur zu Vergleichszwecken!



ÖLFILTER HUSABERG



BestNr.	ViCode	Bezeichnung	Original-Nr.*	Fahrzeug
305-31	000654	HiFlo Filtereinsatz	Original-Nr.*	alle 4-Takt Modelle '95-'07
		HF155		

ÖLFILTER HUSQVARNA



BestNr.	ViCode	Bezeichnung	Original-Nr.*	Fahrzeug
305-10	000990	HiFlo		TC 250/TCX 250/TE 250 '08- SM 450R '08-, TC 450/TE 450 '08- TC 510/TE 510/TCX 510 '08- SM 510R '08-
		HF563		
305-43	000648	HiFlo Filtereinsatz	Original-Nr.* 800081675	TC 250/TE 250 '02- TE 410E '98-'01 TC 450/TE 450 '02- SM 450R '04- TE 610E '98-'01, SM 610/SM 610S '98-
		HF154		

ÖLFILTER HYOSUNG



BestNr.	ViCode	Bezeichnung	Original-Nr.*	Fahrzeug
303-25	000480	HiFlo Filtereinsatz	Original-Nr.*	Cruise 125 / GF 125 Aquila 125, Comet 125 Aquila 250, Comet 250
		HF131		
305-45	000648	HiFlo Filtereinsatz		GT 650 / GV 650 '05-
		HF681		









ÖLFILTER JDM

BestNr.	ViCode	Bezeichnung	Original-Nr.*	Fahrzeug
305-79	001482	Filterpatrone	Original-Nr.*	Microcar JDM Yanmar Motor
			15241-3209-0 MK 023410 6951-711-00-0/1 MD134953 PP2654407	

* Die angeführten Originalnummern dienen nur zu Vergleichszwecken!

ÖLFILTER KTM



BestNr.	ViCode	Bezeichnung	Original-Nr.*	Fahrzeug
304-17	000739	HiFlo Filterpatrone HF204		XS 500 '73-'78
				
305-08	000763	HiFlo Filtereinsatz HF151	Original-Nr*	400/600ccm Modelle mit Rotax Motor
				
305-31	000654	HiFlo Filtereinsatz Hauptfilter im Motor HF155	Original-Nr* 58038005000 58038005100 58038005101	LC4 alle Modelle 250 EXC Racing '03-, Duke alle 350ccm - 640ccm 400 EGS, 400 EXE, 400 EXE Super Competition 400 EXC Racing '04-, 400 SX/MXC/EXC '99-'03 450 SX/EXC/MXC '03-, 450 SMR '05- 520 SX/MXC/EXC '99-'03, 525 SX/MXC/EXC '03- 525 SMR '04-, 540 SXS, 560 SMR, 620 EXE 620 EXE Super Competition, 620 EGS, 620 Duke 620 LSK, 620 Adventure, 625 SXC '02-, 625 SMC '04- 640 Adventure, 640 Duke '99-, 640 LC4 alle 660 Rally Factory Replica, 660 Supermoto '02-'04 660 SMC '04-, 690 Enduro/Enduro R, 690 Duke, 690 SMC 690 SuperMoto '07-, 690 Rally Factory Repl. '07-
				
305-32	001236	HiFlo Filterpatrone Zusatzfilter am Rahmen HF156	Original-Nr* 58338045000 58338045100 58338045101	400 EGS 620 EGS, 620 Duke 620 LSE, 620 LSK, 620 Adventure, 640 Duke '99-, 640 Adventure, 640 LC4 alle 660 Rally Factory Replica 660 Supermoto '02-'04
				
305-33	000611	HiFlo Filtereinsatz Zusatzfilter im Motor HF157	Original-Nr* 59038046000 59038046100 59038046101	alle 1-Zylinder Modelle '99- mit 2 Filtereinsätzen (zusätzlich zu Filtereinsatz 305-31 bzw. 305-35) 250 EXC '03-, 400 EXC Racing '04- 400 SX/MXC/EXC '99-'03, 450 SX/EXC/MXC '03- 450 SMR '05-, 520 SX/MXC/EXC '99-'03 525 SX/MXC/EXC '03-, 525 SMR '04-, 540 SXS 625 SXC '02-, 560 SMR, 660 SMC '04-, 690 Duke 690 SMC, 690 Enduro/Enduro R 690 SuperMoto '07-, 690 Rally Factory Repl. '07-
				
305-34	000840	HiFlo Filtereinsatz HF158	Original-Nr* 60038015000 60038015100	LC8 / Twin Modelle 950 Adventure LC8 950 Superenduro, 950 Supermoto /R/T 990 Adventure /S/R, 990 Superduke /R 1190 RC8
				
305-35	000582	HiFlo Filtereinsatz Hauptfilter im Motor HF655	Original-Nr* 77038005001 77038005000	250 SX-F '06- 250 SXS-F '06- 690 Rally Factory Replica '07-
				
305-36	000582	HiFlo Filtereinsatz HF652	Original-Nr* 77338005100	450 EXC-R '08-, 450 SX-F '07- 450 SXS-F '07- 505 SX-F '07-, 505 XC-F, 530 EXC
				

* Die angeführten Originalnummern dienen nur zu Vergleichszwecken!

ÖLFILTER KYMCO



BestNr.	ViCode	Bezeichnung		Original-Nr.*	Fahrzeug
302-21	000900	HiFlo Filterpatrone		Original-Nr* 1541A-LBA2-E00	Xciting 500 '05-
		HF147			
305-46	000540	HiFlo Filtereinsatz			Grand Dink 125 '01-'07 125 Venox
		HF562			

ÖLFILTER LAVERDA



BestNr.	ViCode	Bezeichnung		Original-Nr.*	Fahrzeug
305-05	000872	HiFlo Filterpatrone		Original-Nr* Laverda 650 Laverda 668	
		HF153			

ÖLFILTER LIGIER

BestNr.	ViCode	Bezeichnung		Original-Nr.*	Fahrzeug
305-80	001374	UFI Filterpatrone		Original-Nr* Microcar	
		UFI 23 262 00			

ÖLFILTER MALAGUTI



BestNr.	ViCode	Bezeichnung		Original-Nr.*	Fahrzeug
309-00	001090	HiFlo Filterpatrone		Original-Nr* 125/180/200/250 Madison 200/250 F12 Phantom Max	
		HF183			
309-01	000797	HiFlo Filterpatrone		Original-Nr* 500 Spider Max '04-	
		HF184			

* Die angeführten Originalnummern dienen nur zu Vergleichszwecken!





ÖLFILTER MBK



BestNr.	ViCode	Bezeichnung		Original-Nr.*	Fahrzeug
302-10	000960	HiFlo Filtereinsatz		Original-Nr*	XC 125 '95-
		HF143			

ÖLFILTER MOTO GUZZI



BestNr.	ViCode	Bezeichnung		Original-Nr.*	Fahrzeug
305-00	001020	HiFlo Filterpatrone		Original-Nr* 14153000	750 T3 850 T3/T4/T5, 850 LeMans I/II/III V1000, 1000 California, 1000 Daytona '93 1000 LeMans, 1000 Quota '93 1000 S/SP/SP2/SP3, V1000 '75-'86
		HF552			
305-01	001104	UFI Filtereinsatz	 87mm	Original-Nr*	V35 '88, V50 '88m, V65 '88 650 NTX '88
305-02	001278	HiFlo Filterpatrone		Original-Nr* 30153000	850 Brevia / Griso '06-, 940 Bellagio '07- 1000 Daytona '94-, 1000 Quota '94- MGS-01 Corsa '05-, V10 '96-, 1100 Brevia '05- 1100 California, 1100 Sport/Griso/Quota 1100 Corsa/Stone, V11 '98, 1200 '06-
		HF551			
305-04	001230	UFI Filtereinsatz	 102mm	Original-Nr*	V35 '88-, 350 Falco/Nevada, 350 NTX, V65 '88- 650 NTX '88-, V50 '88-, 2V75, 750 NTX 750 Targa/Strada/SP, 750 Brevia '03- / Nevada '04-

ÖLFILTER MUZ



BestNr.	ViCode	Bezeichnung		Original-Nr.*	Fahrzeug
302-18	000660	HiFlo Filtereinsatz		Original-Nr*	660 Baghira/Mastiff/Skorpion
		HF145			
305-08	000763	HiFlo Filtereinsatz		Original-Nr*	125 SX/RT/SM 500 Red Star Classic/Saxon 500 Silver Star/Silver Star CI
		HF151			

* Die angeführten Originalnummern dienen nur zu Vergleichszwecken!



ÖLFILTER MV AGUSTA



BestNr.	ViCode	Bezeichnung		Original-Nr.*	Fahrzeug
305-06	001230	HiFlo Filtereinsatz		Original-Nr.* 8000A1428	F4 Agostini '03 F4 Brutale S / Serie Ono '01-'03 / F4 Brutale '05 F4 S / S 1+1 / S 750 EVO / S 750 1+1 EVO '00-'03 F4 Senna '01-'02 F4 SPR '01-'03, 910 Brutale '05- F4-1000 '05-
		HF554			

ÖLFILTER PEUGEOT



BestNr.	ViCode	Bezeichnung		Original-Nr.*	Fahrzeug
305-07	000780	HiFlo Filtereinsatz		Original-Nr.* 737492	Elyseo 125/150 Elystar 125/150 Jet Force 125
		HF185			
309-00	001090	HiFlo Filterpatrone		Original-Nr.*	125/150 Looxor 125 Skipper '00- 125 X8/X9, 125 Zip '02- 250 Geopolis/Satelis '07-
		HF183			
309-01	000797	HiFlo Filterpatrone			400 Geopolis/Satelis '07- 500 Geopolis/Satelis '07-
		HF184			

ÖLFILTER PIAGGIO



BestNr.	ViCode	Bezeichnung		Original-Nr.*	Fahrzeug
305-41	000611	HiFlo Filtereinsatz		Original-Nr.* 410229	125 Skipper '-99 125 Vespa ET4 '-99
		HF181			
309-00	001090	HiFlo Filterpatrone		Original-Nr.* 483727	125 Beverly, 125 Carnaby, 125 Fly 125 Hexagon LX '00-'01, 125 Hexagon GTX '01- 125 Liberty '00-, 125 MP3, 125 Skipper '00- 125 X7/X8/X9, 125 Zip '02-, 125 Vespa GT/GTS/GTV '04- 125 Vespa ET4 '00-, 125 Vespa LX/LXV '05- 125 Vespa Special '07-, 125 X-Evo '07-, 150 Hexagon '00 150 Liberty '00-'01, 150 Vespa ET4/LX, 180 Hexagon '00-'01 200 Vespa GT, 200/250 Beverly, 200/250 Carnaby 200/250 X7/X8/X9, 250 MP3, 250 Vespa GTS i.e., 250 X-Evo
		HF183			
309-01	000797	HiFlo Filterpatrone		Original-Nr.* 830239	400/500 Beverly, 400 MP3, 400 X8/X-Evo 500 X9
		HF184			

* Die angeführten Originalnummern dienen nur zu Vergleichszwecken!




ÖLFILTER POLARIS



BestNr.	ViCode	Bezeichnung		Original-Nr.*	Fahrzeug
305-61	001260	HiFlo Filterpatrone		Original-Nr* 2540006	700 Sportsman '02-'04
		HF196			
305-62	001308	HiFlo Filterpatrone		Original-Nr* 2540086 2540122	700 Sportsman '05- 800 Sportsman '05-
		HF198			

ÖLFILTER TRIUMPH



BestNr.	ViCode	Bezeichnung		Original-Nr.*	Fahrzeug
304-12	000540	HiFlo Filtereinsatz		Original-Nr* 121-00-31-T0-301	Daytona 750 '91-, Trident 750 '91- Adventurer 900 '97-, Daytona 900 '91- Daytona 900 Super III '94-, Speed Triple 900 '95- Tiger 900 '95-, Thunderbird/Thunderbolt 900 Trident 900 '91-, Trident 900 Sprint '93- Trophy 900 '91-, Speed Triple 900 '95- Daytona 1000 '91-'96, Daytona / Speed Triple '96- Daytona 1200 '93-, Trophy 1200 '91-
		HF401			
304-17	000739	HiFlo Filterpatrone			Daytona 650 '05-, Speed Triple 675 '07- Daytona 675 '06-, America 800 '05-, Boneville 800 '05- Speedmaster 800 '05, America 865 '07-, Boneville 865 '07- Scrambler 865 '07-, Speedmaster 865 '07- Thruxton 865 '07-, Boneville 900 '06- Speedmaster 900 '06-, Thruxton 900 '04- Daytona 955i '05-, Speed Triple 955i '05 Sprint ST 955i '05, Tiger 955 '05-, Speed Triple 1050 '06- Sprint ST 1050, Tiger 1050, Rocket III / Rocket III Cl. '03-
		HF204			
305-51	001090	HiFlo Filterpatrone		Original-Nr* T1210200 T1210444	T509 Speed Triple '95-'98, Daytona T595 Daytona 600 '03-, Speed Four 600 '03- TT600 '00-, America 800 '02-'04 Boneville 800 '01-'04, Speedmaster 800 '03-'04 Daytona 955i '04, Speed Triple 955i '04, Sprint 955 RS/ST '04, Tiger 955 '04
		HF191			

ÖLFILTER YANMAR

BestNr.	ViCode	Bezeichnung		Original-Nr.*	Fahrzeug
305-79	001482	Filterpatrone		Original-Nr* 15241-3209-0 MK 023410 6951-711-00-0/1 MD134953 PP2654407	Microcar JDM Yanmar Motor

* Die angeführten Originalnummern dienen nur zu Vergleichszwecken!

ÖLWECHSEL-WERKZEUG

BestNr.	ViCode	Bezeichnung	
850-132	000828	Trichter mit Sieb und Schlauch	Ø 160
850-133	000198	Trichter mit AL-Adapter	Ø 50/9/4,5
850-141	000600	Messkanne Kunststoff	1 l
316-90	000436	Messbecher für 2-Takt Gemisch-Öl mit Skala für Mischverhältnis 1:50	
850-24	000540	Zapfhahn Motorex universal	
850-21	001188	Zapfhahn für 25l Motorex Gebinde	
850-22	009600	Ölpumpe für Fässer 50 - 200 Liter	
850-16	001220	Ölfiler-Schlüssel	64/65
850-17	001220	Ölfiler-Schlüssel	65/67
850-431	004650	Ölfiler-/Kupplungsschlüssel universal	



850-132



850-133



316-90



850-141



850-21



850-24



850-17 / 850-16



850-431

DIESELFILTER

BestNr.	ViCode	Bezeichnung	Original-Nr*
305-83	000506	Dieselfilter AIXAM Filtereinsatz	15231-4356-0 MM404889 5628-518-970-50
305-84	001351	Dieselfilter JDM Janmar Motor	16271-4356-0 7162-7143-46-0 119810-55650 124550-55710
305-82	002399	Dieselfilter LIGIER Filterpatrone + Dichtring	

Länge=86mm
Ø=29mm

305-83

Länge=86mm
Ø=35mm

305-84



305-82

Länge=74mm
Ø=75mm

* = Originalnummer dient nur zu Vergleichszwecken!

MX LUFTFILTER

SCHAUMSTOFF-FILTER
auswaschbar und leistungssteigernd



HIFLOFILTRO®

Fahrzeug	TwA	BestNr.	ViCode	Aktionsfilter	
				BestNr.	ViCode
HONDA					
CR 80 '86- / CRE 80	150004	341-101	001290		
CR 85 '03-	150004	341-101	001290		
CR 125 '89-'99	150204	341-102	001290		
CR 125 '00-'01	150206	341-103	001290		
CR 125 '02-	150207	341-104	001290		
CRE 125	150204	341-102	001290		
CRF 150F '03-		341-108	001290		
CRF 150RB '07-	150211	341-109	001290		
CR 250 '89-'99	150204	341-102	001290		
CR 250 '00-'01	150206	341-103	001290		
CR 250 '02-	150207	341-104	001290		
CRF 250 '04-	150209	341-107	001290	311-66	001080
CRM 250 '89-'93	150601	341-105	001290		
Super XR 250 '97-'04	150601	341-105	001290		
XR 250 '87-	150601	341-105	001290		
CRE 260	150204	341-102	001290		
XR 400 '96-	150601	341-105	001290		
CRF 450R '02	150208	341-106	001290		
CRF 450R '03-'08	150209	341-107	001290	311-66	001080
CRF 450R '09-		341-110	001290		
CRF 450X '05-'08	150209	341-107	001290	311-66	001080
CRF 450X '09-		341-110	001290		
CR 500 '89-'99	150204	341-102	001290		
CR 500 '00-'01	150206	341-103	001290		
XR 600 '87-'02	150601	341-105	001290		
XR 650L '93-	150601	341-105	001290		

YAMAHA					
YZ 85 '02-	152012	342-102	001290		
YZ 125 '97-'05	152213	342-101	001290	312-64	001080
WRF 250 '01-'02	152213	342-101	001290	312-64	001080
WRF 250 '03-	152215	342-103	001290		
YZ 250 '97-	152213	342-101	001290	312-64	001080
YZF 250 '01-	152213	342-101	001290	312-64	001080
WRF 400 '98-'99	152213	342-101	001290	312-64	001080
YZF 400 '98-'99	152213	342-101	001290	312-64	001080
WRF 426 '00-'02	152213	342-101	001290	312-64	001080
YZF 426 '00-'02	152213	342-101	001290	312-64	001080
WRF 450 '03-	152215	342-103	001290		
YZF 450 '03-	152213	342-101	001290	312-64	001080

Fahrzeug	TwA	BestNr.	ViCode
SUZUKI			
RM 80 '86-'01	153006	343-101	001290
RM 85 / 85L '02-	153006	343-101	001290
RM 125 '96-'01	153211	343-102	001290
RM 125 '02-'03	153214	343-103	001290
RM 125 '04-	153215	343-104	001290
RM 250 '96-'01	153211	343-102	001290
RM 250 '02	153214	343-103	001290
RM 250 '03-	153215	343-104	001290
RMZ 250 '04-	153215	344-104	001290
DR-Z 400 '00-	153156	343-105	001290
RMZ 450 '05	153215	343-104	001290

KAWASAKI			
KX 65 '00-	151010	344-105	001290
KX 80 '91-'00	151009	344-101	001290
KX 85 '01-	151009	344-101	001290
KX 100 '95-	151009	344-101	001290
KLX 110	151335		
KX 125 '97-'01	151115	344-102	001290
KX 125 '02-'05	151116	344-103	001290
KX 250 '97-'01	151115	344-102	001290
KX 250 '02-	151116	344-103	001290
KXF 250 '04-'05	151117	344-104	001290
KXF 250 '06	151119	344-106	001290
KXF 450 '05-	151119	344-106	001290



HIFLOFILTRO®

MX LUFTFILTER

SCHAUMSTOFF-FILTER
auswaschbar und leistungssteigernd

Fahrzeug	TwA	BestNr.	ViCode
HUSABERG			
4-Takt '00-	158188	345-171	001290
HUSQVARNA			
CR/WR 125 '90-	157004	345-161	001290
CR/WR 250 '90-	157004	345-161	001290
TC 250/TE 250 '02-	157004	345-161	001290
CR/WR 360 '90-	157004	345-161	001290
TC 450/TE 450 '02-	157004	345-161	001290
TC 510/TE 510/SM 510	155506		
TE 610/SM610	155506		
SMR 630	155506		

Fahrzeug	TwA	BestNr.	ViCode
KTM			
65 SX '97-	154514	345-154	001290
85 SX '03-'04	154110	345-152	001290
85 SX '05-	154112	345-153	001290
105 SX '06-	154112	345-153	001290
125 SX/EXC '98-'03 (1 Aufn.)	154110	345-152	001290
125 EXC '04-'07 (3 Aufn.)	154112	345-153	001290
125 EXC '08-	154113	345-155	001290
125 SX/SXS '04-'06	154112	345-153	001290
125 SX/SXS '07-	154113	345-155	001290
150 SX	154113	345-155	001290
200 SX/EXC '98-'03 (1 Aufn.)	154110	345-152	001290
200 SX/EXC '04-'07 (3 Aufn.)	154112	345-153	001290
200 EXC '08-	154113	345-155	001290
250 EXC/EGS/EXC-F '04-'07 (3 Aufn.)	154112	345-153	001290
250 SX/EXC '98-'03 (1 Aufn.)	154110	345-152	001290
250 SX/SX-F/SXS '04-'06 (3 Aufn.)	154112	345-153	001290
250 SX/SXS/SXS-F/SX-F '07-	154113	345-155	001290
300 SX/EXC '04-'07 (3 Aufn.)	154112	345-153	001290
300 EXC/EXC-E '08-	154113	345-155	001290
350 LC4 '93-'99	154512	345-151	001290
380 SX/EXC '98-'03 (1 Aufn.)	154110	345-152	001290
400 LC4 '93-'99	154514	345-151	001290
400 SX/EXC '00-'03 (1 Aufn.)	154112	345-152	001290
400 LC4 Duke (E-Starter) '97-	154514	345-154	001290
400 SX/EXC '01- (3 Aufn.)	154112	345-153	001290
450 EXC/SX/SXS/SMR/SMS '03-'07	154112	345-153	001290
450 EXC-R '08-	154113	345-155	001290
450 SX-F/SXS-F '07-	154113	345-155	001290
505 SX-F '07-	154113	345-155	001290
520 SX/EXC '00-'01 (1 Aufn.)	154110	345-152	001290
520 SX/EXC '01-'03 (3 Aufn.)	154112	345-153	001290
525 MXC/SMR/XC '03-'07	154112	345-153	001290
525 SX/EXC '03 (1 Aufn.)	154110	345-152	001290
525 SX/EXC '03-'07 (3 Aufn.)	154112	345-153	001290
530 EXC/EXC-R '08-	154112	345-155	001290
540 SXS '01-'05	154112	345-153	001290
560 SMR '06-'07	154112	345-153	001290
600 LC4 '93-'99	154512	345-151	001290
620 LC4 '94-'99	154512	345-151	001290
620 LC4 Duke '97-	154514	345-154	001290
640 LC4 Duke '99-	154514	345-154	001290

MX LUFTFILTER DNA

- Rennerprobt bei zahlreichen Veranstaltungen
- Verwendung von hochwertigsten Materialien
- Mehrere Schichten mit speziell imprägnierter Baumwolle und Aluminium-Drahtgeflecht
- Hohe Strömungsgeschwindigkeit der Luft durch spezielles Design
- Zuverlässige Filterung von Staub und Schmutz
- Einfach zu reinigen und lange wiederverwendbar



Fahrzeug	Bj.	BestNr.	ViCode
HONDA			
CR 450F	'05	331-107	009660
YAMAHA			
YZ 250F	'03-'04	332-103	009240
YZ 450F	'03-'04	332-103	009240
KTM			
SX 4-Takt alle Modelle	'00-'04	335-451	008760
EXC 4-Takt alle Modelle	'00-'04	335-451	008760
EXC 2-Takt alle Modelle	'98-'04	335-451	008760
LC4 400/640	'00-'03	335-152	005940
LC8 950	'03-'04	335-153	011580
LC8 990	'06-	335-154	012210




331-107




332-103




335-152



335-153



335-154



335-451



LUFTFILTER-REINIGER DNA

Bezeichnung		BestNr.	ViCode
DNA Luftfilter Reiniger	198ml Dose	980-491	000360
DNA Luftfilter Servicekit	2x 198ml Dose	980-492	001050



Das Service-Kit 980-492 besteht aus einem Reiniger und einem Filteröl.

Reinigungsvorgang mit dem DNA Service-Kit




1

Größten Schmutz trocken abbürsten



2

Filter mit Reiniger tränken und ca. 10 Minuten einwirken lassen



3

Filter mit warmen Wasser abbürsten



4

Mit warmen Wasser ausspülen und anschließend an der Luft trocknen lassen



5

Reinigungsöl an den Filterfalten auftragen und einwirken lassen, bis der Filter eine gleichmäßige hellrote Tönung aufweist

LUFTFILTER



HIFLO Standard-Luftfilter

- Erstausrüster-Qualität
- Filterprogramm für alle Motorradmarken
- Verwendung von Qualitätsmaterialien aus Japan, Europa und den USA
- Regelmäßige Überprüfung von Filter und Produktion durch den TÜV



DNA Hochleistungs-Luftfilter

- Rennerprobte bei zahlreichen Veranstaltungen
- Verwendung von hochwertigsten Materialien
- Mehrere Schichten mit speziell imprägnierter Baumwolle und Aluminium-Drahtgeflecht
- Hohe Strömungsgeschwindigkeit der Luft durch spezielles Design
- Zuverlässige Filterung von Staub und Schmutz
- Einfach zu reinigen und lange wiederverwendbar (siehe dazu Servicekit auf Seite 319)



HONDA

Fahrzeug	Baujahr	Standard	ViCode	DNA	ViCode
@125		311-79	001500		
CBR 125R	'03-			331-311	006600
NES 125/150	'00-'07	311-79	001500		
PS 125i/150i	'06-	311-79	001500		
SES 125/150 Dylan	'02-'07	311-79	001500		
SH 125/150	'01-	311-79	001500		
XL 125V Varadero	'04-			331-105	006240
CB 250N		311-20	000850		
CB 250 TwoFifty / Nighthawk	'91-	311-08	002820		
CBF 250	'04-				
NX 250 Dominator		311-09	002040		
CB 350F 4-Zyl.		311-18	001740		
XL 350		311-23	001920		
CB 400F 4-Zyl.		311-18	001740		
CB 400N-ND		311-20	000850		
CB 400T		311-20	000850		
FSS 400 SilverWing	'06	311-13	002820		
NV 400C Steed		311-27	003420		
CB 450SG-SJ		311-28	002220		
CRF 450R	'02	siehe MX-Filter			
CRF 450R	'03-	siehe MX-Filter		331-107	009660
CRF 450X	'05-	siehe MX-Filter		331-107	009660
CB 500K2 4-Zyl.	'76	311-30	003180		
CB 500K3 4-Zyl.	'77-	311-32	002580		
CB 500 2-Zyl.	'94-	311-25	002580		

LUFTFILTER



HONDA

Fahrzeug	Baujahr		Standard	ViCode	DNA	ViCode
CBF 500	'04-				331-201	003870
CBR 500FH-FN	'91		311-50	002940		
CX 500E			311-28	002220		
CX 500			311-28	002220		
GL 500 SilverWing			311-28	002220		
NX 500 Dominator			311-37	002280		
VF 500F			311-24	002640		
VF 500FII			311-24	002640		
VT 500C D/E/G	'83/'84'86	Schaumfilter	311-26	001080		
VT 500C F	'85	Papierfilter	311-76	002340		
VT 500E D/E/G	'83/'84'86	Schaumfilter	311-26	001080		
VT 500E F	'85	Papierfilter	311-76	002340		
XL 500RC			311-22	001080		
XL 500RF-RH			311-34	001080		
CB 550F			311-32	002580		
CB 550K			311-32	002580		
CBX 550			311-43	002100		
CB 600 Hornet	'98-'06		311-63	002940	331-201	003870
CB 600 Hornet	'07-				331-203	006600
CBF 600	'04-				331-201	003870
CBR 600	'90		311-50	002940		
CBR 600F	'91-'94		311-39	003000		
CBR 600F	'95-'98		311-29	003000		
CBR 600F	'99-'00		311-31	003120	331-301	006600
CBR 600F / FS	'01-'02				331-302	006600
CBR 600RR	'03-'06		311-73	003600	331-303	011670
CBR 600RR	'07-				331-309	010500
FJS 600 Silverwing			311-13	002820		
VT 600C			311-27	003420		
XL 600LM			311-34	001080		
XL 600RD			311-34	001080		
XL 600V Transalp	'87-'00		311-35	001980	331-101	007290
CB 650Z			311-36	002520		
FX 650 Vigor			311-70	002820		
FMX 650			311-70	002820	331-106	005550
NX 650 Dominator			311-37	002280		
SLR 650			311-70	002820		
XL 650 Transalp	'01-		311-67	005040	331-102	007350
XR V 650 Africa Twin			311-35	001980		
NSA 700A DN-01	'08-					
NT 700V Deauville	'06-				331-204	
XLV 700 Transalp	'08-				331-108	007800
CB 750F1			311-38	003900		
CB 750F2	'77		311-38	003900		
CB 750FA Bol d'Or			311-42	002340		
CB 750K1-K6			311-38	003900		
CB 750KZ			311-42	002340		
CB 750 Seventy	'92-		311-40	003120		
CBX 750			311-40	003120		
VF 750F			311-44	003120		

LUFTFILTER



HONDA

Fahrzeug	Baujahr		Standard	ViCode	DNA	ViCode
VFR 750FG-FK	'89		311-47	002940		
VFR 750FL-	'90-		311-53	003420		
VT 750C/C2	'97-'03		311-61	001740		
VT 750C/C2	'04-		311-78	001746		
VT 750CD Shadow ACE	'02-		311-61	001740		
VT 750DC Shadow Spirit	'01-		311-61	001740		
XRV 750 Africa Twin	'93		311-35	001980	331-101	007200
XRV 750 Africa Twin	'93-'02		311-33	001980		
VFR 800 / VFR 800Fi			311-60	003540	331-308	008130
CB 900 Hornet	'02-		311-68	003720	331-201	003870
CB 900F / Bol d'Or			311-42	002340		
CBR 900RR	'92-'99		311-55	003420	331-304	010230
CBR 900RR	'00-'01		311-71			
CBR 900RR / 954RR	'02-'03		311-72	003096	331-305	008940
CB 1000 Big One			311-54	003240		
CB 1000R	'08-				331-206	006300
CBF 1000	'06-				331-202	006180
CBR 1000	'92		311-52	002460		
CBR 1000	'93-		311-52	002460		
CBR 1000RR	'04-'07	2 Stk.	311-74 ⁽¹⁾	002160	331-306 ⁽²⁾	010560
CBR 1000RR	'08-				331-310	009660
GL 1000K1-K3			311-46	003420		
VF 1000F/F2			311-48	002880		
VF 1000R			311-48	002880		
VTR 1000F	'97-'05		311-64	003360	331-103	009240
VTR 1000SP1/SP2	'01-	2 Stk.	311-15 ⁽¹⁾	002820		
XL 1000V Varadero	'02		311-64	003360	331-103	009240
XL 1000V Varadero	'03-		311-75	003600	331-104	007710
CB 1100R (SC05 / SC08)			311-42	002340		
CB 1100F (SC11)			311-42	002340		
CB 1100 SF X-Eleven	'00-'04		311-77	003600	331-307	006840
CBR 1100XX (Vergaser)	'98		311-59	003420		
CBR 1100XX (Einspritzung)	'99-		311-77	003600	331-307	006840
ST 1100 / ST 1100 Pan European			311-58	002340		
VT 1100C Shadow	'87-		311-62	001980		
CB 1300	'03-		311-69	003726		
CB 1300 X-4			311-54	003240		
ST 1300 PanEuropean	'02-		311-80	002850	331-205	
GL 1500	'88-'01		311-56	003600		
GL 1500 F6C Valkyrie	'97-'04		311-65	003300		
GL 1800	'01-		311-16	003360		

⁽¹⁾ Luftfilter einzeln, bestellen Sie bitte 2 Stk.

⁽²⁾ Luftfilterset, bestellen Sie bitte 1 Stk. um ein Set zu erhalten

LUFTFILTER



YAMAHA

Fahrzeug	Baujahr		Standard	ViCode	DNA	ViCode
TDR 125			312-07	000840		
XV 125S			312-08	001080		
XV 250			312-05	001500		
YZ 250	'03-'04		siehe MX-Filter		332-103	008460
RD 350F	'85-		312-12	000540		
RD 350LC	'82		312-10	000420		
RD 350YPVS	'83-		312-12	000540		
XT 350			312-17	000720		
XS 360		2 Stk.	312-16 ⁽¹⁾	001980		
FZR 400			312-31	002400		
XS 400		2 Stk.	312-16 ⁽¹⁾	001980		
XV 400	'87-'90		312-45	002400		
YZ 450F	'03-'04		siehe MX-Filter		332-103	008460
FZR 500			312-31	002400		
SR 500	'83		312-20	001740		
SR 500	'85-		312-21	002220		
XJ 500			312-22	002580		
XP 500 T-Max	'01-		312-38	002400		
XT 500A			312-18	001560		
XT 500E	'90-		312-15	001680		
XT 500N	'84-'87	innen	312-19	000630		
XT 500N	'84-'87	außen	312-25	000900		
XT 500T	'88-'89	innen	312-19	000630		
XT 500T	'88-'89	außen	312-25	000900		
XT 500Z Teneré	'87-'89		312-13	002580		
XV 500			312-45	002400		
XV 535 Virago			312-27	002220		
XJ 500			312-22	002580		
XT 550			312-21	002220		
FZR 600	'93		312-31	002400		
FZR 600R	'94-		312-35	002400		
FZS 600 Fazer	'98-'04		312-62	001800	332-201	006180
FZ6 / FZ6 Fazer	'04-		312-67	002430	332-202	006720
TT 600	'94-'97		312-43	002700		
TT 600E	'94-		312-43	002700		
TT 600R	'98-'04				332-104	009660
XJ 600	'90		312-48	002160		
XJ 600 S/N Diversion			312-28	002400		
XT 600 (ohne E-Start)	'85	innen	312-19	000630		
XT 600 (ohne E-Start)	'85	außen	312-25	000900		
XT 600 Teneré (ohne E-Start)	'86	innen	312-19	000630		
XT 600 Teneré (ohne E-Start)	'86	außen	312-25	000900		
XT 600	'86		312-23	002640		
XT 600Z Teneré	'88-'90		312-13	002580		
XT 600E	'90-'03		312-15	001680	332-101	004980
YZF 600R			312-51	002280		
YZF-R6	'99-'05		312-53	002400	332-301	007890
YZF-R6 / YZF-R6S / R46	'06-'07				332-305	008370
YZF-R6	'08-				332-308	008370

⁽¹⁾ Luftfilter einzeln, bestellen Sie bitte 2 Stk.

LUFTFILTER



YAMAHA

Fahrzeug	Baujahr		Standard	ViCode	DNA	ViCode
XJ 650			312-24	001860		
XVS 650 DragStar			312-60	002100		
XVS 650A DragStar Classic			312-60	002100		
MT-03 660	'06-		312-71	001200	332-102	006900
XT 660R	'04-		312-71	001200	332-102	006900
		Filterkastendeckel-Filter ⁽²⁾			332-112 ⁽²⁾	007152
XT 660X	'04-		312-71	001200	332-102	006900
		Filterkastendeckel-Filter ⁽²⁾			332-112 ⁽²⁾	007152
XT 660Z Teneré	'08-				332-105	006180
XTZ 660	'93-'98		312-41	001920	332-101	004980
FZ 750 Genesis			312-28	002400	332-203	005610
FZ 750			312-28	002400	332-203	005610
FZX 750			312-50	003120		
XJ 750	'83-		312-32	002340		
XJ 750 SECA	'82		312-24	001860		
XS 750 Fahrgest.Nr. 2F3-....	'78-		312-30	002880		
XTZ 750 Super Teneré		2 Stk.	312-42 ⁽¹⁾	002100		
XV 750	'83		312-26	001680		
XV 750 Virago	'92-		312-44	001440		
YZF 750R			312-37	002820		
YZF 750SP			312-37	002820		
TDM 850	'91-'02		312-28	002400	332-203	005610
TRX 850			312-59	002268		
TDM 900	'02-		312-68	001890	332-206	009990
XJ 900			312-32	002340		
XJ 900S Diversion			312-28	002400	332-203	005610
FZR 1000 (Genesis)	'88		312-28	002400	332-203	005610
FZR 1000	'89-		312-29	002400		
FZS 1000 Fazer	'01-'05		312-66	002940	332-204	006900
FZ-1 Fazer	'06-				332-306	006180
GTS 1000		2 Stk.	312-38 ⁽¹⁾	002400		
XV 1000S			312-26	001680		
XV 1000 TR1			312-26	001680		
XV 1000 Virago			312-44	001440		
XVS 1100			312-63	001920		
YZF 1000R			312-29	002400		
YZF-R1	'98-'01		312-52	002460	332-302	006900
YZF-R1	'02-'03		312-69	002790	332-303	008310
YZF-R1	'04-'06				332-304	011790
YZF-R1	'07-'08				332-307	009900
YZF-R1	'09-				332-309	006900
BT 1100 Bulldog			312-28	002400	332-203	005610
FJ 1100			312-36	002400		
XS 1100 / 1100S			312-34	003240		
XV 1100 / XV 1100 Virago			312-44	001440		
XVS 1100 DragStar			312-63	001920		
XVS 1100A DragStar Classic			312-63	001920		
FJ 1200 / FJ1200A ABS			312-36	002400		

⁽¹⁾ Luftfilter einzeln, bestellen Sie bitte 2 Stk.

⁽²⁾ Zweite Filterstufe durch Filterkastendeckel-Filter, zu verwenden mit DNA Luftfilter BestNr. 332-102. Deutliche Steigerung des Ansprechverhaltens und der Leistung bei Yamaha XT660 R/X.

LUFTFILTER



YAMAHA

Fahrzeug	Baujahr	Standard	ViCode	DNA	ViCode
VMX 1200 V-MAX		312-47	003240		
XJR 1200 / XJR 1200SP		312-46	003000	332-205	006120
FJR 1300		312-65	002160		
XJR 1300 / XJR 1300SP		312-46	003000	332-205	006120
XV 1600 Road Star	'99-'03	312-70	003234		
XV 1600A Wild Star	'00-'04	312-70	003234		
V-Max 1700	'09-			332-207	
XV 1700		312-70	003234		

SUZUKI

Fahrzeug	Baujahr	Standard	ViCode	DNA	ViCode
DR 250	'90-	313-02	002580		
DR 350S / SE		313-02	002580		
DR 500	'84	313-10	001800		
DR 500	'86-	313-16	001920		
GS 500 (4-Zyl.)	'79	313-12	001080		
GS 500E (4-Zyl.)	'83	313-12	001080		
GS 500E (2-Zyl.)	'89-	313-13	002520		
GS 500 F	'04-				
GS 500 Katana		313-12	001080		
GS 500L	'82	313-12	001080		
GSX 500E		313-14	002700		
GSX 500ES		313-14	002700		
RG 500		313-08	002160		
DR 600		313-16	001920		
GSF 600S Bandit	'99	313-21	002460	333-301	005670
GSF 600 Bandit	'00-	313-49	002040	333-201	005370
GSR 600	'06-	313-62	002370	333-307	007080
GSX 600	'87-'93	313-11	002700		
GSX 600F	'94-	313-30	003240		
GSX-R 600	'97-'00	313-43	003060	333-302	007120
GSX-R 600	'01-'03	313-51	002400	333-303	006750
GSX-R 600	'04-'05	313-54		333-304	009270
GSX-R 600	'06-	313-55		333-306	007950
RF 600R		313-15	002520		
VS 600 Intruder		313-34	001920		
VS 600 Intruder		hinten	313-35	002400	
DL 650 V-Strom	'04-'06	313-58	002371	333-203	007350
DL 650 V-Strom	'07-	313-60	002520		
DR 650 R / RS / RSE (nicht SE !)		313-03	001980		
GSF 650 Bandit	'05-	313-61	001770	333-201	005370
GSX 650F	'08-				
SV 650 / SV 650S	'99-'02	313-33	003000		
SV 650 / SV 650S	'03-	313-59	001956	333-202	008370
XF 650 Freewind		313-44	002160		
DR 750		313-17	003060		
GS 750		313-18	002100		
GSX 750 / GSX 750E	'80-'83	313-22	002400		
GSX 750ES	'83-'84	313-19	001980		
GSX 750F	'89-	313-30	003240		

LUFTFILTER



SUZUKI

Fahrzeug	Baujahr		Standard	ViCode	DNA	ViCode
GSX 750 Katana			313-22	002400		
GSX 750L			313-22	002400		
GSX 750 W/X/Y/K1 (Retro Style)	'98-'02		313-52	002880		
GSX 750R	'88-'91		313-09	003120		
GSX 750R W	'92-'95		313-21	002460	333-301	005670
GSX-R 750 T/V/W/X	'96-'99		313-43	003060	333-302	007170
GSX-R 750	'00-'03		313-51	002400	333-303	006750
GSX-R 750	'04-'05				333-304	009270
GSX-R 750	'06-				333-306	007950
VS 750 Intruder		vorne	313-34	001920		
VS 750 Intruder		hinten	313-35	002400		
DR 800S	'-90		313-17	003060		
DR 800S	'91-'94		313-27	002760		
VS 800 Intruder		vorne	313-34	001920		
VS 800 Intruder		hinten	313-35	002400		
VX 800		2 Stk.	313-24 ⁽¹⁾	003120		
VZ 800 Intruder M800						
VZ 800 Marauder	'97-'04	2 Stk.	313-53 ⁽¹⁾	002460		
GS 850G			313-18	002100		
RF 900R			313-15	002520		
DL 1000 V-Strom	'02-		313-58	002371	333-203	007350
GS 1000G	'80-'81		313-18	002100		
GS 1000			313-22	002400		
GSX-R 1000	'01-'04		313-51	002400	333-303	006750
GSX-R 1000	'05-		313-56		333-308	009810
SV 1000 / SV 1000S	'03-		313-59	001956	333-202	008370
TL 1000R			313-47	002700		
TL 1000S			313-45	002640		
GSX 1100	'80-'81		313-22	002400		
GSX 1100E	'82-'83		313-22	002400		
GSX 1100EF	'84-		313-25	002520		
GSX 1100F	'87-		313-11	002700		
GSX 1100G	'84-'86		313-22	002400		
GSX 1100 Katana			313-22	002400		
GSX 1100L	'80		313-22	002400		
GSX-R 1100	'86-'88		313-28	002940		
GSX-R 1100	'89-'91		313-09	003120		
GSX-R 1100W	'92-'97		313-21	002460	333-301	005670
GSF 1200 Bandit (192x210)	'96-'00		313-21	002460	333-301	005570
GSF 1200 Bandit (192x135)	'00-'05		313-49	002040	333-201	005370
GSF 1200 Bandit	'06		313-61	001770		
GSX 1200	'99-'01		313-50	002851		
GSF 1250 / 1250S Bandit	'07-					
B-King 1300	'07-				333-204	009720
GSX-R 1300 Hayabusa	'99-'07		313-46	002940	333-305	009270
GSX-R 1300 Hayabusa	'08-				333-309	009660
GSX 1400	'02-		313-57			
VS 1400 Intruder	'87-	vorne	313-40	000960		
VS 1400 Intruder	'87-	hinten	313-42	000960		
VL 1500 LC Intruder	'98-		313-48	003060		

⁽¹⁾ Luftfilter einzeln, bestellen Sie bitte 2 Stk.

LUFTFILTER




KAWASAKI

Fahrzeug	Baujahr		Standard	ViCode	DNA	ViCode
KLR 250			314-04	000900		
250 Estrella	'96-'98		314-04	000900		
Z 400 B1/B2	'79-'79		314-10	001740		
Z 400J (4-Zyl.)	'80-'81		314-12	001500		
ZXR 400	'91-'98		314-09	003060		
Z 440C1	'80-'81		314-10	001740		
EN 500A / EN500B	'90-'95		314-13	001980		
ER-5			314-44	001560		
GPX 500R			314-19	001500		
GPZ 500R			314-12	001500		
GPZ 500S 2-Zyl.			314-15	002460		
KL 500 Tengai			314-17	001500		
KLE 500			314-19	001500	334-101	005550
KLR 500			314-17	001500		
Z 500	'82		314-12	001500		
Z 500F	'83-'84		314-14	001920		
ZL 500			314-06	000540		
ZZR 500	'92		314-11	000780		
ZZR 500	'93-		314-08	001980		
GPZ 550	'81		314-12	001500		
GPZ 550	'82-'83		314-14	001920		
GPZ 550	'84		314-12	001500		
Z 550GT			314-12	001500		
Z 550LTD			314-12	001500		
Zephyr 550			314-34	002520		
ER-6n / ER-6f	'06-				334-202	006180
GPZ 600R			314-12	001500		
KLR 600 (KL600 A1/B1-B4)			314-44	001560		
ZL 600 Eliminator			314-06	000540		
ZX-6R	'97		314-07	001860		
ZX-6R	'98-'02		314-48	002040	334-301	007170
ZX-6R / ZX-6RR	'03-'04				334-302	008370
ZX-6R / ZX-6RR	'05-'06				334-306	008070
ZX-6R	'07-				334-307	010110
ZZR 600	'92		314-11	000780		
ZZR 600	'93-		314-08	001980		
KLR 650			314-17	001500	334-102	005220
KLX 650R			314-38	003300		
KLX 650			314-17	001500		
Versys 650	'07					
Z 650 B1/B2/B3	'77-'79		314-16	001680		
Z 650 C2/C3	'79-'79		314-16	001680		
Z 650 F2	'81		314-16	001680		
Z 650 F3	'82		314-18	001560		
Z 650SR	'79-'80		314-16	001680		
GPX 750R			314-19	001500		
GPZ 750	'82-		314-20	001500		
GPZ 750R			314-21	003300		
VN 750 A2/A3	'86-'87	2 Stk.	314-35 ⁽¹⁾	001440		
VN 750 A10	'94	2 Stk.	314-35 ⁽¹⁾	001440		

⁽¹⁾ Luftfilter einzeln, bestellen Sie bitte 2 Stk.

LUFTFILTER



KAWASAKI

Fahrzeug	Baujahr		Standard	ViCode	DNA	ViCode
Z 750E/Z			314-18	001560		
Z 750GT			314-20	001500		
Z 750 H2 (4-Zyl.Chopper)			314-18	001560		
Z 750L1/L2			314-18	001560		
Z 750L3	'83		314-20	001500		
Z 750 / Z 750S	'04-		314-49	004260	334-201	006180
Zephyr 750			314-34	002520		
ZR-7			314-34	002520		
ZX-7R / ZX-7RR			314-43	001500		
ZXR 750 H1/H2	'-90		314-27	002220		
ZXR 750 / ZXR 750R	'91-'92		314-32	002820		
ZXR 750 / ZXR 750R	'93-'95		314-30	002640		
VN 800A	'95-'99		314-40	003420		
VN 800B Classic	'96-		314-40	003420		
VN 800 Drifter	'99-		314-40	003420		
GPZ 900R			314-21	003300		
VN 900 Classic	'06-					
ZX-9R	'-97		314-37	002160		
ZX-9R	'98-'03		314-47	002160	334-303	007890
GPZ 1000RX			314-25	001920		
KLV 1000	'04-		313-58	002371	333-203	007350
Z 1000	'-80		314-22	002220		
Z1R			314-22	002220		
Z 1000GTR			314-21	003300		
Z 1000J			314-24	001500		
Z 1000K1-LTD			314-24	001500		
Z 1000MK2			314-22	002220		
Z 1000R			314-24	001500		
Z 1000	'03-		314-49	004260	334-201	006180
ZX-10	'98-'90		314-23	003300		
ZX-10R	'04-'07		314-50	002970	334-304	009210
ZX-10R	'08-				334-309	007560
GPZ 1100	'-82		314-26	001620		
GPZ 1100	'95-		314-39	003360		
Z 1100B1/B2			314-26	001620		
Z 1100R1	'84		314-24	001500		
Zephyr 1100			314-29	001920		
ZRX 1100			314-45	002460		
ZZR 1100	'-92		314-28	003360		
ZZR 1100	'93-'01		314-33	001800		
ZRX 1200			314-45	002460		
ZZR 1200	'02-		314-33	001800		
ZX-12R	'00-	2 Stk.			334-305 ⁽²⁾	010500
ZZR 1400 / ZX-14	'06-				334-308	008760
VN 1500 B2-B6	'-95		314-35	001440		
VN 1500 C1 / C2	'-95		314-35	001440		
VN 1500 Classic / Classic Fi			314-46	003300		
VN 1500 Drifter / Mean Streak			314-46	003300		
VN 1600 MeanStreak	'04-		314-46	003300		

⁽²⁾ Luftfilterset, bestellen Sie bitte 1 Stk. um ein Set zu erhalten

LUFTFILTER



APRILIA

Fahrzeug	Baujahr	Standard	ViCode	DNA	ViCode
RXV 450 / SXV 450	'06-			335-343	006000
RXV 550 / SXV 550	'06-			335-343	006000
Pegaso 650	'97-'99			335-143	005220
Pegaso 650 Strada (660)	'05-			335-142	005550
ETV 1000 Caponord	'01-			335-141	006780
RST 1000 Futura	'01-			335-341	005250
RSV 1000 Mille	'98-'00			335-341	005250
RSV 1000 Mille SP	'01-			335-341	005250
RSV 1000 Mille	'01-'03			335-342	004800
RSV 1000 R Mille	'00-'03			335-342	004800
RSV 1000 R Mille	'04-'05			335-343	006000
RSV 1000 R Factory/Nera	'04-'05			335-343	006000
RSV 1000 Tuono Fighter	'03-'04			335-342	004800
RSV 1000 R Tuono	'04-'05			335-343	006000
SL 1000 Falco	'00-'04			335-341	005250

BMW

Fahrzeug	Baujahr	Standard	ViCode	DNA	ViCode
F 650 CS	'02-'05	315-12	001530		
F 650 GS / GS Dakar	'00-	315-11	001140	335-102	006300
F 650 F GS / F ST	'00-	315-11	001140	335-102	006300
R 850 R / RT	'93-'01	315-13	001530	335-101	004980
R 1100 GS	'93-'99	315-13	001530	335-101	004980
R 1100 R / RT	'93-'01	315-13	001530	335-101	004980
R 1100 RS / RSL	'93-'97	315-13	001530	335-101	004980
R 1100 S	'96-'04	315-14	001530		
R 1150 GS	'99-	315-13	001530	335-101	004980
R 1150 R / RS / RT	'01-	315-13	001530	335-101	004980
R 1200 C	'98-				
R 1200 GS / GS HP2	'04-	315-15	001530	335-103	005940
R 1200 ST / RT / S / R	'05-	315-15	001530	335-103	005940

CAGIVA

Fahrzeug	Baujahr	Standard	ViCode	DNA	ViCode
Raptor 650	'00-	313-33	003000		
V-Raptor 650	'01-	313-33	003000		
Raptor 1000	'00-	313-45	002640		
V-Raptor 1000 / X-tra Raptor 1000	'00-	313-45	002640		

LUFTFILTER



DUCATI

Fahrzeug	Baujahr	Standard	ViCode	DNA	ViCode
350 SS Junior	'93-'94	315-01	002180	335-211	006300
400 Monster	'95-'03	315-01	002180	335-211	006300
400 Monster	'04-	315-02		335-212	006840
400 SS	'93-'97	315-01	002180	335-211	006300
600 Monster	'93-'01	315-01	002180	335-211	006300
600 SS	'91-'97	315-01	002180	335-211	006300
620 Monster	'02-'06	315-02		335-212	006840
620 Multistrada	'05-	315-04		335-213	008310
620 Sport	'03-	315-01	002180	335-211	006300
695 Monster	'07-	315-02		335-212	006840
749				335-312	010500
750 Monster	'96-'01	315-01	002180	335-211	006300
750 Monster i.e.	'02	315-02		335-212	006840
750 SS	'91-'02	315-01	002180	335-211	006300
750 Sport	'87-	315-01	002180	335-211	006300
750 Paso / LTD	'84-'90	315-01	002180	335-211	006300
800 S / SS	'03-	315-01	002180	335-211	006300
800 Monster / Monster S2R	'03-	315-02		335-212	006840
851 S / SS / Superbike / SP / Strada / Biposto		315-01	002180	335-211	006300
888 SP4 / SP5 / 888 Strada		315-01	002180	335-211	006300
900 SL SuperLight		315-01	002180	335-211	006300
900 Monster	'93-'99	315-01	002180	335-211	006300
900 Monster i.e.	'00-'01	315-01	002180	335-212	006840
900 Monster i.e.	'02	315-02		335-212	006840
900					
900 S	'02-	315-01	002180	335-211	006300
900 SS	'91-'99	315-01	002180	335-211	006300
900 SS i.e.	'99-'02	315-01	002180	335-212	006840
906 Paso		315-01	002180	335-211	006300
907 i.e. (907 Paso)	'90-'93	315-01	002180	335-211	006300
916 Monster S4	'01-'03	315-02		335-212	006840
916 ST4	'99-'03	315-01	002180	335-211	006300
944 ST2	'97-'03	315-01	002180	335-211	006300
996 Monster S4R	'03-	315-02		335-212	006840
996 ST4S / 996 ST4S ABS	'01-	315-01	002180	335-211	006300
999				335-312	010500
1000 GT	'07-	315-03		335-311	006300
1000 Monster S/S2R	'02-	315-02		335-212	006840
1000 Multistrada	'03-	315-04		335-213	008310
1000 Sport / S / Paul Smart	'06-	315-03		335-311	006300
1000 SS	'03-'06	315-01	002180	335-211	006300
1000 ST3	'04-'07	315-01	002180	335-211	006300
1078 MM 1100 / MM 1100S Hypermotard	'06-	315-03		335-311	006300
1098	'07-			335-214	006600
1100 Multistrada	'07-	315-04		335-213	008310

HUSABERG

Fahrzeug	Baujahr	Standard	ViCode	DNA	ViCode
FE 450 / FE 570	'09-			335-165	008940
siehe auch MX-Filter					

LUFTFILTER



HUSQVARNA

Fahrzeug	Baujahr	Standard	ViCode	DNA	ViCode
TE 250/450/510	'03-'06			335-161	006300
TC 250/450/510	'03-'06			335-161	006300
SM 450R/510R	'03-'06			335-161	006300

KTM

Fahrzeug	Baujahr	Standard	ViCode	DNA	ViCode
85 SX	'03-			335-451	008760
105 SX	'04-			335-451	008760
125 EXC	'98-'07	siehe MX-Filter		335-451	008760
125 EXC	'08-			335-156	009720
125 SX / SXS	'98-'06			335-451	008760
125 SX / SXS	'07-	siehe MX-Filter		335-156	009720
200 EXC / SX / EGS	'98-'07	siehe MX-Filter		335-451	008760
200 EXC	'08-			335-156	009720
250 EXC / EGS / EXC-F	'98-'07	siehe MX-Filter		335-451	008760
250 SX / SX-F / SXS	'98-'06			335-451	008760
250 SX / SXS / SXS-F / SX-F	'07-	siehe MX-Filter		335-156	009720
300 EXC / EXC-E	'08-			335-156	009720
300 EXC / EGS / EXC-E	'98-'07	siehe MX-Filter		335-451	008760
380 EXC / EGS / SX	'98-'03	siehe MX-Filter		335-451	008760
400 EXC / SX	'00-'07			335-451	008760
400 LC4 / LC4-E	'99-'01	siehe MX-Filter		335-152	005940
450 EXC / SX / SXS / SMR / SMS	'03-'07	siehe MX-Filter		335-451	008760
450 EXC-R	'08-			335-156	009720
450 SX-F / SXS-F	'07-	siehe MX-Filter		335-156	009720
505 SX-F	'07-			335-156	009720
520 EXC / SX	'00-'03	siehe MX-Filter		335-451	008760
525 EXC / S / MXC / SMR / XC	'03-'07	siehe MX-Filter		335-451	008760
530 EXC / EXC-R	'08-			335-156	009720
540 SXS	'01-'05			335-451	008760
560 SMR	'06-'07			335-451	008760
620 SC Supermoto / SX / SXC	'94-'01	siehe MX-Filter		335-151	007800
620 Duke	'94-'99	siehe MX-Filter		335-151	007800
620 EGS / E-XC	'94-'97			335-151	007800
620 LC4	'98-'99			335-152	011580
625 SC Supermoto	'02	siehe MX-Filter		335-151	007800
625 SMC	'04			335-152	011580
625 SMC	'05-'06			335-151	007800
625 SXC	'03-'07			335-152	011580
640 Duke II	'99-	siehe MX-Filter		335-151	007800
640 Adventure / Adventure-R	'98-'07	siehe MX-Filter		335-152	011580
640 LC4 Adventure / Enduro	'03-'06			335-152	011580
640 LC4-E / LC-4	'99-'05	siehe MX-Filter		335-152	011580
640 LC4 Supermoto	'05-'06	siehe MX-Filter		335-151	007800
660 SMC	'03-'05			335-151	007800
660 Rallye	'00			335-151	007800

LUFTFILTER



KTM

Fahrzeug	Baujahr	Standard	ViCode	DNA	ViCode
690 Duke	'08-			335-155	007800
690 Enduro / Enduro R / SMC	'08-			335-157	005460
690 Rally Factory Replica	'09-			335-157	005460
690 Supermoto / Supermoto R	'07-'08			335-155	007800
950 LC8 Adventure / Adventure S	'03-'05			335-153	011580
950 Supermoto / Supermoto R	'05-'09			335-153	011580
950 Super Enduro	'06-			335-153	011580
990 LC8 Adventure	'06-			335-154	012210
990 LC8 Superduke	'05-			335-154	012210
990 Supermoto	'08-			335-154	012210
1190 RC8 / RC8R	'08-			335-351	

KTM ATV

Fahrzeug	Baujahr	DNA	ViCode
450 SX / XC	'08-	335-156	009720
505 SX	'09-	335-156	009720
525 XC	'08-	335-156	009720

LIGIER

Fahrzeug	Baujahr	Standard	ViCode	DNA	ViCode
Microcar		315-80	001728		

TRIUMPH

Fahrzeug	Baujahr	Standard	ViCode	DNA	ViCode
TT 600				335-323	007170
Daytona 600				335-323	007170
Daytona 650				335-323	007170
Daytona 675	'06-			335-322	008760
Speed Four / Baby Speed				335-323	007170
Boneville / Black America				335-221	006900
Boneville T100				335-221	006900
Thruxton				335-221	006900
Daytona 955i	'02-			335-222	007170
Tiger 955i				335-122	007350
Sprint ST 955				335-222	007170
Sprint RS 955				335-222	007170
Sprint ST 1050	'05-			335-321	006300
Speed Triple 955	'02-'05			335-222	007170
Speed Triple 1000 (1050)	'05-			335-321	006300
Tiger 1050	'07-			335-321	006300
Rocket III	'05-			335-223	007650

POWERFILTER

Bezeichnung				Ø innen	BestNr.	ViCode
Powerfilter	rund	konisch	Carbon Look	32mm	355-04-32	001482
Powerfilter	rund	konisch		39mm	355-03-39	001380
Powerfilter	rund	konisch		42mm	355-03-42	001380
Powerfilter	rund	konisch		49mm	355-03-49	001380
Powerfilter	rund	konisch		52mm	355-03-52	001380
Powerfilter	rund	konisch		54mm	355-03-54	001380
Powerfilter	rund	konisch	Chrom	60mm	355-03-60	001380



LUFTFILTERABDECKUNG für Chopper

Fahrzeug			BestNr.	ViCode
YAMAHA				
XV 125 / XV 250 Virago	chrom	Set	322-01	003600
XV 125 / XV 250 Virago	chrom/gold	Set	322-07	003600
XVS 650 DragStar	chrom	Stk.	322-04	003600
XVS 650 DragStar	chrom/gold	Stk.	322-05	003600
KAWASAKI				
VN 800 / VN 800 Classic	chrom/gold	Stk.	324-04	004320
VN 1500	chrom	Stk.	324-05	003600
VN 1500	chrom/gold	Stk.	324-06	004320



SEITENDECKEL

Fahrzeug	Bezeichnung	BestNr.	ViCode
YAMAHA			
XV750/1100 Virago	Seitendeckel-Set chrom	692-83	006960



DNA LUFTFILTER REINIGUNG

DNA Hochleistungs-Luftfilter

- Rennerprobt bei zahlreichen Veranstaltungen
- Verwendung von hochwertigsten Materialien
- Mehrere Schichten mit speziell imprägnierter Baumwolle und Aluminium-Drahtgeflecht
- Hohe Strömungsgeschwindigkeit der Luft durch spezielles Design
- Zuverlässige Filterung von Staub und Schmutz
- Einfach zu reinigen und lange wiederverwendbar



Bezeichnung		BestNr.	ViCode
DNA Luftfilter Reiniger	198 ml Dose	980-491	000360
DNA Luftfilter Servicekit	2x 198 ml Dose	980-492	001050

Reinigungsvorgang mit dem DNA Service-Kit




1 Größten Schmutz trocken abbürsten



2 Filter mit Reiniger tränken und ca. 10 Minuten einwirken lassen



3 Filter mit warmen Wasser abbürsten



4 Mit warmen Wasser ausspülen und anschließend an der Luft trocknen lassen



5 Reinigungsöl an den Filterfalten auftragen und einwirken lassen, bis der Filter eine gleichmäßige hellrote Tönung aufweist



LUFTFILTER-PFLEGE



Motorex Luftfilter Pflegeset

Vollständiges Wartungsset für Luftfilter. Unentbehrlich für Offroad-Piloten. Einfach, praktisch und wirksam.

Setinhalt:

4l Air Filter Cleaner, 1l Air Filter Oil 206, 100g Air Filter Grease 2000, 2 Behälter zum Reinigen bzw. Ölen, Handschuhe, Anleitung und 2 Motorex-Aufkleber.

BestNr.	ViCode	Bezeichnung	Bestelleinheit	Gebindegröße
980-410	007300	Luftfilter Pflegeset	1 Eimer	2 Stk. Karton



Motorex Air Filter Cleaner

Reinigungsmittel für Schaumstoff-Filterelemente. Lösemittelfrei, biologisch abbaubar und nicht brennbar. Gebrauchsfertige Mischung.

BestNr.	ViCode	Bezeichnung	Bestelleinheit	Gebindegröße
980-414	001080	Air Filter Cleaner	1 Liter Dose	12 Stk. Karton
980-415	003900	Air Filter Cleaner	4 Liter Dose	4 Stk. Karton



Motorex Air Filter Oil 206

Speziell für Schaumstoff-Filterelemente entwickeltes, sehr gut haftendes Luftfilteröl. Verhindert das Eindringen von Sand, Staub und Wasser. Garantiert optimalen Luftdurchsatz. Sehr gut haftend.

BestNr.	ViCode	Bezeichnung	Bestelleinheit	Gebindegröße
980-424	001440	Air Filter Oil 206	1 Liter Dose	12 Stk. Karton
980-425	007300	Air Filter Oil 206	5 Liter Kanister	6 Stk. Karton



Motorex Air Filter Oil Spray 655

Speziell für Schaumstoff-Filterelemente entwickeltes, sehr gut haftendes Luftfilteröl. Verhindert das Eindringen von Sand, Staub und Wasser. Garantiert optimalen Luftdurchsatz.

BestNr.	ViCode	Bezeichnung	Bestelleinheit	Gebindegröße
980-437	001380	Air Filter Oil Spray 655	750 ml Dose	12 Stk. Karton



Motorex Twin Air Dirt Bio Remover

Reinigungsmittel für Schaumstoff-Luftfilter, biologisch abbaubar. Entwickelt in Zusammenarbeit mit TWIN AIR für die wiederverwendbaren Luftfilter. In Pulverform, wasserlöslich. Löst rasch selbst hartnäckigste Verunreinigungen.

BestNr.	ViCode	Bezeichnung	Bestelleinheit	Gebindegröße
980-443	001350	Twin Air Dirt Bio Remover	800 Gramm Dose	12 Stk. Karton



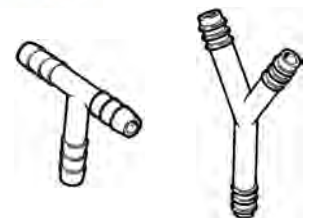
Motorex Twin Air Liquid Bio Power

Öl für Schaumstoff-Luftfilter, biologisch abbaubar. Entwickelt in Zusammenarbeit mit TWIN AIR für die wiederverwendbaren Luftfilter. Verfügt über hervorragende Hafteigenschaften und extrem hohes Absorbierungsvermögen.

BestNr.	ViCode	Bezeichnung	Bestelleinheit	Gebindegröße
980-464	001740	Twin Air Liquid Bio Power	1 Liter Dose	12 Stk. Karton

KRAFTSTOFF-ZUFUHR

Bezeichnung	Dimension	BestNr.	ViCode
Benzinschlauch transparent	10m 2 x 5	316-30	000840
Benzinschlauch transparent	10m 3 x 6	316-31	001140
Benzinschlauch transparent	10m 4 x 7	316-32	001260
Benzinschlauch transparent	10m 5 x 8	316-33	000840
Benzinschlauch transparent	10m 5,5 x 10	316-34	002010
Benzinschlauch transparent	10m 6 x 9	316-35	001110
Benzinschlauch transparent	10m 6 x 13	316-36	003300
Benzinschlauch transparent	10m 7 x 10	316-37	001260
Benzinschlauch transparent (Vespa)	5m 7 x 12	319-35	000851
Benzinschlauch schwarz	10m 7 x 10	316-38	001770
Motorrad-Benzinschlauch Weichgummi schwarz	10m 5 mm	316-41	001744
Motorrad-Benzinschlauch Weichgummi schwarz	10m 6,5 mm	316-42	001874
Motorrad-Benzinschlauch Weichgummi schwarz	10m 8 mm	316-43	002616
Benzinfilter Plastik transparent	8 mm	320-01	000300
Benzinfilter Plastik transparent	6 mm	320-02	000240
Benzinfilter Metall chrom / transparent	8 mm	320-11	001090
Benzinfilter Metall chrom / transparent	6 mm	320-12	001090
Benzinfilter HONDA Goldwing	6 mm	320-10	000720
Benzinfilter japanische Motorräder	8 mm	320-13	000720
Benzinfilter japanische Motorräder	10 mm	320-09	000720
T - Verbinder	6 mm	320-05	000200
T - Verbinder	8 mm	320-06	000270
Y - Verbinder	6 mm	320-07	000216
Y - Verbinder	8 mm	320-08	000198



Bezeichnung	BestNr.	ViCode
Kunststoff Messbecher für 2-Takt Gemischöl mit Skala für Mischverhältnis 1:50	316-90	000436





STAHLFLEX Chopperseile und Verlängerungen

Fahrzeug	Gas auf		Gas zu		Gas +15cm auf		Gas +15cm zu	
	BestNr.	ViCode	BestNr.	ViCode	BestNr.	ViCode	BestNr.	ViCode
YAMAHA								
XV 535 Virago -'94 / XV 500 -'94					*402-601	002573	*402-602	002573
XV 535 Virago '95- / XV 500 '95-	402-501	002573	402-502	002573	402-601	002573	402-602	002573
XVS 650 DragStar / DragStar Classic			402-504	002573	402-603	002573		
XVS 1100 DragStar -'99	402-507	003348	402-508	003008	402-607	003881	402-608	003881
XVS 1100 DragStar '00-			402-510	003008				
XVS 1600 WildStar					402-611	003348	402-612	003348
SUZUKI								
VS 600 / VS 800 Intruder					403-601	006061	403-601	006061
VZ 800 Marauder	403-503	004840	403-504	002834			403-604	002834
VS 1400 Intruder					403-605	006061	403-605	006061
VL 1500	403-507	003008	403-508	002834	403-607	003008	403-608	003008
KAWASAKI								
EN 500 '96-					404-601	003184	404-602	003184
VN 800 B Classic					404-605	003358	404-606	004230
VN 1500 Classic	404-507	003358	404-508	004230	404-607	003532	404-608	004230

* Seile für XV 500 -'94 und XV 535 -'94 sind nicht 15cm sondern nur etwa 8cm länger als Original !

Fahrzeug	Kupplung		Kupplung +15cm	
	BestNr.	ViCode	BestNr.	ViCode
YAMAHA				
XV 535 Virago -'94 / XV 500 -'94	412-501	002573		
XV 535 Virago '95- / XV 500 '95-	412-502	002573	412-602	002573
XVS 1100 DragStar -'99	412-505	002573	412-605	002760
SUZUKI				
VZ 800 Marauder	413-503	002573		




SEILUMMANTELUNG / KABELBINDER

Bezeichnung	BestNr.	ViCode
Seilummantelung Kunststoff	chrom 150cm	475-12 001073
Kabelbinder Kunststoff	chrom 10Stk.	475-20 000610



475-12



475-20

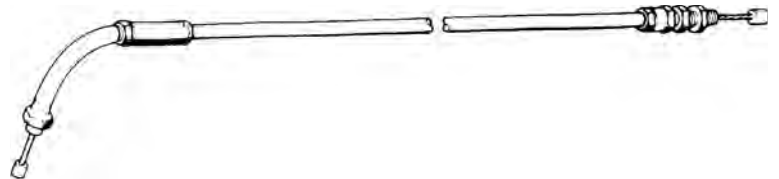
SEILVERLÄNGERUNGSKIT

Fahrzeug	BestNr.	ViCode
HONDA CX 500	471-10	004361
KAWASAKI Z 1000	474-11	006104

CHOKEZUG

Fahrzeug	BestNr.	ViCode
DAELIM VT 125	465-20	000851
DAELIM VS 125	465-21	000763

GASZÜGE



Fahrzeug		Original-Nr.*	BestNr.	ViCode
HONDA				
VF 500F	zu	17920-MF2-000	401-13	002843
XL 600 Paris Dakar	zu	17920-MK5-000	401-23	002555
YAMAHA				
FS 50		212-26311-00	402-02	001134
RD 350F '86-		1UA-26260-00	402-10	003314
XT 500 '83		2H0-26301-00	402-20	003314
SUZUKI				
GS 500 / GS 750 mit Plastikbogen		58300-45020	403-13	002154
KAWASAKI				
Z 650	auf		404-18	003174
Z 650	zu	54012-1005	404-19	003174
Z 750 (2-Zyl.)	auf	54012-127	404-20	003026
Z 750 (2-Zyl.)	zu	54012-128	404-21	003026
DAELIM				
VT 125			405-20	002544
VS 125			405-21	001668
KYMCO				
Zing 125			405-31	002460

* Original-Nr. dient nur zu Vergleichszwecken

KUPPLUNGSZÜGE

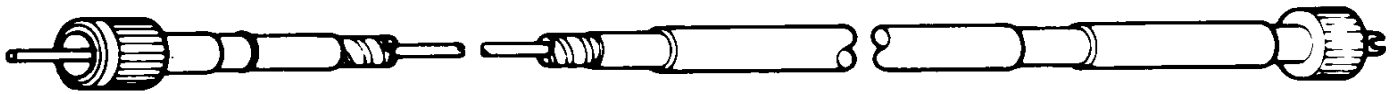


Fahrzeug	Original-Nr.*	BestNr.	ViCode	Fahrzeug	Original-Nr.*	BestNr.	ViCode
HONDA				SUZUKI			
MB 50	22870-166-000	411-06	001548	RV 50	58200-27200	413-02	001526
NX 250	22870-KW3-000	411-24	001735	DR 350S/SE '94-	58200-14D21	413-16	002154
CX 500	22870-415-610	411-22	001300	GS 450S	58200-44100	413-06	001526
NX 500 Dominator '92	22870-MN9-000	411-33	002032	DR 500S	58200-37401	413-12	002154
NX 500 Dominator '93-	22870-MY2-700	411-23	002032	GS 500	58200-47610	413-10	001718
VT 500E	22870-MF9-000	411-26	001884	GS 500 Katana	58200-44100	413-06	001526
CB 500 2-Zyl	22870-MY5-610	411-19	002172	GS 500E 2-Zyl. '89-	58200-01000	413-09	002005
XL 500R '86- / XL 600R	22870-MG3-405	411-30	002032	RG 500	58200-20A00	413-11	002303
CBR 500 / 600 '90	22870-MT6-000	411-25	002172	GSX 750	58200-49011	413-18	002738
CBR 600 '91-'98	22870-MV9-000	411-37	002172	GS 1000	58200-49011	413-18	002738
VT 600C	22870-MR1-770	411-27	002032	GSX 1100	58200-49011	413-18	002738
XL 600R	22870-MG3-405	411-30	002032	KAWASAKI			
XL 600 Paris Dakar	22870-MK5-010	411-31	001884	ER 5 Twister '97-	54011-1340/1259	414-07	002303
NX 650 Dominator '92	22870-MN9-000	411-33	002032	GPZ 500R	54011-1228	414-11	002303
NX 650 Dominator '93-	22870-MY2-700	411-23	002032	GPZ 500S	54011-1340/1259	414-07	002303
CB 750K2-K6 '77	22870-426-610	411-34	001884	KLE 500	54011-1313	414-14	002303
CB 750 / CB 900 Bol d'Or	22870-438-610	411-40	001588	ZZR 500 '92	54011-1301	414-17	002303
CB 900 Bol d'Or	22870-438-610	411-40	001588	ZZR 500 '93-'94	54011-1326	414-30	002303
CB 1100F '81-'85	22870-438-610	411-40	001588	GPZ 600R	54011-1228	414-11	002303
YAMAHA				ZZR 600 '92	54011-1301	414-17	002303
DT 50 '85	5J0-26335-01	412-06	001482	ZZR 600 '93-'94	54011-1326	414-30	002303
RD 50 '80	481-26335-10	412-03	001866	KLR 650	54011-1257	414-15	002303
DT 125 (Post)	444-26335-01	412-08	001866	Z 650	54011-1003	414-13	002738
RD 350YPVS '83-'85	5A8-26335-09	412-14	002303	Z 750 (4-Zyl.) '82	54011-1003	414-13	002738
XT 500 '83	1E6-26335-01	412-28	002005	Z 750GP '83 / Z 750L '83-	54011-048	414-20	003758
XT 500N '83- / XT 550	34L-26335-00	412-30	001570	Z 900 '72-	54011-048	414-20	003758
XT 500E '90	3TB-26335-01	412-42	002738	Z 900B	54011-070	414-22	004055
XV 500	55U-26335-00	412-30	001570	Z 1000A1 / Z 1000R '83-	54011-048	414-20	003758
XT 550	34L-26335-00	412-30	001570	DAELIM			
XV 535 Virago '94	55U-26335-00	412-30	001570	VT 125		415-20	001068
XV 535 Virago '95-	3JB-26335-20	412-34	001722	VS 125		415-21	000936
TT 600 '89-	34L-26335-00	412-30	001570	KYMCO			
XT 600 '86	34L-26335-00	412-30	001570	Zing 125		415-31	001351
XT 600E '90-	3TB-26335-01	412-42	002738				
XT 600Z Teneré	34L-26335-00	412-30	001570				
XJ 650	4K0-26335-00	412-30	001570				
XTZ 750 Super Teneré	3LD-26335-10	412-40	002154				
TDM 850 '91-'95	3VD-26335-10	412-45	002154				

Stahlflex Leitungen für hydraulische Kupplungen finden Sie weiter vorne im Katalog bei den Kupplungslamellen.

* Original-Nr. dient nur zu Vergleichszwecken

DREHZAHLWELLEN




Fahrzeug	Original-Nr.*	BestNr.	ViCode
HONDA			
NX 250 '88-'95	37260-KB7-010	441-18	001134
XL 350R	37260-MF5-000	441-15	001447
CB 360	37260-KB7-010	441-18	001134
CB 500	37260-449-840	441-12	001134
VT 500C	37260-MF5-010	441-15	001447
VT 500E	37260-MF-9000	441-14	001447
XL 500R	37260-KB7-010	441-18	001134
XL 600R	37260-KB7-010	441-18	001134
CB 750	37260-449-840	441-12	001134
CB 750FA '81-	37260-KB7-010	441-18	001134
CB 900 Bol d'Or	37260-KB7-010	441-18	001134
YAMAHA			
RD 50	4L0-83560-00	442-04	001134
RD 250 luft-/wassergek. '76-'82	4L0-83560-00	442-04	001134
RD 350LC '80-'82	2E7-83560-19	442-04	001134
RD 350YPVS '83-	2E7-83560-19	442-04	001134
RD 400 luft-/wassergek. '76-'82	4L0-83560-00	442-04	001134
XT 350 '85-'93	30X-83560-00	442-05	001412
XJ 500 '81-	4K0-83560-00	442-18	001134
XT 500A -'83	1E6-83560-52	442-14	001108
XT 500N '84- / XT 500Z -'86	34L-83560-00	442-16	001282
XT 600H/N/Z '83-'89	34L-83560-00	442-16	001282
XJ 650 '80-	4K0-83560-00	442-18	001134
XTZ 660 Teneré '92	3YF-83560-00	442-19	001412
XS 750 / XS 850	2G2-83560-01	442-22	000959
XJ 900N '85-'86	4K0-83560-00	442-18	001134

Fahrzeug	Original-Nr.*	BestNr.	ViCode
SUZUKI			
GSX 400E/S '82-	34940-47032	443-08	001003
GS 450E/L/S/T '78-'89	34940-47032	443-08	001003
GS 450S	34940-47032	443-04	000863
DR 500 -'84	34940-49012	443-12	001151
DR 500S '81-'83	34940-47032	443-08	001003
GS 500	34940-47030	443-08	001003
GS 500E 2-Zyl.	34940-01D02	443-07	001003
GS 550D/E/M Katana '77-	34940-47032	443-08	001003
GSX 550E '85-'87	34940-47032	443-08	001003
GS 650G Katana '81-	34940-47032	443-08	001003
GSX 750	34940-47030	443-08	001003
GSX 750L '80-'81	34940-47032	443-08	001003
GS 1000	34940-49012	443-12	001151
GSX 1100 -'83	34940-47030	443-08	001003
KAWASAKI			
Z 250A '81-'82	54018-1002	444-04	002111
GPZ 305 / Z 305GP '83-'89	54018-1008	444-06	002546
Z 400B1	54018-1002	444-04	002111
Z 400 Custom '79-'80	54018-1002	444-04	002111
Z 400F/GP/J '80-'84	54018-1008	444-06	002546
Z 440LTD	54018-1002	444-04	002111
GT 500 '83-'89	54018-1008	444-06	002546
Z 500 '79-'82	54018-1008	444-06	002546
GPZ 550/Unitrak '82-'83	54018-1008	444-06	002546
Z 550B/GP '79-'82	54018-1008	444-06	002546
Z 550LTD '80-'82	54018-1008	444-06	002546
Z 650 -'81	54018-023	444-08	002546
Z 650F3/4 '82-'83	54018-1008	444-06	002546
Z 750E/L1/L2 '80-	54018-1008	444-06	002546
Z 900 '72-	54018-015	444-12	002546
Z 1000J/R/ST '79-'83	54018-015	444-12	002546

* Original-Nr. dient nur zu Vergleichszwecken

TACHOWELLEN




Fahrzeug	Original-Nr.*	BestNr.	ViCode
HONDA			
SRX 90 Shadow '98-	44830-MJ4-670	451-29	001874
CA 125 Rebell '95-	44830-MM5-000	451-30	001430
CLR 125 Cityfly '99-	44830-K95-000	451-12	001282
FES 125 Pantheon '98-	44830-MJ4-670	451-29	001874
CA 250 Rebell '95-	44830-MM5-000	451-30	001430
CMX 250 Rebell '96-	44830-MM5-000	451-30	001430
CN 250 Helix '86-	44830-MM5-000	451-30	001430
FES 250 Foresight '98-	44830-MJ4-670	451-29	001874
NX 250 (MD21/25) '88-'95	44830-K55-000	451-12	001282
CB 350F '73-'74	44830-425-870	451-06	001134
CB 360	44830-425-870	451-06	001134
CB 400F '75-'77	44830-425-870	451-06	001134
NS 400R '85-'86	44830-MM5-000	451-30	001430
NV 400V Steed	44830-MR1-000	451-29	001874
VFR 400R (NC30) '91-	44830-KS5-000	451-12	001282
CMX 450 Rebell '86-'87	44830-MM5-000	451-30	001430
CB 500K2 -'77	44830-425-870	451-06	001134
CB 500T '74-'78	44830-390-000	451-06	001134
CB 500S (PC32) '98-	44830-MN4-000	451-15	001874
CBR 500	44830-MN4-000	451-15	001874
CX 500Z '78-'79	44830-425-000	451-06	001134
NX 500 Dominator '92-	44830-MY2-620	451-32	001874
VT 500E	44830-MF9-000	451-14	001874
VF 500F	44830-MF2-000	451-09	001874
XBR 500 (PC15) '85-	44830-MM5-000	451-30	001430
XL 500	44830-MF9-000	451-14	001874
XL 500R '86-	44830-MG7-000	451-16	001874
CBR 600 -'90	44830-MN4-000	451-15	001874
CBR 600 '91-	44830-MN4-000	451-15	001874
CBR 600F (PC19/23/25) '87-'94	44830-MN4-000	451-15	001874
VT 600 '90-	44830-MR1-000	451-29	001874
VT 600C (PC21) '88-'95	44830-MR1-000	451-29	001874
XL 600 (PD04) '85-	44830-MG7-000	451-16	001874
XL 600V Transalp '87-'96	44830-MM9-000	451-19	001874
XL 600V Transalp '97-'99	44830-MAW-760	451-35	000990
XR 600R	44830-MF9-000	451-14	001874
CX 650E (RC12) '83-	44830-MM5-000	451-30	001430
NT 650 Deauville (RC47) '98-	44830-MR1-000	451-29	001874
NT 650 Revere (PC33) '88-'97	44830-MM5-000	451-30	001430
NX 650 Dominator '92-	44830-MY2-620	451-32	001874
NX 650 Dominator (RD08) '96-'99	44830-KR5-000	451-16	001874
XL 650V Transalp '00-	44830-MAW-760	451-35	000990
XRV 650 AfricaTwin (PD03) '88-'89	44830-MM9-000	451-19	001874
CB 750 '78-'81	44830-425-870	451-06	001134
CB 750KZ	44830-425-870	451-06	001134
CB 750 Seventifty (RC42) '92-	44830-MM5-000	451-30	001430

Fahrzeug	Original-Nr.*	BestNr.	ViCode
HONDA			
VF 750C (RC43) '93-	44830-MM5-000	451-30	001430
VF 750F	44830-MJ1-000	451-24	001874
VF 750C Magna	44830-MT3-000	451-34	001874
VFR 750F '90-	44830-KR5-P00	451-16	001874
XLV 750R (RD01) '83-'89	44830-MG7-000	451-16	001874
XR 750 Africa Twin '96-'00	44830-MAY-620	451-36	001410
CBR 900	44830-MN4-000	451-15	001874
CBR 900RR (SC28) '92-'95	44830-MN4-000	451-15	001874
CBR 1000	44830-MM5-000	451-30	001430
CBR 1000F (SC21) '87-'88	44830-MN4-000	451-15	001874
CBR 1000F (SC24) '89-'92	44830-MM5-000	451-30	001430
VF 1000R (SC16) '84-	44830-MB1-000	451-29	001874
GL 1100 '80-'83	44830-463-000	451-06	001134
ST 1100 Pan European '90-	44830-MM5-000	451-30	001430
VT 1100C2 ACE '95-	44830-MJ4-670	451-29	001874
GL 1500F6C Valkyrie '97-	44830-MJ4-670	451-29	001874
YAMAHA			
DT 50 -'85 Kleinkraftrad	1M1-83550-01	452-20	000846
DT 50R '90-'97	3Y0-83550-00	452-19	001098
YE 50/80 Zest '93-'99	3Y0-83550-00	452-19	001098
SR 125 '99-	3Y0-83550-00	452-19	001098
TDR 125 '93-	1FK-83550-10	452-26	001134
TZR 125 '95-	4FL-83550-01	452-12	001050
TZR 125RR '97-'99	3Y0-83550-00	452-19	001098
XC 125 Cygnus '96-'99	3Y0-83550-00	452-19	001098
XV 125 Virago '97-	3Y0-83550-00	452-19	001098
RD 250 '80-'82	4LO-83550-00	452-12	001050
TDR 250 '88-'89	26H-83550-00	452-21	001134
TZR 250 '87-'89	4FL-83550-01	452-12	001050
XV 250 Virago '89-	3Y0-83550-00	452-19	001098
RD 350 '80-'82	4LO-83550-00	452-12	001050
RD 350YPVS '83-'84	4FL-83550-01	452-12	001050
RD 350 N/F '85-	4LO-83550-00	452-12	001050
XT 350 '85-'93	48Y-83550-00	452-18	000994
XS 400 DOHC '85-'87	2LO-83550-00	452-19	001098
XS 400 SE	2LO-83550-00	452-12	001050
RD 500	4FL-83550-01	452-12	001050
SR 500 / XS 500 / XJ 500	34L-83550-00	452-19	001098
XT 500A '80-'83	1M1-83550-00	452-20	000846
XT 500N '84-'86	34L-83550-00	452-19	001098
XT 500Z '87	48Y-83550-00	452-18	000994
XT 500Z '88-'89	1FK-83550-26	452-26	001134
XT 500T '88-'89	48Y-83550-00(02)	452-18	000994
XT 500E '90-	3ET-83550-01	452-19	001098

* Original-Nr. dient nur zu Vergleichszwecken

TACHOWELLEN




Fahrzeug	Original-Nr.*	BestNr.	ViCode
YAMAHA			
XV 535 Virago / XV 500	3Y0-83550-00	452-19	001098
XJ 550 '81-'83	4G0-83550-00	452-29	001282
XZ 550 Kardan '82-	3Y0-83550-00	452-19	001098
FZR 600 '89-'90	1RH-83550-00	452-24	001282
XJ 600N Diversion '94-	4BR-83550-00	452-29	001282
XJ 600S Diversion	3GM-83550-00	452-19	001098
XT 600 '86 / XT 600Z '85	34L-83550-00	452-19	001098
XT 600Z '86-'87	3R8-83550-00	452-18	000994
XT 600Z '88-'89	1FK-83550-26	452-26	001134
XT 600E '90-	3ET-83550-01	452-19	001098
YZF 600 Thunderace '96-	4TV-83550-00	452-29	001282
XJ 650 '80-	3R8-83550-00	452-24	001282
XS 650 / XS 650SE	1J7-83550-00	452-19	001098
XTZ 660	3YF-83550-00	452-31	001570
FZ 750	4FL-83550-01	452-12	001050
FZR 750R '89-'90	2GH-83550-00	452-21	001134
FZX 750 Fazer '87-'89	3Y0-83550-00	452-19	001098
XJ 750 '84-	16M-83550-00	452-19	001098
XS 750	1J7-83550-00	452-19	001098
XTZ 750 '88-'89	1LN-83550-00	452-32	000994
XTZ 750 '90-	1FK-83550-26	452-26	001134
XV 750SE Special '81-'83	4X7-83550-00	452-28	001570
XV 750 '84	4X7-83550-00	452-28	001570
XV 750 Virago '89-	3LP-83550-00	452-27	001134
XV 750 '94-	3LP-83550-00	452-27	001134
YZF 750R / YZF 750SP '93-	4FM-83550-00	452-29	001282
TDM 850 '90-'01	1FK-83550-11	452-26	001134
TRX 850	3GM-83550-00	452-19	001098
XJ 900 '85-'86	16M-83550-00	452-19	001098
XJ 900N '85-'86	3R8-83550-00	452-24	001282
XJ 900F '87-'94	3Y0-83550-00	425-19	001098
XJ 900S Diversion '95-	4KM-83550-00	452-19	001098
XV 920SE Special '81-'83	4X7-83550-00	452-28	001570
FZR 1000 Genesis '87-'88	2GH-83550-00	452-21	001134
FZR 1000 Exup '89-'90	2GH-83550-00	452-21	001134
FZR 1000 '88-'90	2GH-83550-00	452-21	001134
FZR 1000 '91-'93	3GM-83550-00	452-19	001098
FZR 1000 '94-'95	4FM-83550-00	452-29	001282
XV 1000 Virago '85-'89	3LP-83550-00	452-27	001134
XV 1000 / TR1	2GH-83550-00	452-21	001134
XV 1000se Special '81-'83	4X7-83550-00	452-28	001570
YZF 1000R	4FM-83550-00	452-29	001282
YZR 1000 Thunderace '96-	4SV-83550-00	452-29	001282
XV 1100 '94-	3LP-83550-00	452-27	001134
FJ 1100 '84-'85	3Y0-83550-00	452-19	001098
XV 1100 Virago '89-	3LP-83550-00	452-27	001134
FJ 1200	3Y0-83550-00	452-19	001098
V-Max 1200	1FK-83550-00	452-26	001134
XJR 1200 '95-'98	3Y0-83550-00	452-19	001098
XVZ12	26H-83550-00	452-21	001134
XJR 1300 '99-	3Y0-83550-00	452-19	001098
XVZ 13	26H-83550-00	452-21	001134

Fahrzeug	Original-Nr.*	BestNr.	ViCode
SUZUKI			
GN 250 '82-'99	34910-38300	453-09	001300
GSX 250E '82-	34910-44400	453-10	001151
DR 400 '80-'81	34910-44400	453-10	001151
GSX 400F Katana/E/S '81-	34910-44400	453-10	001151
GS 450E/L/S/T '81-'89	34910-44400	453-10	001151
DR 500S '81-'83	34910-44400	453-10	001151
GS 500	34910-44400	453-10	001151
GS 500E 2-Zyl.	34910-01D00	453-11	001300
VS 600	34190-39A00	453-17	003588
GS 750	34910-44400	453-10	001151
GSX 750L (GS75X) '80-'81	34910-38300	453-09	001300
GSX 750R '91-'95	34910-17E01	453-13	001980
GSX-R 750W	34910-17E01	453-13	001980
VS 800 Intruder	34910-39A00	453-17	003588
GS 1000	34910-44400	453-10	001151
GSX 1100 '91-'95	34910-17E01	453-13	001980
GSX-R 1100W	34910-17E01	453-13	001980

* Original-Nr. dient nur zu Vergleichszwecken

TACHOWELLEN



Fahrzeug	Original-Nr.*	BestNr.	ViCode
KAWASAKI			
KMX 125 '95-'97	54001-1147	454-21	002303
EL 250 Eliminator '88-	54001-1129	454-15	002303
KLR 250 '84-'92	54001-1147	454-21	002303
Z 250 '81-'82	54001-1012	454-10	002303
GPZ 305 / Z 305GP '83-'89	54001-1118	454-19	002303
Z 400F/GP/J '80-'84	54001-1012	454-10	002303
ZRX 400 '91-'95	54001-1129	454-15	002303
Z 450LTD (EN450A) '85-'89	54001-1113	454-09	002303
EN 500A '90-'93	54001-1113	454-09	002303
GPX 500R / GPZ 500R	54001-1118	454-19	002303
GPZ 500S (EX 500A) '87-	54001-1155	454-15	002303
KLE 500 '91-'00	54001-1118	454-19	002303
Z 500 / Z550B/GP '79-'82	54001-1012	454-10	002303
ZZR 500	54001-1101	454-13	002303
ZZR 500	54001-1195	454-19	002303
GPZ 550 '82-'83	54001-1012	454-10	002303
GPZ 550 Unitrak '84-'89	54001-1048	454-14	002599
GT 550 '83-'89	54001-1012	454-10	002303
Z 550GP	54001-1012	454-10	002303
ZR 550 Zephyr '91-	54001-1012	454-10	002303
GPZ 600R / GPX 600R '85-'97	54001-1195	454-19	002303
KL 600R	54001-1104	454-07	002154
ZZR 600 '92	54001-1101	454-13	002303
ZZR 600 '93-	54001-1195	454-19	002303
KL 650R	54001-1128	454-11	002303
Z 650F2/F3/F4 '81-'83	54001-1012	454-10	002303
GPX 750	54001-1130	454-17	002303
GPZ 750 '82-	54001-1012	454-10	002303
GPZ 750 Unitrak '83-'85	54001-1048	454-14	002599
Z 750E 4-Zyl.	54001-1014	454-12	002303
Z 750L 4-Zyl.	54001-1012	454-10	002303
Z 750GP '83	54001-1048	454-14	002599
Z 750GP '84-	54001-1102	454-16	002303
Z 750 Turbo (ZX 750E) '83-	54001-1102	454-14	002599
ZRX 750 (H1/H2) '89-'90	54001-1129	454-15	002303
ZX-7R / ZX-7RR '96-	54001-1129	454-15	002303
VN 800 / VN 800 Classic	54001-1206	454-22	002599
GPX 900R (ZX 900A) '84-'85	54001-1014	454-12	002303
GPZ 900R '84-	54001-1014	454-12	002303
Z 900 '76	54001-040	454-18	002599
ZX-9R	54001-1130	454-17	002303
GPZ 1000RX / GTR 1000	54001-1119	454-20	002303
Z 1000 '81	54001-040	454-18	002599
Z 1000J/R/Z (KZT00J) '81-	54001-1014	454-12	002303
Z 1000MK2	54001-1012	454-10	002303
ZX10 '88-'90	54001-1147	454-21	002303
GPZ 1100 '82-	54001-1014	454-12	002303
GPZ 1100 Unitrack '83-'85	54001-1048	454-14	002599
GPZ 1100S '94-	54001-1123	454-25	002303
Z 1100GP (Unitrack) '83-'84	54001-1048	454-14	002599
Z 1100GP '81-'82	54001-1014	454-12	002303
Zephyr 1100	54001-1012	454-10	002303
ZZR 1100 '92	54001-1195	454-19	002303

Fahrzeug	Original-Nr.*	BestNr.	ViCode
DAELIM			
VT 125		455-20	001046
VS 125		455-21	000959
KYMCO			
Zing 125		455-31	001199

* Original-Nr. dient nur zu Vergleichszwecken

SEILE UNIVERSAL / METERWARE



BOWDENZÜGE UNIVERSAL - Seil mit schwarzer Bowdenhülle, aufgespressten Endhülsen und Nippel

BestNr.	ViCode	Bezeichnung			
419-30	000392	Seil Länge 2,0m / Ø 1,25mm	Hülle Länge 1,75m / Ø 5mm	Zylindernippel Ø 3 x 3	(Gas)
419-25	000392	Seil Länge 2,0m / Ø 1,5mm	Hülle Länge 1,75m / Ø 5mm	Walznippel Ø 6 x 6	(Vespa Schaltung)
419-20	000392	Seil Länge 2,0m / Ø 1,8mm	Hülle Länge 1,75m / Ø 5mm	Walznippel Ø 8 x 8	(Vespa 50S Kupplung)
419-35	000436	Seil Länge 1,3m / Ø 1,8mm	Hülle Länge 1,1m / Ø 5mm	Flaschennippel Ø 5,5 x 7	(Vespa Bremse vorne)
419-21	000392	Seil Länge 2,0m / Ø 1,8mm	Hülle Länge 1,75m / Ø 5mm	Flaschennippel Ø 6 x 10	(Vespa 50S Kupplung)

SEILE UNIVERSAL - lose mit Nippel (ohne Hülle)

Lose Seile werden immer in Packeinheiten geliefert! Wenn also die PE 5 ist, bestellen Sie bitte 5 Stk, um eine Packeinheit zu erhalten!

BestNr.	ViCode	Bezeichnung			
419-06	000131	Länge 2,0m / Ø 1,25mm	mit Zylindernippel Ø 3 x 3	PE = 5Stk	(Gas)
419-03	000152	Länge 2,0m / Ø 1,5mm	mit Walznippel Ø 6 x 6	PE = 5Stk	(Vespa Schaltung)
419-00	000174	Länge 2,0m / Ø 1,8mm	mit Walznippel Ø 8 x 8	PE = 5Stk	(Vespa 50S Kupplung)
496-111	000420	Länge 2,5m / Ø 2,5mm	mit Walznippel Ø 8 x 8	PE = 1Stk	(Kupplung / Bremse)
419-09	000152	Länge 2,0m / Ø 2,0mm	mit Flaschennippel Ø 5,5 x 7	PE = 5Stk	(Vespa Bremse vorne)
419-01	000174	Länge 2,0m / Ø 1,8mm	mit Flaschennippel Ø 6 x 10	PE = 5Stk	(Vespa PK Kupplung)
496-112	000396	Länge 2,0m / Ø 2,5mm	mit Flaschennippel Ø 6 x 10	PE = 1Stk	(Kupplung / Bremse)
496-114	000522	Länge 2,0m / Ø 2,0mm	mit Teflon-Quernippel Ø 8 x 10	PE = 1Stk	Motorrad / Moped
496-115	001260	Länge 2,0m / Ø 2,5mm	mit Teflon-Quernippel Ø 8 x 10 + M6 Gewindestange zur Selbstmontage	PE = 1Stk	Bremse Scooter hinten



496-114



496-115

BOWDENLITZE Bund 25m

BestNr.	ViCode	Bezeichnung	
496-101	001164	Ø 1,25mm	verzinkt 19-drahtig
496-102	001284	Ø 1,8mm	verzinkt 19-drahtig
496-103	001764	Ø 2,5mm	verzinkt 19-drahtig

BOWDENHÜLLE Bund 25m

BestNr.	ViCode	Bezeichnung		
496-201	002868	Ø innen 2,4 / Ø außen 5,0	Flachdrahhülle	schwarz
496-202	003900	Ø innen 3,5 / Ø außen 6,0	Flachdrahhülle	schwarz
496-211	003900	Ø innen 2,2 / Ø außen 5,0	Flachdrahhülle mit Teflon-Innenröhrchen	schwarz
496-212	006348	Ø innen 2,6 / Ø außen 6,0	Flachdrahhülle mit Teflon-Innenröhrchen	schwarz
496-213	006384	Ø innen 3,0 / Ø außen 7,0	Flachdrahhülle mit Teflon-Innenröhrchen	schwarz

ENDHÜLSEN FÜR BOWDENZUG / 10er Packung

BestNr.	ViCode	Bezeichnung	
496-910	000198	Ø 5mm	Blehhülse für Hülle 496-201, 496-211
496-911	000330	Ø 6mm	Blehhülse für Hülle 496-202, 496-212
496-912	000456	Ø 7mm	Blehhülse für Hülle 496-213



SEILNIPPEL / STELSCHRAUBEN

STELLSCHRAUBEN / ENDHÜLSEN

BestNr.	ViCode	Bezeichnung
499-00	000168	Stellschraube 6-Kant M5 ohne Schlitz / l=31mm d=7mm
499-01	000174	Stellschraube 6-Kant M7 ohne Schlitz / l=35mm d=8,5mm



496-01	000305	Stellschraube 6-Kant M7 mit Schlitz / l=40mm d=7mm
--------	--------	---

BestNr.	ViCode	Bezeichnung
496-012	000478	Stellschraube mit Rändelmutter M6 mit Schlitz / l=34mm d=7mm
496-014	000510	Stellschraube mit Rändelmutter M6 mit Schlitz / l=39mm d=8,5mm
496-013	000510	Stellschraube mit Rändelmutter M7 mit Schlitz / l=43mm d=8,5mm



BestNr.	ViCode	Bezeichnung
499-15	000043	Ansatzhülse (Vespa) Ø 6,8mm innen / 8,5mm außen



BestNr.	ViCode	Bezeichnung
496-910	000198	Endhülsen für Bowdenzug (10er Packungen) Ø 5mm
496-911	000330	Endhülsen für Bowdenzug (10er Packungen) Ø 6mm
496-912	000456	Endhülsen für Bowdenzug (10er Packungen) Ø 7mm



STECKNIPPEL

BestNr.	ViCode	Bezeichnung
499-14	00066	Stecknippel Ø 8mm
499-17	00066	Stecknippel Ø 8mm



BestNr.	ViCode	Bezeichnung
499-18	000109	Stecknippel für Hebel Ø 9mm / Länge 11mm
499-16	000066	Stecknippel für Hebel Ø 9mm / Länge 13mm
499-19	000066	Stecknippel für Hebel Ø 8/10mm / Länge 15mm



SCHRAUBNIPPEL

BestNr.	ViCode	Bezeichnung
499-10	000066	Schraubnippel Ø 7mm
499-11	000062	Schraubnippel (Vespa) Ø 4mm
499-12	000043	Schraubnippel (Gas) Ø 5,5mm
499-13	000066	Schraubnippel Ø 8mm



LÖTNIPPEL

BestNr.	ViCode	Bezeichnung
496-021	000450	Quernippel (10er Pkg.) Ø 6mm / Länge 6mm Bohrung 1,9mm
496-022	000510	Quernippel (10er Pkg.) Ø 8mm / Länge 9mm Bohrung 2,7mm



BestNr.	ViCode	Bezeichnung
496-031	000450	Flaschennippel (10er Pkg.) Ø 5,5mm / Länge 7mm Bohrung 1,9mm



BestNr.	ViCode	Bezeichnung
496-041	000312	Zylindernippel (10er Pkg.) Ø 3mm / Länge 3mm Bohrung 1,7mm



FAHRRAD-SCHLÄUCHE

BestNr.	ViCode	Ventil	Dimension
507-01	000392	D/V	12½ x 2¼, 12½ x 1.75 x 2¼
507-10	000392	D/V	16 x 1.75, 16 x 1.75 x 2, 16 x 2.125
507-12	000392	D/V	18 x 1.75, 18 x 1.75 x 2, 18 x 2.125
507-41	000392	A/V	20 x 1.5, 20 x 1.75, 20 x 1.75 x 2, 20 x 1.9
507-40	000392	D/V	20 x 2.0, 20 x 2.1, 20 x 2.125, 20 x 2.125 x 2
507-60	000392	D/V	24 x 1¾, 24 x 1¼, 24 x 1¾ x 1½, 24 x 1¾ x 1¼, 600A, 600 x 32A
507-61	000392	A/V	24 x 1.5, 24 x 1.75, 24 x 1.75 x 2
507-71	000392	D/V	Gruppenschlauch 26" schmal 26 x 1¾A, 26 x 1¾ x 1½, 26 x 1½, 26 x 1½ 1⅝, 26 x 1½ x 1¼ 26 x 1.50, 26 x 1.75, 26 x 1.75 x 1½, 26 x 1.75 x 2, 650A, 650 x 35A
507-72	000392	A/V	Gruppenschlauch 26" mittel bis breit
507-70	000392	D/V	26 x 1.75, 26 x 1.75 x 1½, 26 x 1.75 x 2, 26 x 1.9, 26 x 1.95
507-75	000392	F/V	26 x 1¾ x 2.0, 26 x 2, 26 x 2.1, 26 x 2.125, 26 x 2 x 1¾, 26 x 2 x 2½ 650 x 45B, 650 x 42B, 650 x 50C
507-91	000392	F/V	700 x 20 C, 700 x 23C, 700 x 25C 28 x 1⅝ x 1⅝, 28 x 3/4
507-80	000392	D/V	Gruppenschlauch 27" / 28" schmal
507-92	000392	F/V	27 x 1⅝, 27 x 1⅝ x 1¼, 27 x 1⅝ x 1¼, 27 x 1¼, 27 x 1¼ x 1¾, 28 x 1⅝ 700 x 28C, 700 x 32C
507-96	000392	A/V	Gruppenschlauch 28" breit
507-94	000392	D/V	
507-98	000392	F/V	700 x 35C, 700 x 38C, 700 x 40C
507-90	000392	D/V	28 x 1½, 28 x 1⅝ x 1½



SCHLÄUCHE



Ventil TR-4

Ventil TR-6

Ventil TR-87/JS-87

Ventil PV78

Dimension	Marke	Ventil	BestNr.	ViCode
3.50-8 / 4.00-8	Sava	TR-87 gewinkelt	500-401	001200
3.00-10 / 3.50-10	Kenda	TR-87 gewinkelt	500-60	000851
4.00-10	Kenda	TR-87 gewinkelt	500-57	001003
5.40-10		gewinkelt	500-55	002190
120/70-12 / 130/70-12	Kenda	TR-6 gerade	500-48	001260
120/70-12 / 130/70-12	Kenda	TR-87 gewinkelt	500-49	001260
3.00-12	Kenda	TR-6 gerade	500-61	000806
3.00-12	Sava	JS-87 gewinkelt	500-403	000870
130/60-13	Kenda	TR-6 gerade	500-51	001260
2.50-14 / 3.00-14	Kenda	TR-6 gerade	500-53	000676
150/90-15	Kenda	TR-6	500-58	001265
130/90-15 / 140/80-15 / 140/90-15	Metzeler	gewinkelt	500-21	001860
150/80-15 / 150/90-15 / 160/70-15 / 160/80-15				
170/80-15 / 200/70-15	Kenda	TR-6 gerade	500-56	001320
170/80-15 / 200/70-15	Kenda	PV78 gewinkelt	500-54	001500
2 1/4-16 / 2 1/2-16 / 2.25-16 / 2.50-16	Kenda	TR-4 gerade	500-71	000502
2.50 / 2.75-16	Sava	TR-4 gerade	500-431	000720
3.00-16	Kenda	TR-6 gerade	500-59	000959
100/90-16 / 3.25-16	Kenda	TR-6 gerade	500-67	001068
130/90-16	Kenda	TR-6 gerade	500-68	001199
130/90-16 / 140/80-16 / 140/90-16	Metzeler	gewinkelt	500-21	001860
150/80-16 / 160/70-16 / 160/80-16 / MU90-16				
2 1/4-17 / 2 1/2-17 / 2.25-17 / 2.50-17	Kenda	TR-6 gerade	500-72	000502
2.75-17 / 3.00-17	Kenda	TR-6 gerade	500-62	000851
4.50-17 / 120/90-17 / 5.00-17	Kenda	TR-6 gerade	500-64	001265
2.75-18 / 3.00-18 / 3.25-18	Kenda	TR-6 gerade	500-63	001003
3.25-18 / 3.50-18 / 110/90-18	Kenda	TR-6 gerade	500-65	000937
4.00-18 / 4.25-18 / 4.50-18	Kenda	TR-6 gerade	500-66	001177
4.00 / 4.50-18	Sava	TR-6 gerade	500-451	001410
2.25-19 / 2.50-19	Kenda	TR-4 gerade	500-76	000632
2.50-19 / 2.75-19	Kenda	TR-6 gerade	500-69	000959
3.00-19 / 3.25-19 / 90/90-19 / 100/90-19	Kenda	TR-6 gerade	500-70	000937
2.25-21 / 2.50-21	Kenda	TR-6 gerade	500-74	000916
2.75-21 / 3.00-21	Kenda	TR-6 gerade	500-75	001046
3.25-21 / 3.50-21	Kenda	TR-6 gerade	500-77	001110

MOTOCROSS-SCHLÄUCHE

Dimension	Ausführung	Ventil	BestNr.	ViCode
2.50-10	Tuff	Ventil TR4 gerade	500-110	001140
80/100-12	Tuff	Ventil TR4 gerade	500-115	001320
60/100-14	Tuff	Ventil TR4 gerade	500-125	001320
100/100-18	Tuff	Ventil TR6 gerade	500-150	001530
110/100-18	SuperTuff	Ventil TR6 gerade	500-158	002400
110/100 / 120/100-18	Tuff	Ventil TR6 gerade	500-151	001530
120/100-18	SuperTuff	Ventil TR6 gerade	500-159	002400
100/90-19	Tuff	Ventil TR6 gerade	500-160	001530
110/90-19	SuperTuff	Ventil TR6 gerade	500-169	002580
110/90 / 120/90-19	Tuff	Ventil TR6 gerade	500-161	001650
80/100-21	Tuff	Ventil TR6 gerade	500-170	001440
80/100-21	SuperTuff	Ventil TR6 gerade	500-179	002400




Was ist der Unterschied?

Ausführung	Schlauchstärke
Standard	1,2mm-1,3mm
Tuff	2,3mm-2,4mm
SuperTuff	3,6mm-3,7mm



Ventil TR-4



Ventil TR-6

ATV-SCHLÄUCHE

Dimension	Ventil	BestNr.	ViCode
16 x 8.00-7	TR-6	500-210	001380
18 x 8.5 / 9.5-8	TR-6	500-220	001848
22 x 11-9	TR-6	500-230	002100
21 x 7-10	TR-6	500-240	002010
22 x 11-10	TR-6	500-242	002250



FELGENBÄNDER

Bezeichnung				BestNr.	ViCode
Felgenband	Roller/Scooter/MaxiScooter	10/12 Zoll	28mm breit	505-05	000197
Felgenband	MaxiScooter/Chopper	14/15 Zoll	28mm breit	505-06	000197
Felgenband	Moped/KKR	16/17 Zoll	22mm breit	505-00	000152
Felgenband	Moped/KKR	16/17 Zoll	28mm breit	505-04	000197
Felgenband	Moped/KKR	18/19 Zoll	22mm breit	505-01	000152
Felgenband	Motorrad	18/19 Zoll	28mm breit	505-02	000197
Felgenband	Enduro	20/21 Zoll	22mm breit	505-03	000197

FELGENZIERSTREIFEN


Bezeichnung		BestNr.	ViCode
Felgenzierstreifen fluoreszierend 6m	gelb	595-201	001140
Felgenzierstreifen fluoreszierend 6m	grün	595-202	001140
Felgenzierstreifen fluoreszierend 6m	rot	595-204	001140
Felgenzierstreifen reflektierend 6m	blau	595-205	001140
Felgenzierstreifen reflektierend 6m	rot	595-206	001140
Felgenzierstreifen reflektierend 6m	weiß	595-207	001140



Die Felgenzierstreifen werden kpl. mit einem Applikator geliefert.

LUFTDRUCKKANZEIGE

Bezeichnung	BestNr.	ViCode
Druckverlustanzeige für Reifen von 1,4-3,0 bar Optische Anzeige warnt mit einem Blick bei Druckverlust im Reifen Set 2 Stk.	505-50	000720



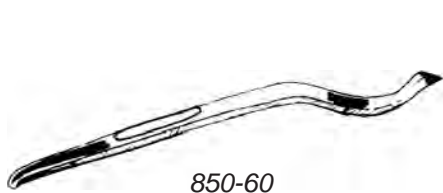
FEDERSPLINT

Bezeichnung	BestNr.	ViCode
Dauerfedersplint für Vorderachsmutter	595-10	000078
Dauerfedersplint für Hinterachsmutter	595-11	000104



REIFEN-MONTAGEGEWERKZEUG

Bezeichnung		BestNr.	ViCode
Montiereisen aus Gussmaterial	Länge ca. 40cm	850-60	001134
Montiereisenset 3-teilig, Werkzeugstahl geschmiedet	Länge je ca. 17cm	850-62	001350
Reparaturkit für Radialreifen		505-55	001116



850-60



850-62



505-55

WUCHTGEWICHTE

Klebewuchtgewichte zum statischen und dynamischen Auswuchten von Leichtmetallfelgen (Packeinheit 100Stk.)

Bezeichnung	Gewicht	BestNr.	ViCode
Klebewuchtgewichte	60g (4 x 5g, 4 x 10g)	595-80	000180

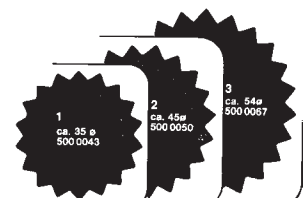
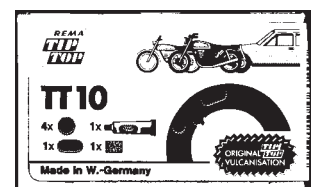


REIFENFLICKZEUG

Bezeichnung	BestNr.	ViCode
FAST Reifenfüller für Motorrad 200ml Reparieren und aufpumpen in Einem	995-00	000840



Bezeichnung	Packeinheit	BestNr.	ViCode	
TIP-TOP Sortiment TT01 für Fahrräder	36	500-84	000305	
TIP-TOP Sortiment TT02 für Fahrräder	24	500-80	000349	
TIP-TOP Sortiment TT10 Moped+Motorrad	24	500-82	000371	
TIP-TOP Sortiment TT11 PKW+Motorrad	12	500-83	000468	
Vulkanisiertube 5 Gramm	50	500-85	000109	
Flicker Nr.0	ø 30mm	100	500-88	000043
Flicker F1	25mm	100	500-87	000026
Flicker F2	25x50mm	100	500-86	000043
Flicker F1	37mm	30	500-90	000053
Flicker F7	37x74mm	30	500-89	000088
Flicker F2	45mm	30	500-91	000082
Flicker F3	54mm	30	500-92	000126



RADLAGER Übersicht



In unserer Zuordnungsliste finden Sie die Bestellnummern der RS Type. Als bessere Alternative können Sie, soweit verfügbar, auch die ZZ Type verwenden.

Beide Ausführungen sind geschlossen, die RS Type ist entsprechend dem Standard mit Kunststoffringen abgeschlossen, die ZZ Type mit widerstandsfähigeren Metallringen.

Wir haben die Liste nach bestem Wissen erstellt, können aber aufgrund der zahlreichen unterschiedlichen Ausführungen der Fahrzeuge keine Gewähr für die Richtigkeit und Vollständigkeit übernehmen. Die Daten stammen teilweise von Lieferanten aus Ländern, bei denen möglicherweise andere Typenbezeichnungen verwendet werden. Prüfen Sie daher vor der Montage die Teile bzw. vergleichen Sie die Abmessungen!



Radlager Standard



Radlager Typ ZZ

Radlager nach Abmessungen

Maße	Standard-Typen			ZZ-Typen mit Metallgehäuse		
	BestNr.	ViCode	Typ	BestNr.	ViCode	Typ
10 x 30 x 9	520-022	001030	6200 / 2RS	520-122		6200 / ZZ
10 x 35 x 11	520-020	001068	6300 / 2RS	520-120	001152	6300 / ZZ
12 x 32 x 10	520-005	000916	6201 / 2RS	520-105	001080	6201 / ZZ
12 x 37 x 12	520-013	001068	6301 / 2RS	520-113		6301 / ZZ
15 x 32 x 9	520-021	001236	6002 / 2RS1	520-121	001284	6002 / ZZ
15 x 35 x 11	520-006	000916	6202 / 2RS	520-106	001080	6202 / ZZ
15 x 35 x 14	520-019	001656	62202 / 2RS			
15 x 42 x 13	520-014	001030	6302 / 2RS	520-114	001140	6302 / ZZ
17 x 35 x 10	520-001	000977	6003 / 2RS	520-101	001080	6003 / ZZ
17 x 40 x 12	520-007	000977	6203 / 2RS	520-107	001080	6203 / ZZ
17 x 40 x 16	520-011	001656	62203 / 2RS			
17 x 42 x 13	520-018	002352	DG 1742 / RS			
17 x 47 x 14	520-015	001186	6303 / 2RS	520-115	001260	6303 / ZZ
20 x 37 x 9	520-025	001596	6904 / 2RS			
20 x 42 x 12	520-002	001030	6004 / 2RS	520-102	001152	6004 / ZZ
20 x 47 x 14	520-008	001030	6204 / 2RS	520-108	001140	6204 / ZZ
20 x 52 x 15	520-016	001186	6304 / 2RS	520-116	001284	6304 / ZZ
22 x 44 x 12	520-023	001380	60/22 / 2RS			
22 x 50 x 14	520-004	001644	62/22 / 2RS1			
22 x 56 x 16	520-012	001830	63/22			
25 x 42 x 9	520-026	001830	6905 / 2RS			
25 x 47 x 12	520-003	001030	6005 / 2RS	520-103	001152	6005 / ZZ
25 x 52 x 15	520-009	001186	6205 / 2RS	520-109	001284	6205 / ZZ
25 x 62 x 17	520-017	001656	6305 / 2RS	520-117	001788	6305 / ZZ
30 x 47 x 9	520-027	001980	6906 / 2RS			
30 x 55 x 13	520-028	001830	6006 / 2RSR	520-128		6006 / ZZ
30 x 62 x 16	520-010	001512	6206 / 2RS	520-110		6206 / ZZ
32 x 65 x 17	520-029		62/32 / 2RS			

RADLAGER Übersicht



In unserer Zuordnungsliste finden Sie die Bestellnummern der RS Type. Als bessere Alternative können Sie, soweit verfügbar, auch die ZZ Type verwenden.

Beide Ausführungen sind geschlossen, die RS Type ist entsprechend dem Standard mit Kunststoffringen abgeschlossen, die ZZ Type mit widerstandsfähigeren Metallringen.

Wir haben die Liste nach bestem Wissen erstellt, können aber aufgrund der zahlreichen unterschiedlichen Ausführungen der Fahrzeuge keine Gewähr für die Richtigkeit und Vollständigkeit übernehmen. Die Daten stammen teilweise von Lieferanten aus Ländern, bei denen möglicherweise andere Typenbezeichnungen verwendet werden. Prüfen Sie daher vor der Montage die Teile bzw. vergleichen Sie die Abmessungen!



Radlager Standard



Radlager Typ ZZ

Radlager nach Bestellnummer

BestNr.	ViCode	Typ	Maße
520-001	000977	6003 / 2RS	17 x 35 x 10
520-002	001030	6004 / 2RS	20 x 42 x 12
520-003	001030	6005 / 2RS	25 x 47 x 12
520-004	001644	62/22 / 2RS1	22 x 50 x 14
520-005	000916	6201 / 2RS	12 x 32 x 10
520-006	000916	6202 / 2RS	15 x 35 x 11
520-007	000977	6203 / 2RS	17 x 40 x 12
520-008	001030	6204 / 2RS	20 x 47 x 14
520-009	001186	6205 / 2RS	25 x 52 x 15
520-010	001512	6206 / 2RS	30 x 62 x 16
520-011	001656	62203 / 2RS	17 x 40 x 16
520-012	001830	63/22	22 x 56 x 16
520-013	001068	6301 / 2RS	12 x 37 x 12
520-014	001030	6302 / 2RS	15 x 42 x 13
520-015	001186	6303 / 2RS	17 x 47 x 14
520-016	001186	6304 / 2RS	20 x 52 x 15
520-017	001656	6305 / 2RS	25 x 62 x 17
520-018	002352	DG 1742 / RS	17 x 42 x 13
520-019	001656	62202 / 2RS	15 x 35 x 14
520-020	001068	6300 / 2RS	10 x 35 x 11
520-021	001236	6002 / 2RS1	15 x 32 x 9
520-022	001030	6200 / 2RS	10 x 30 x 9
520-023	001380	60/22 / 2RS	22 x 44 x 12
520-025	001596	6904 / 2RS	20 x 37 x 9
520-026	001830	6905 / 2RS	25 x 42 x 9
520-027	001980	6906 / 2RS	30 x 47 x 9
520-028	001830	6006 / 2RSR	30 x 55 x 13
520-029		62/32 / 2RS	32 x 65 x 17

Radlager nach Bestellnummer

BestNr.	ViCode	Typ	Maße
520-101	001080	6003 / ZZ	17 x 35 x 10
520-102	001152	6004 / ZZ	20 x 42 x 12
520-103	001152	6005 / ZZ	25 x 47 x 12
520-105	001080	6201 / ZZ	12 x 32 x 10
520-106	001080	6202 / ZZ	15 x 35 x 11
520-107	001080	6203 / ZZ	17 x 40 x 12
520-108	001140	6204 / ZZ	20 x 47 x 14
520-109	001284	6205 / ZZ	25 x 52 x 15
520-110		6206 / ZZ	30 x 62 x 16
520-113		6301 / ZZ	12 x 37 x 12
520-114	001140	6302 / ZZ	15 x 42 x 13
520-115	001260	6303 / ZZ	17 x 47 x 14
520-116	001284	6304 / ZZ	20 x 52 x 15
520-117	001788	6305 / ZZ	25 x 62 x 17
520-120	001152	6300 / ZZ	10 x 35 x 11
520-121	001284	6002 / ZZ	15 x 32 x 9
520-122		6200 / ZZ	10 x 30 x 9
520-128		6006 / ZZ	30 x 55 x 13

RADLAGER Zuordnung



HONDA Fahrzeug	vorne links			vorne rechts			hinten links			hinten rechts		
	Bj.	BestNr.	Maße	BestNr.	Maße	BestNr.	BestNr.	Maße	BestNr.	Maße	BestNr.	Maße
C50		520-020	10 x 35 x 11	520-020	10 x 35 x 11	520-013	520-013	12 x 37 x 12	520-013	12 x 37 x 12	520-013	12 x 37 x 12
CB 50 F / J / JS		520-013	12 x 37 x 12	520-013	12 x 37 x 12	520-013	520-013	12 x 37 x 12	520-013	12 x 37 x 12	520-013	12 x 37 x 12
CRF 50 F	'04-'05	520-005	12 x 32 x 10	520-005	12 x 32 x 10	520-013	520-013	12 x 37 x 12	520-013	12 x 37 x 12	520-013	12 x 37 x 12
MB 50 S / MT 50 AC		520-013	12 x 37 x 12	520-013	12 x 37 x 12	520-013	520-013	12 x 37 x 12	520-013	12 x 37 x 12	520-007	17 x 40 x 12
PK 50 WALLARO / PX 50 L / LS		520-022	10 x 30 x 9	520-022	10 x 30 x 9	---	---		---		520-007	17 x 40 x 12
SFX 50			10 x 26 x 8		10 x 26 x 8	---	---		---		520-007	17 x 40 x 12
SGX 50 / S	'97-'98	520-022	10 x 30 x 9	520-022	10 x 30 x 9	---	---		---		520-002	20 x 42 x 12
SH 50	'89-'98	520-005	12 x 32 x 10	520-005	12 x 32 x 10	---	---		---		520-007	17 x 40 x 12
SJ 50 BALI	'93-'98	520-005	12 x 32 x 10	520-005	12 x 32 x 10	---	---		---		520-002	20 x 42 x 12
SS 50		520-020	10 x 35 x 11	520-020	10 x 35 x 11	520-013	520-013	12 x 37 x 12	520-013	12 x 37 x 12	520-013	12 x 37 x 12
CR 60 R	'83-'84	520-005	12 x 32 x 10	520-005	12 x 32 x 10	520-013	520-013	12 x 37 x 12	520-013	12 x 37 x 12	520-005	12 x 32 x 10
S 65 SPORT		520-006	15 x 35 x 11	520-006	15 x 35 x 11	520-013	520-013	12 x 37 x 12	520-013	12 x 37 x 12	520-013	12 x 37 x 12
C 70		520-020	10 x 35 x 11	520-020	10 x 35 x 11	520-013	520-013	12 x 37 x 12	520-013	12 x 37 x 12	520-013	12 x 37 x 12
CT 70 H		520-013	12 x 37 x 12	520-013	12 x 37 x 12	520-013	520-013	12 x 37 x 12	520-013	12 x 37 x 12	520-013	12 x 37 x 12
CR 80	'85-'89	520-022	10 x 30 x 9	520-022	10 x 30 x 9	520-013	520-013	12 x 37 x 12	520-013	12 x 37 x 12	520-005	12 x 32 x 10
CR 80	'90-'99	520-005	12 x 32 x 10	520-005	12 x 32 x 10	520-021	520-021	15 x 32 x 9	in Prüfung		520-021	15 x 32 x 9
CRF 80 F	'04-'05	520-005	12 x 32 x 10	520-005	12 x 32 x 10	520-013	520-013	12 x 37 x 12	520-013	12 x 37 x 12	520-013	12 x 37 x 12
MBX 50 / 80		520-005	12 x 32 x 10	520-005	12 x 32 x 10	520-013	520-013	12 x 37 x 12	520-013	12 x 37 x 12	520-013	12 x 37 x 12
MTX 50/80		520-013	12 x 37 x 12	520-013	12 x 37 x 12	520-013	520-013	12 x 37 x 12	520-013	12 x 37 x 12	520-013	12 x 37 x 12
XL 80	'80-'85	520-013	12 x 37 x 12	520-013	12 x 37 x 12	520-013	520-013	12 x 37 x 12	520-013	12 x 37 x 12	520-013	12 x 37 x 12
XR 80 R	'79-'84	520-013	12 x 37 x 12	520-013	12 x 37 x 12	520-013	520-013	12 x 37 x 12	520-013	12 x 37 x 12	520-013	12 x 37 x 12
XR 80 R	'95-'98	520-005	12 x 32 x 10	520-005	12 x 32 x 10	520-013	520-013	12 x 37 x 12	520-013	12 x 37 x 12	520-005	12 x 32 x 10
CR 85	'03-'06	520-005	12 x 32 x 10	520-005	12 x 32 x 10	520-021	520-021	15 x 32 x 9			520-006	15 x 35 x 11
C 90		520-013	12 x 37 x 12	520-013	12 x 37 x 12	520-013	520-013	12 x 37 x 12	520-013	12 x 37 x 12	520-014	15 x 42 x 13
CL 90 SCRAM. SPORT		520-013	12 x 37 x 12	520-013	12 x 37 x 12	520-005	520-005	12 x 32 x 10	520-005	12 x 32 x 10	520-005	12 x 32 x 10
EZ 90 CUB	'91-'96	520-005	12 x 32 x 10	520-005	12 x 32 x 10	520-005	520-005	12 x 32 x 10	520-005	12 x 32 x 10	520-006	15 x 35 x 11
CB 100		520-013	12 x 37 x 12	520-013	12 x 37 x 12	520-014	520-014	15 x 42 x 13	520-014	15 x 42 x 13	520-013	12 x 37 x 12
CRF 100 F	'04-'05	520-005	12 x 32 x 10	520-005	12 x 32 x 10	520-013	520-013	12 x 37 x 12	520-013	12 x 37 x 12	520-013	12 x 37 x 12
H 100 AC		520-013	12 x 37 x 12	520-013	12 x 37 x 12	520-013	520-013	12 x 37 x 12	520-013	12 x 37 x 12	520-013	12 x 37 x 12
SL 100		520-013	12 x 37 x 12	520-013	12 x 37 x 12	520-014	520-014	15 x 42 x 13	520-014	15 x 42 x 13	520-014	15 x 42 x 13
XL 100		520-013	12 x 37 x 12	520-013	12 x 37 x 12	520-014	520-014	15 x 42 x 13	520-014	15 x 42 x 13	520-014	15 x 42 x 13
XR 100	'81-'84	520-013	12 x 37 x 12	520-013	12 x 37 x 12	520-013	520-013	12 x 37 x 12	520-013	12 x 37 x 12	520-013	12 x 37 x 12
XR 100 R	'85-'98	520-005	12 x 32 x 10	520-005	12 x 32 x 10	520-013	520-013	12 x 37 x 12	520-013	12 x 37 x 12	520-006	15 x 35 x 11
CB 125 K / J / S		520-013	12 x 37 x 12	520-013	12 x 37 x 12	520-014	520-014	15 x 42 x 13	520-014	15 x 42 x 13	520-014	15 x 42 x 13
CB 125 RR / RS / RT		520-013	12 x 37 x 12	520-013	12 x 37 x 12	520-014	520-014	15 x 42 x 13	520-014	15 x 42 x 13	520-014	15 x 42 x 13
CD 125 / T		520-014	15 x 42 x 13	520-014	15 x 42 x 13	520-006	520-006	15 x 35 x 11	520-006	15 x 35 x 11	520-014	15 x 42 x 13
CG 125 BRAZIL		520-013	12 x 37 x 12	520-013	12 x 37 x 12	520-014	520-014	15 x 42 x 13	520-014	15 x 42 x 13	520-006	15 x 35 x 11
CR 125	'76-'78	520-013	12 x 37 x 12	520-013	12 x 37 x 12	520-014	520-014	15 x 42 x 13	520-014	15 x 42 x 13	520-014	15 x 42 x 13
CR 125	'79-'83	520-006	15 x 35 x 11	520-006	15 x 35 x 11	520-007	520-007	17 x 40 x 12	520-007	17 x 40 x 12	520-007	17 x 40 x 12
CR 125	'90-'94	520-001	17 x 35 x 10	520-001	17 x 35 x 10	520-002	520-002	20 x 42 x 12	520-002	20 x 42 x 12	520-002	20 x 42 x 12
CRM 125 / R	'90-'92	520-006	15 x 35 x 11	520-006	15 x 35 x 11	520-007	520-007	17 x 40 x 12	520-007	17 x 40 x 12	520-007	17 x 40 x 12

RADLAGER Zuordnung



HONDA (Fortsetzung)	vorne links			vorne rechts			hinten links			hinten rechts			
	Fahrzeug	Bj.	BestNr.	Maße	BestNr.	Maße	BestNr.	Maße	BestNr.	Maße	BestNr.	Maße	
MBX 125	'83-93	520-005	12 x 32 x 10	520-005	12 x 32 x 10	520-014	15 x 42 x 13	520-006	15 x 35 x 11	520-014	15 x 42 x 13	520-006	15 x 35 x 11
MTX 125 / MTX 200		520-006	15 x 35 x 11	520-006	15 x 35 x 11	520-014	15 x 42 x 13	520-006	15 x 35 x 11	520-014	15 x 42 x 13	520-006	15 x 35 x 11
NS 125		520-005	12 x 32 x 10	520-005	12 x 32 x 10	520-014	15 x 42 x 13	520-007	17 x 40 x 12	520-014	15 x 42 x 13	520-007	17 x 40 x 12
NSR 125 F / R	'92	520-006	15 x 35 x 11	in Prüfung		520-014	15 x 42 x 13	520-007	17 x 40 x 12	520-014	15 x 42 x 13	520-007	17 x 40 x 12
NX 125	'89	520-006	15 x 35 x 11	520-006	15 x 35 x 11	520-014	15 x 42 x 13	520-014	15 x 42 x 13	520-014	15 x 42 x 13	520-014	15 x 42 x 13
PANTHEON 125	'02	520-013	12 x 37 x 12	520-013	12 x 37 x 12	520-014	15 x 42 x 13	520-014	15 x 42 x 13	520-014	15 x 42 x 13	520-014	15 x 42 x 13
SL 125		520-013	12 x 37 x 12	520-013	12 x 37 x 12	520-014	15 x 42 x 13	520-014	15 x 42 x 13	520-014	15 x 42 x 13	520-014	15 x 42 x 13
TL 125		520-013	12 x 37 x 12	520-013	12 x 37 x 12	520-014	15 x 42 x 13	520-014	15 x 42 x 13	520-014	15 x 42 x 13	520-014	15 x 42 x 13
XL 125	'76-85	520-013	12 x 37 x 12	520-013	12 x 37 x 12	520-014	15 x 42 x 13	520-014	15 x 42 x 13	520-014	15 x 42 x 13	520-014	15 x 42 x 13
XL 125 R		520-006	15 x 35 x 11	520-006	15 x 35 x 11	520-014	15 x 42 x 13	520-014	15 x 42 x 13	520-014	15 x 42 x 13	520-014	15 x 42 x 13
CA 95		520-014	15 x 42 x 13	520-014	15 x 42 x 13	520-014	15 x 42 x 13	520-003	25 x 47 x 12	520-014	15 x 42 x 13	520-014	15 x 42 x 13
SH 150	'03-04	520-005	12 x 32 x 10	520-005	12 x 32 x 10	520-014	15 x 42 x 13	520-014	15 x 42 x 13	520-015	17 x 47 x 14	520-015	17 x 47 x 14
CA/CB/CL 160 T. SCRAMBLER		520-014	15 x 42 x 13	520-014	15 x 42 x 13	520-014	15 x 42 x 13	520-003	25 x 47 x 12	520-014	15 x 42 x 13	520-014	15 x 42 x 13
CA 175 T. SCRAMBLER		520-014	15 x 42 x 13	520-014	15 x 42 x 13	520-014	15 x 42 x 13	520-014	15 x 42 x 13	520-014	15 x 42 x 13	520-014	15 x 42 x 13
CD 175		520-014	15 x 42 x 13	520-014	15 x 42 x 13	520-014	15 x 42 x 13	520-014	15 x 42 x 13	520-014	15 x 42 x 13	520-014	15 x 42 x 13
MR 175 ELSINORE	'76-77	520-013	12 x 37 x 12	520-013	12 x 37 x 12	520-014	15 x 42 x 13	520-014	15 x 42 x 13	520-014	15 x 42 x 13	520-014	15 x 42 x 13
SL 175		520-014	15 x 42 x 13	520-014	15 x 42 x 13	520-015	17 x 47 x 14	520-014	15 x 42 x 13	520-015	17 x 47 x 14	520-015	17 x 47 x 14
XL 175	'76-78	520-014	15 x 42 x 13	520-014	15 x 42 x 13	520-014	15 x 42 x 13	520-014	15 x 42 x 13	520-014	15 x 42 x 13	520-014	15 x 42 x 13
CD 185		520-014	15 x 42 x 13	520-014	15 x 42 x 13	520-006	15 x 35 x 11	520-014	15 x 42 x 13	520-014	15 x 42 x 13	520-014	15 x 42 x 13
CM 185 T	'78-79	520-014	15 x 42 x 13	520-014	15 x 42 x 13	520-014	15 x 42 x 13	520-014	15 x 42 x 13	520-014	15 x 42 x 13	520-014	15 x 42 x 13
XL 185 S / SZ / SA / SB		520-013	12 x 37 x 12	520-013	12 x 37 x 12	520-014	15 x 42 x 13	520-014	15 x 42 x 13	520-014	15 x 42 x 13	520-014	15 x 42 x 13
CB 200 B / T		520-014	15 x 42 x 13	520-014	15 x 42 x 13	520-015	17 x 47 x 14	520-015	17 x 47 x 14	520-015	17 x 47 x 14	520-015	17 x 47 x 14
CM 200 T TWIN STAR	'80-82	520-014	15 x 42 x 13	520-014	15 x 42 x 13	520-014	15 x 42 x 13	520-014	15 x 42 x 13	520-014	15 x 42 x 13	520-014	15 x 42 x 13
TLR 200	'86-87	520-013	12 x 37 x 12	520-013	12 x 37 x 12	520-013	12 x 37 x 12	520-013	12 x 37 x 12	520-013	12 x 37 x 12	520-005	12 x 32 x 10
TR 200	'86-87	520-014	15 x 42 x 13	520-014	15 x 42 x 13	520-014	15 x 42 x 13	520-014	15 x 42 x 13	520-014	15 x 42 x 13	520-014	15 x 42 x 13
XL 200 R	'83-84	520-006	15 x 35 x 11	520-006	15 x 35 x 11	520-015	17 x 47 x 14	520-015	17 x 47 x 14	520-015	17 x 47 x 14	520-007	17 x 40 x 12
XR 200 R	'81-98	520-006	15 x 35 x 11	520-006	15 x 35 x 11	520-015	17 x 47 x 14	520-015	17 x 47 x 14	520-015	17 x 47 x 14	520-007	17 x 40 x 12
CRF 230 F	'03-05	520-006	15 x 35 x 11	520-006	15 x 35 x 11	520-007	17 x 40 x 12	520-007	17 x 40 x 12	520-007	17 x 40 x 12	520-007	17 x 40 x 12
CB 250	'73-82	520-014	15 x 42 x 13	520-014	15 x 42 x 13	520-016	20 x 52 x 15	520-016	20 x 52 x 15	520-016	20 x 52 x 15	520-015	17 x 47 x 14
CB 250	'91-97	520-014	15 x 42 x 13	520-014	15 x 42 x 13	520-014	15 x 42 x 13	520-014	15 x 42 x 13	520-014	15 x 42 x 13	520-014	15 x 42 x 13
CBX 250		520-006	15 x 35 x 11	520-006	15 x 35 x 11	520-015	17 x 47 x 14	520-015	17 x 47 x 14	520-015	17 x 47 x 14	520-014	15 x 42 x 13
CD 250		520-006	15 x 35 x 11	520-006	15 x 35 x 11	520-014	15 x 42 x 13	520-014	15 x 42 x 13	520-014	15 x 42 x 13	520-014	15 x 42 x 13
CJ 250		520-014	15 x 42 x 13	520-014	15 x 42 x 13	520-016	20 x 52 x 15	520-016	20 x 52 x 15	520-016	20 x 52 x 15	520-015	17 x 47 x 14
CM 250 / CUSTOM		520-013	12 x 37 x 12	520-013	12 x 37 x 12	520-016	20 x 52 x 15	520-016	20 x 52 x 15	520-016	20 x 52 x 15	520-015	17 x 47 x 14
CMX 250		520-014	15 x 42 x 13	520-014	15 x 42 x 13	520-014	15 x 42 x 13	520-014	15 x 42 x 13	520-002	20 x 42 x 12	520-014	15 x 42 x 13
CR 250 M / M1	'76-83	520-014	15 x 42 x 13	520-014	15 x 42 x 13	520-016	20 x 52 x 15	520-016	20 x 52 x 15	520-016	20 x 52 x 15	520-008	20 x 47 x 14
CR 250 R	'84-89	520-014	15 x 42 x 13	520-014	15 x 42 x 13	520-014	15 x 42 x 13	520-014	15 x 42 x 13	520-002	20 x 42 x 12	520-002	20 x 42 x 12
CR 250 R	'90-94	520-001	17 x 35 x 10	520-001	17 x 35 x 10	520-002	20 x 42 x 12	520-002	20 x 42 x 12	520-002	20 x 42 x 12	520-002	20 x 42 x 12
CR 250 R	'00-06	520-001	20 x 37 x 9	520-001	20 x 37 x 9	520-002	20 x 42 x 12	520-002	20 x 42 x 12	520-002	20 x 42 x 12	520-002	20 x 42 x 12
CRF 250 R	'04-06	520-001	20 x 37 x 9	520-001	20 x 37 x 9	520-002	20 x 42 x 12	520-002	20 x 42 x 12	520-002	20 x 42 x 12	520-002	20 x 42 x 12
MR 250	'76	520-014	15 x 42 x 13	520-014	15 x 42 x 13	520-016	20 x 52 x 15	520-016	20 x 52 x 15	520-016	20 x 52 x 15	520-008	20 x 47 x 14
MT 250	'76	520-014	15 x 42 x 13	520-014	15 x 42 x 13	520-016	20 x 52 x 15	520-016	20 x 52 x 15	520-016	20 x 52 x 15	520-016	20 x 52 x 15

RADLAGER Zuordnung



Fahrzeug	Bj.	vorne links		vorne rechts		hinten links		hinten links		hinten rechts		hinten rechts	
		BestNr.	Maße	BestNr.	Maße	BestNr.	Maße	BestNr.	Maße	BestNr.	Maße	BestNr.	Maße
NX 250 DOMINATOR	'88-90	520-006	15 x 35 x 11	520-006	15 x 35 x 11	520-008	20 x 47 x 14(2)			520-008	20 x 47 x 14		
TL 250	'76	520-013	12 x 37 x 12	520-013	12 x 37 x 12	520-014	15 x 42 x 13			520-014	15 x 42 x 13		
VT 250		520-014	15 x 42 x 13	520-014	15 x 42 x 13	520-014	15 x 42 x 13			520-014	15 x 42 x 13		
VTR 250 INSPECTOR	'88-90	520-014	15 x 42 x 13	520-014	15 x 42 x 13	520-007	17 x 40 x 12	520-008	20 x 47 x 14	520-007	17 x 40 x 12		
XL 250 K		520-014	15 x 42 x 13	520-014	15 x 42 x 13	520-016	20 x 52 x 15			520-008	20 x 47 x 14		
XL 250 R / RE		520-006	15 x 35 x 11	520-006	15 x 35 x 11	520-014	15 x 42 x 13			520-014	15 x 42 x 13		
XL 250 S		520-006	15 x 35 x 11	520-006	15 x 35 x 11	520-015	17 x 47 x 14			520-014	15 x 42 x 13		
XR 250	'96-99	520-006	15 x 35 x 11	520-006	15 x 35 x 11	520-015	17 x 47 x 14	520-008	20 x 47 x 14	520-007	17 x 40 x 12		
XR 250 R / RF / L	'91-96	520-006	15 x 35 x 11	520-006	15 x 35 x 11	520-007	17 x 40 x 12	520-008	20 x 47 x 14	520-007	17 x 40 x 12		
CB 350 F	'79	520-014	15 x 42 x 13	520-014	15 x 42 x 13	520-016	20 x 52 x 15			520-016	20 x 52 x 15		
CB 350 S		520-014	15 x 42 x 13	520-014	15 x 42 x 13	520-015	17 x 47 x 14			520-014	15 x 42 x 13		
CB 350 SG / T / SJ	'92	520-014	15 x 42 x 13	520-014	15 x 42 x 13	520-015	17 x 47 x 14			520-015	17 x 47 x 14		
XL 350	'76-85	520-014	15 x 42 x 13	520-014	15 x 42 x 13	520-016	20 x 52 x 15			520-015	17 x 47 x 14		
CB 360	'73-76	520-014	15 x 42 x 13	520-014	15 x 42 x 13	520-016	20 x 52 x 15			520-015	17 x 47 x 14		
CB 400 F / F1 / F2		520-014	15 x 42 x 13	520-014	15 x 42 x 13	520-016	20 x 52 x 15			520-015	17 x 47 x 14		
CM 400 A / C / E / T	'79-81	520-014	15 x 42 x 13	520-014	15 x 42 x 13	520-016	20 x 52 x 15			520-015	17 x 47 x 14		
NS 400		520-014	15 x 42 x 13	520-014	15 x 42 x 13	520-014	15 x 42 x 13			520-014	15 x 42 x 13		
VF 400		520-014	15 x 42 x 13	520-014	15 x 42 x 13	520-015	17 x 47 x 14			520-015	17 x 47 x 14		
XR 400 R	'96-99	520-001	17 x 35 x 10	520-001	17 x 35 x 10	520-015	17 x 47 x 14			520-007	17 x 40 x 12		
CB 450 DX		520-014	15 x 42 x 13	520-014	15 x 42 x 13	520-015	17 x 47 x 14			520-015	17 x 47 x 14		
CL 450 K3-K7	'70-73	520-014	15 x 42 x 13	520-014	15 x 42 x 13	520-017	25 x 62 x 17			520-016	20 x 52 x 15		
CM 450	'82-83	520-014	15 x 42 x 13	520-014	15 x 42 x 13	520-016	20 x 52 x 15			520-015	17 x 47 x 14		
CMX 450 C REBEL	'86-87	520-014	15 x 42 x 13	520-014	15 x 42 x 13	520-015	17 x 47 x 14	520-008	20 x 47 x 14	520-007	17 x 40 x 12		
CRF 450 R	'02-06		20 x 37 x 9		20 x 37 x 9		25 x 42 x 9				25 x 42 x 9		
CB 500 F / K / T		520-014	15 x 42 x 13	520-014	15 x 42 x 13	520-016	20 x 52 x 15			520-016	20 x 52 x 15		
CB 500 T		520-014	15 x 42 x 13	520-014	15 x 42 x 13	520-017	25 x 62 x 17			520-016	20 x 52 x 15		
CR 500 R	'90-94	520-001	17 x 35 x 10	520-001	17 x 35 x 10	520-002	20 x 42 x 12			520-002	20 x 42 x 12		
CR 500 R	'95-02		20 x 37 x 9		20 x 37 x 9	520-002	20 x 42 x 12			520-002	20 x 42 x 12		
CX 500 TURBO	'78-84	520-014	15 x 42 x 13	520-014	15 x 42 x 13	520-015	17 x 47 x 14			520-015	17 x 47 x 14		
CX 500 Z/A/B / CUSTOM	'79-82	520-014	15 x 42 x 13	520-014	15 x 42 x 13	520-014	15 x 42 x 13			520-014	15 x 42 x 13		
FT 500	'82-84	520-014	15 x 42 x 13	520-014	15 x 42 x 13	520-015	17 x 47 x 14			520-015	17 x 47 x 14		
GB 500	'89-90	520-014	15 x 42 x 13	520-014	15 x 42 x 13	520-015	17 x 47 x 14	520-008	20 x 47 x 14	520-007	17 x 40 x 12		
GL 500		520-014	15 x 42 x 13	520-014	15 x 42 x 13	520-014	15 x 42 x 13			520-014	15 x 42 x 13		
NX 500 N/P DOMINATOR	'88-91	520-006	15 x 35 x 11	520-006	15 x 35 x 11	520-007	17 x 40 x 12			520-007	17 x 40 x 12		
VF 500 C	'84-86	520-006	15 x 35 x 11	520-006	15 x 35 x 11	520-015	17 x 47 x 14			520-015	17 x 47 x 14		
VF 500 F / F2	'84-86	520-014	15 x 42 x 13	520-014	15 x 42 x 13	520-015	17 x 47 x 14			520-008	20 x 47 x 14		
VT 500	'83-86	520-006	15 x 35 x 11	520-006	15 x 35 x 11	520-015	17 x 47 x 14			520-015	17 x 47 x 14		
XBR 500 F	'85-88	520-014	15 x 42 x 13	520-014	15 x 42 x 13	520-015	17 x 47 x 14			520-007	17 x 40 x 12		
XL 500 R	'79-82	520-006	15 x 35 x 11	520-006	15 x 35 x 11	520-015	17 x 47 x 14			520-014	15 x 42 x 13		
XL 500 S	'79-82	520-006	15 x 35 x 11	520-006	15 x 35 x 11	520-015	17 x 47 x 14			520-007	17 x 40 x 12		
XR 500	'79-84	520-006	15 x 35 x 11	520-006	15 x 35 x 11	520-015	17 x 47 x 14			520-007	17 x 40 x 12		

RADLAGER Zuordnung



HONDA (Fortsetzung)

Fahrzeug	Bj.	vorne links		vorne rechts		hinten links		hinten rechts		hinten rechts	
		BestNr.	Maße	BestNr.	Maße	BestNr.	Maße	BestNr.	Maße	BestNr.	Maße
CB 550	'76-'77	520-014	15 x 42 x 13	520-014	15 x 42 x 13	520-017	25 x 62 x 17			520-016	20 x 52 x 15
CB 550 NIGHTHAWK	'83	520-006	15 x 35 x 11	520-006	15 x 35 x 11	520-014	15 x 42 x 13			520-014	15 x 42 x 13
CBX 550		520-014	15 x 42 x 13	520-014	15 x 42 x 13	520-015	17 x 47 x 14			520-015	17 x 47 x 14
CB 600 HORNET	'98-	520-002	20 x 42 x 12	520-002	20 x 42 x 12	520-015	17 x 47 x 14			520-015	17 x 47 x 14
CBR 600 F	'87-'90	520-002	20 x 42 x 12	520-002	20 x 42 x 12	520-015	17 x 47 x 14			520-015	17 x 47 x 14
CBR 600 F	'95-'98					520-004	22 x 50 x 14	520-008	20 x 47 x 14	520-008	20 x 47 x 14
NT 600 CARDANO	'88-'91	520-002	20 x 42 x 12	520-002	20 x 42 x 12					---	
NTV 600		520-002	20 x 42 x 12	520-002	20 x 42 x 12						
VT 600 C / CD SHADOW	'88-'94	520-002	20 x 42 x 12	520-002	20 x 42 x 12	in Prüfung		520-008	20 x 47 x 14	520-015	17 x 47 x 14
XL 600 LM F / G / H	'91	520-014	15 x 42 x 13	520-014	15 x 42 x 13	520-007	17 x 40 x 12			520-007	17 x 40 x 12
XL 600 R / LM / RM		520-006	15 x 35 x 11	520-006	15 x 35 x 11	520-014	15 x 42 x 13			520-014	15 x 42 x 13
XL 600 V TRANSALP	'87-'99	520-006	15 x 35 x 11	520-006	15 x 35 x 11						
XL 600 V TRANSALP	'89-'99					520-007	17 x 40 x 12			520-007	17 x 40 x 12
XR 600 R	'85-'92	520-006	15 x 35 x 11	520-006	15 x 35 x 11	520-008	20 x 47 x 14			520-007	17 x 40 x 12
XR 600 R	'93-'98	520-001	17 x 35 x 10	520-001	17 x 35 x 10	520-008	20 x 47 x 14			520-007	17 x 40 x 12
CB 650 Z / S		520-002	20 x 42 x 12	520-002	20 x 42 x 12	520-016	20 x 52 x 15			520-016	20 x 52 x 15
CX 650		520-002	20 x 42 x 12	520-002	20 x 42 x 12	520-015	17 x 47 x 14			520-015	17 x 47 x 14
GL 650 / I CARDANO	'83	520-006	15 x 35 x 11	520-006	15 x 35 x 11	---					520-028 30 x 55 x 13
NTV 650	'88-'93	520-002	20 x 42 x 12	520-002	20 x 42 x 12	in Prüfung					
NX 650 DOMINATOR		520-006	15 x 35 x 11	520-006	15 x 35 x 11	520-014	15 x 42 x 13			520-014	15 x 42 x 13
XR 650 L	'93-'98	520-001	17 x 35 x 10	520-001	17 x 35 x 10	520-015	17 x 47 x 14			520-007	17 x 40 x 12
CB 700 SC NIGHTHAWK	'84-'86	520-008	20 x 47 x 14	520-008	20 x 47 x 14	---				in Prüfung	
CB 750 Seventififty / Nighthawk	'91-'98	520-002	20 x 42 x 12	520-002	20 x 42 x 12	520-015	17 x 47 x 14	520-008	20 x 47 x 14	520-015	17 x 47 x 14
CBX 750		520-014	15 x 42 x 13	520-014	15 x 42 x 13	520-016	20 x 52 x 15			520-016	20 x 52 x 15
RVF 750 R / RR (RC-45)	'94	520-002	20 x 42 x 12	520-002	20 x 42 x 12	in Prüfung				---	
VF 750C / CD MAGNA / DELUXE	'94-'98	520-002	20 x 42 x 12	520-002	20 x 42 x 12	520-016	20 x 52 x 15	520-017	25 x 62 x 17	520-008	20 x 47 x 14
VF 750 F	'83-'84	520-014	15 x 42 x 13	520-014	15 x 42 x 13	520-016	20 x 52 x 15			520-016	20 x 52 x 15
VFR 750 F	'87-'89	520-002	20 x 42 x 12	520-002	20 x 42 x 12	520-016	20 x 52 x 15			520-008	20 x 47 x 14
VFR 750 F	'90-'97	520-002	20 x 42 x 12	520-002	20 x 42 x 12		35 x 55 x 10			---	
VT 750 SHADOW	'98	520-008	20 x 47 x 14	520-008	20 x 47 x 14	520-008	20 x 47 x 14	520-004	22 x 50 x 14	520-008	20 x 47 x 14
XR V 750 AFRICA TWIN		520-002	20 x 42 x 12	520-002	20 x 42 x 12					520-014	15 x 42 x 13
XR V 750 AFRICA TWIN	'90-'91	520-007	17 x 40 x 12	520-007	17 x 40 x 12	520-015	17 x 47 x 14	520-008	20 x 47 x 14	520-007	17 x 40 x 12
PC 800 PACIFIC COAST	'89-'98	520-002	20 x 42 x 12	520-002	20 x 42 x 12	520-016	20 x 52 x 15			520-008	20 x 47 x 14
VFR 800 F / W / X		520-008	20 x 47 x 14	520-008	20 x 47 x 14					---	
VT 800 C SHADOW	'88	520-014	15 x 42 x 13	520-014	15 x 42 x 13	520-008	20 x 47 x 14			520-008	20 x 47 x 14
CB 900 C / F		520-002	20 x 42 x 12	520-002	20 x 42 x 12	520-016	20 x 52 x 15			520-016	20 x 52 x 15
CBR 900 R / RR	'93-'95	520-002	20 x 42 x 12	520-002	20 x 42 x 12	520-008	20 x 47 x 14	520-004	22 x 50 x 14	520-008	20 x 47 x 14
CBR 900 R / RR	'96-'97	520-002	20 x 42 x 12	520-002	20 x 42 x 12	520-008	20 x 47 x 14	520-012	22 x 56 x 16	520-008	20 x 47 x 14
CBR 900 R / RR	'98-'99	520-008	20 x 47 x 14	520-008	20 x 47 x 14	520-008	20 x 47 x 14	520-012	22 x 56 x 16	520-008	20 x 47 x 14
CB 1000	'94-'95	520-002	20 x 42 x 12	520-002	20 x 42 x 12	520-016	20 x 52 x 15	520-017	25 x 62 x 17	520-016	20 x 52 x 15

RADLAGER Zuordnung



HONDA (Fortsetzung)		vorne links		vorne rechts		hinten links		hinten rechts		hinten rechts	
Fahrzeug	Bj.	BestNr.	Maße	BestNr.	Maße	BestNr.	Maße	BestNr.	Maße	BestNr.	Maße
CBR 1000 F / FP	'87-'88	520-002	20 x 42 x 12	520-002	20 x 42 x 12	520-008	20 x 47 x 14	520-017	25 x 62 x 17	520-016	20 x 52 x 15
CBR 1000 F / FP	'89-'97	520-002	20 x 42 x 12	520-002	20 x 42 x 12	520-016	20 x 52 x 15	520-017	25 x 62 x 17	520-016	20 x 52 x 15
CBR 1000 F / FP	'98-'99	520-008	20 x 47 x 14	520-008	20 x 47 x 14	520-016	20 x 52 x 15	520-017	25 x 62 x 17	520-016	20 x 52 x 15
CBX 1000		520-014	15 x 42 x 13	520-014	15 x 42 x 13	520-016	20 x 52 x 15			520-016	20 x 52 x 15
VF 1000	'84-'86	520-014	15 x 42 x 13	520-014	15 x 42 x 13	520-008	20 x 47 x 14			520-016	20 x 52 x 15
VF 1000 R	'84-'86	520-014	15 x 42 x 13	520-014	15 x 42 x 13	520-009	25 x 52 x 15			520-008	20 x 47 x 14
VTR 1000	'98	520-002	20 x 42 x 12	520-002	20 x 42 x 12	520-008	20 x 47 x 14	520-012	22 x 56 x 16	520-008	20 x 47 x 14
CB 1100 R / F	'83	520-014	15 x 42 x 13	520-014	15 x 42 x 13	520-016	20 x 52 x 15	520-017	25 x 62 x 17	520-016	20 x 52 x 15
CBR 1100 XX	'97-'98	520-002	20 x 42 x 12	520-002	20 x 42 x 12			520-016	20 x 52 x 15		
GL 1100	'80-'85	520-014	15 x 42 x 13	520-014	15 x 42 x 13	520-016	20 x 52 x 15			520-008	20 x 47 x 14
ST 1100	'90-'94	520-002	20 x 42 x 12	520-002	20 x 42 x 12	520-002	20 x 42 x 12			520-002	20 x 42 x 12
ST 1100	'95-'98	520-008	20 x 47 x 14	520-008	20 x 47 x 14	520-008	20 x 47 x 14			20 x 47 x 20,6	
VF 1100 F	'83-'86	520-014	15 x 42 x 13	520-014	15 x 42 x 13	520-008	20 x 47 x 14			520-016	20 x 52 x 15
VT 1100 SHADOW ACE	'87-'92	520-002	20 x 42 x 12	520-002	20 x 42 x 12	520-008	20 x 47 x 14			520-008	20 x 47 x 14
VT 1100 SHADOW ACE	'98	520-008	20 x 47 x 14	520-008	20 x 47 x 14					520-008	20 x 47 x 14
VTR 1100 F	'97-'99	520-002	20 x 42 x 12	520-002	20 x 42 x 12	520-008	20 x 47 x 14	520-012	22 x 56 x 16	520-008	20 x 47 x 14
GL 1200/Goldwing/Interstate	'84-'87	520-014	15 x 42 x 13	520-014	15 x 42 x 13	520-016	20 x 52 x 15			520-008	20 x 47 x 14
GL 1500 A / I / SE	'88-'98	520-002	20 x 42 x 12	520-002	20 x 42 x 12	520-008	20 x 47 x 14			20 x 47 x 20,6	

YAMAHA		vorne links		vorne rechts		hinten links		hinten rechts		hinten rechts	
Fahrzeug	Bj.	BestNr.	Maße	BestNr.	Maße	BestNr.	Maße	BestNr.	Maße	BestNr.	Maße
BW'S / NAKED 50	'97-'04	520-020	10 x 35 x 11	520-020	10 x 35 x 11					520-007	
CR 50 TARGET	'90-'95	520-020	10 x 35 x 11	520-020	10 x 35 x 11	---				520-007	17 x 40 x 12
CS 50 JOG R EURO2	'02-'05	520-020	10 x 35 x 11	520-020	10 x 35 x 11						
CT 50 SUPER SPORT	'90-'95	520-020	10 x 35 x 11	520-020	10 x 35 x 11	---				520-007	17 x 40 x 12
CW 50 RS SPY	'95-'98	520-020	10 x 35 x 11	520-020	10 x 35 x 11	---				520-007	17 x 40 x 12
CW L 50 BW S	'04	520-020	10 x 35 x 11	520-020	10 x 35 x 11						
DT 50 / R / ST / MX		520-020	10 x 35 x 11	520-020	10 x 35 x 11	520-013	12 x 37 x 12				
EW 50 SLIDER	'00	520-020	10 x 35 x 11	520-020	10 x 35 x 11	---				520-007	17 x 40 x 12
JOG 50 R / Z	'95-'96	520-020	10 x 35 x 11	520-020	10 x 35 x 11	---				520-007	17 x 40 x 12
YA 50 R AXIS	'95-'96	520-020	10 x 35 x 11	520-020	10 x 35 x 11	---				520-007	17 x 40 x 12
YH 50 WHY	'98-'00				in Prüfung	---				520-007	17 x 40 x 12
YM 50 BREEZE	'94-'95	520-020	10 x 35 x 11	520-020	10 x 35 x 11	---				520-007	17 x 40 x 12
YN 50 R NEO'S / OVETTO		520-020	10 x 35 x 11	520-020	10 x 35 x 11	---				520-007	17 x 40 x 12
YQ50AEROX / AEROX R KAT.	'97-'05	520-020	10 x 35 x 11	520-020	10 x 35 x 11	---				520-007	17 x 40 x 12
YSR 50	'87	520-022	10 x 30 x 9	520-013	12 x 37 x 12	520-013	12 x 37 x 12			520-013	12 x 37 x 12
YZ 80 LC	'93-'01	520-005	12 x 32 x 10	520-005	12 x 32 x 10	520-006	15 x 35 x 11			520-007	17 x 40 x 12
YZ 85	'02-'06	520-005	12 x 32 x 10	520-005	12 x 32 x 10	520-006	15 x 35 x 11			520-021	15 x 32 x 9
BW S 100	'99-'00	520-020	10 x 35 x 11	520-020	10 x 35 x 11						
YQ 100 AEROX	'00	520-020	10 x 35 x 11	520-020	10 x 35 x 11						
DT 125 / RD 125	'86	520-008	20 x 47 x 14	520-008	20 x 47 x 14	520-006	15 x 35 x 11			520-006	15 x 35 x 11

RADLAGER Zuordnung



YAMAHA (Fortsetzung)

Fahrzeug	Bj.	vorne links		vorne rechts		hinten links		hinten rechts		hinten rechts	
		BestNr.	Maße	BestNr.	Maße	BestNr.	Maße	BestNr.	Maße	BestNr.	Maße
DT 125 R	'99-'00	520-006	15 x 35 x 11	520-006	15 x 35 x 11	520-002	20 x 42 x 12	520-002	20 x 42 x 12	520-002	20 x 42 x 12
RD 125 LC YPVS		520-013	12 x 37 x 12	520-013	12 x 37 x 12	520-014	15 x 42 x 13	520-006	15 x 35 x 11	520-006	15 x 35 x 11
RD 125 LC YPVS		520-014	15 x 42 x 13	520-014	15 x 42 x 13	520-008	20 x 47 x 14	520-014	15 x 42 x 13	520-014	15 x 42 x 13
RS 125 DRUM		520-013	12 x 37 x 12	520-013	12 x 37 x 12	520-006	15 x 35 x 11	520-006	15 x 35 x 11	520-006	15 x 35 x 11
RS 125 DX		520-006	15 x 35 x 11	520-006	15 x 35 x 11	520-006	15 x 35 x 11	520-006	15 x 35 x 11	520-006	15 x 35 x 11
SR 125		520-013	12 x 37 x 12	520-013	12 x 37 x 12	520-014	15 x 42 x 13	520-006	15 x 35 x 11	520-006	15 x 35 x 11
TDR 125	'89-'93	520-006	15 x 35 x 11	520-006	15 x 35 x 11	520-002	20 x 42 x 12	520-002	20 x 42 x 12	520-002	20 x 42 x 12
TDR 125	'90-'92	520-006	15 x 35 x 11	520-006	15 x 35 x 11	520-002	20 x 42 x 12(2)	520-002	20 x 42 x 12(2)	520-002	20 x 42 x 12
TDR 125	'91	520-006	15 x 35 x 11	520-006	15 x 35 x 11	520-006	15 x 35 x 11	520-006	15 x 35 x 11	520-006	15 x 35 x 11
TDR 125	'91	520-013	12 x 37 x 12	520-013	12 x 37 x 12	520-008	20 x 47 x 14	520-008	20 x 47 x 14	520-006	15 x 35 x 11
TW 125	'99-'01	520-006	15 x 35 x 11	520-006	15 x 35 x 11	520-007	17 x 40 x 12	520-007	17 x 40 x 12	520-006	15 x 35 x 11
TZR 125 R / RR	'88					520-015	17 x 47 x 14			520-006	15 x 35 x 11
TZR 125 R / RR	'91-'93	520-007	17 x 40 x 12	520-007	17 x 40 x 12	520-006	15 x 35 x 11			520-006	15 x 35 x 11
TZR 125 R / RR	'94-'95	520-007	17 x 40 x 12	520-007	17 x 40 x 12	520-006	15 x 35 x 11	520-008	20 x 47 x 14	520-006	15 x 35 x 11
XC 125 BELUGA	'90-'95	520-013	12 x 37 x 12	520-005	12 x 32 x 10	---	---	520-008	20 x 47 x 14	520-006	15 x 35 x 11
XC 125 T / K CYGNUS R	'95-'00	520-013	12 x 37 x 12	520-005	12 x 32 x 10	---	---			520-008	20 x 47 x 14
XT 125		520-013	12 x 37 x 12	520-013	12 x 37 x 12	520-006	15 x 35 x 11			520-006	15 x 35 x 11
XV 125 VIRAGO	'97-'99	520-006	15 x 35 x 11	520-006	15 x 35 x 11	520-006	15 x 35 x 11	520-016	20 x 52 x 15	520-006	15 x 35 x 11
XVS 125 DRAG STAR	'00	520-015	17 x 47 x 14	520-015	17 x 47 x 14	520-006	15 x 35 x 11	520-016	20 x 52 x 15	520-006	15 x 35 x 11
YP 125 E MAJESTY	'03-'05	520-005	12 x 32 x 10	520-005	12 x 32 x 10	---	---				
YP 125 R MAJESTY	'98-'00	520-005	12 x 32 x 10	520-005	12 x 32 x 10	---	---				
YZ 125 LC	'82	520-006	15 x 35 x 11	520-006	15 x 35 x 11	520-007	17 x 40 x 12			520-007	17 x 40 x 12
YZ 125 LC	'86-'89	520-006	15 x 35 x 11	520-006	15 x 35 x 11	520-002	20 x 42 x 12			520-002	20 x 42 x 12
YZ 125 LC	'90-'91	520-006	15 x 35 x 11	520-006	15 x 35 x 11	520-002	20 x 42 x 12			520-002	20 x 42 x 12
YZ 125 LC	'95-'97		20 x 37 x 9		20 x 37 x 9	520-002	20 x 42 x 12			520-002	20 x 42 x 12
YZ 125 LC	'96-'06		20 x 37 x 9		20 x 37 x 9	520-004	22 x 50 x 14			520-023	22 x 44 x 12
YP 150 MAJESTY	'00	520-005	12 x 32 x 10	520-005	12 x 32 x 10	---	---			520-004	22 x 50 x 14
YP 180 E MAJESTY	'03-'05	520-005	12 x 32 x 10	520-005	12 x 32 x 10	---	---				
DT 200 R	'88	520-006	15 x 35 x 11	520-006	15 x 35 x 11	520-002	20 x 42 x 12(2)			520-002	20 x 42 x 12
RD 200		520-014	15 x 42 x 13	520-014	15 x 42 x 13	520-006	15 x 35 x 11			520-006	15 x 35 x 11
RD 200 DX		520-014	15 x 42 x 13	520-014	15 x 42 x 13	520-008	20 x 47 x 14			520-014	15 x 42 x 13
RS 200		520-006	15 x 35 x 11	520-006	15 x 35 x 11	520-006	15 x 35 x 11			520-006	15 x 35 x 11
TW 200	'94	520-006	15 x 35 x 11	520-006	15 x 35 x 11	520-007	17 x 40 x 12			520-007	17 x 40 x 12
WR 200 RE	'92-'93	520-006	15 x 35 x 11	520-006	15 x 35 x 11	520-002	20 x 42 x 12(2)			520-002	20 x 42 x 12
SR 250 CLASSIC	'96					520-008	20 x 47 x 14			520-007	17 x 40 x 12
TDR 250	'88	520-006	15 x 35 x 11	520-006	15 x 35 x 11	520-006	15 x 35 x 11	520-008	20 x 47 x 14	520-006	15 x 35 x 11
TZ 250	'92-'95	520-003	25 x 47 x 12	520-003	25 x 47 x 12	520-008	20 x 47 x 14			520-008	20 x 47 x 14
TZR 250	'88-'89	520-013	12 x 37 x 12	520-013	12 x 37 x 12	520-006	15 x 35 x 11			520-006	15 x 35 x 11
WR 250	'91-'97	520-001	17 x 35 x 10	520-001	17 x 35 x 10	520-002	20 x 42 x 12(2)			520-002	20 x 42 x 12
XS 250		520-014	15 x 42 x 13	520-014	15 x 42 x 13	520-016	20 x 52 x 15			520-014	15 x 42 x 13
XT 250	'81-'82	520-006	15 x 35 x 11	520-006	15 x 35 x 11	520-007	17 x 40 x 12	520-008	20 x 47 x 14	520-007	17 x 40 x 12
XV 250 VIRAGO	'89-'99	520-006	15 x 35 x 11	520-006	15 x 35 x 11	520-006	15 x 35 x 11	520-016	20 x 52 x 15	520-006	15 x 35 x 11

RADLAGER Zuordnung



YAMAHA (Fortsetzung)		vorne links		vorne rechts		hinten links		hinten rechts		hinten rechts	
Fahrzeug	Bj.	BestNr.	Maße	BestNr.	Maße	BestNr.	Maße	BestNr.	Maße	BestNr.	Maße
YP 250 MAJESTY / DX / ABS	'96-'00	520-014	15 x 42 x 13	520-014	15 x 42 x 13	---		520-004	22 x 50 x 14		
YZ 250	'86-'89	520-006	15 x 35 x 11	520-006	15 x 35 x 11	520-002	20 x 42 x 12	520-002	20 x 42 x 12		
YZ 250 F 4T	'01-'06	20 x 37 x 9	20 x 37 x 9	520-004	22 x 50 x 14			520-023	22 x 44 x 12		
YZ 250 LC	'92-'95	520-001	17 x 35 x 10	520-001	17 x 35 x 10						
YZ 250 LC	'96-'98	20 x 37 x 9	20 x 37 x 9	520-002	20 x 42 x 12			520-002	20 x 42 x 12		
YZ 250 LC	'96-'04	20 x 37 x 9	20 x 37 x 9	520-004	22 x 50 x 14						
YZ 250 LC	'99-'06										
TT 350 S / T / A	'85-'95	520-006	15 x 35 x 11	520-006	15 x 35 x 11	520-002	20 x 42 x 12(2)			520-023	22 x 44 x 12
XT 350	'85-'93	520-006	15 x 35 x 11	520-006	15 x 35 x 11	520-007	17 x 40 x 12	520-008	20 x 47 x 14	520-002	20 x 42 x 12(2)
RD 400		520-015	17 x 47 x 14	520-015	17 x 47 x 14	520-016	20 x 52 x 15			520-007	17 x 40 x 12
WR 400 F		20 x 37 x 9	20 x 37 x 9	520-002	20 x 42 x 12(2)					520-002	20 x 42 x 12
XJ 400	'81-'82	520-014	15 x 42 x 13	520-014	15 x 42 x 13	520-007	17 x 40 x 12	520-016	20 x 52 x 15	520-015	17 x 47 x 14
XS 400		520-014	15 x 42 x 13	520-014	15 x 42 x 13	520-014	15 x 42 x 13	520-016	20 x 52 x 15	520-015	17 x 47 x 14
XT 400	'83	520-006	15 x 35 x 11	520-006	15 x 35 x 11	520-007	17 x 40 x 12	520-016	20 x 52 x 15	520-007	17 x 40 x 12
YZ 400	'98-'02	20 x 37 x 9	20 x 37 x 9	520-004	22 x 50 x 14					520-023	22 x 44 x 12
YZ 426 F	'00-'02	20 x 37 x 9	20 x 37 x 9	520-004	22 x 50 x 14						
YZ 450 F 4T	'03-'06	20 x 37 x 9	20 x 37 x 9	520-023	22 x 44 x 12					520-004	22 x 50 x 14
YZ 490	'84	520-014	15 x 42 x 13	520-014	15 x 42 x 13	520-002	20 x 42 x 12			520-002	20 x 42 x 12(2)
RD 500 LC	'84-'85	520-014	15 x 42 x 13	520-014	15 x 42 x 13	520-002	20 x 42 x 12			520-002	20 x 42 x 12(2)
SR 500 E / F / G / SP	'81-'82	520-015	17 x 47 x 14	520-015	17 x 47 x 14	520-007	17 x 40 x 12			520-007	17 x 40 x 12
WR 500	'92	520-006	15 x 35 x 11	520-006	15 x 35 x 11	520-002	20 x 42 x 12(2)			520-002	20 x 42 x 12
XS 500		520-015	17 x 47 x 14	520-015	17 x 47 x 14	520-017	25 x 62 x 17			520-016	20 x 52 x 15
XT 500	'81-'88	520-006	15 x 35 x 11	520-006	15 x 35 x 11	520-007	17 x 40 x 12			520-007	17 x 40 x 12
YP 500 T-MAX	'04-'05					520-015	17 x 47 x 14			520-015	17 x 47 x 14
XV 535 / VIRAGO	'88-'95	520-015	17 x 47 x 14	520-015	17 x 47 x 14	520-014	15 x 42 x 13				15 x 47 x 13
XV 535 / VIRAGO	'96-'98	520-015	17 x 47 x 14	520-015	17 x 47 x 14	520-015	17 x 47 x 14			520-015	17 x 47 x 14
XV 535 / VIRAGO	'99-'00	520-015	17 x 47 x 14	520-015	17 x 47 x 14						
XJ 550	'81	520-014	15 x 42 x 13	520-014	15 x 42 x 13	520-007	17 x 40 x 12	520-016	20 x 52 x 15	520-015	17 x 47 x 14
XT 550		520-006	15 x 35 x 11	520-006	15 x 35 x 11	520-014	15 x 42 x 13			520-014	15 x 42 x 13
XZ 550	'82	520-014	15 x 42 x 13	520-014	15 x 42 x 13	520-007	17 x 40 x 12			520-015	17 x 47 x 14
FZ 600	'88	520-014	15 x 42 x 13	520-014	15 x 42 x 13	520-007	17 x 40 x 12	520-016	20 x 52 x 15	520-015	17 x 47 x 14
FZR 600	'89-'93	520-014	15 x 42 x 13	520-014	15 x 42 x 13	520-007	17 x 40 x 12	520-012	22 x 56 x 16	520-015	17 x 47 x 14
FZR 600 R	'94-'95	520-007	17 x 40 x 12	520-007	17 x 40 x 12	520-008	20 x 47 x 14	520-010	30 x 62 x 16	520-008	20 x 47 x 14
FZS 600 FASER	'00-'01	520-007	17 x 40 x 12	520-007	17 x 40 x 12	520-008	20 x 47 x 14	520-010	30 x 62 x 16	520-008	20 x 47 x 14
SRX 600	'86-'87	520-014	15 x 42 x 13	520-014	15 x 42 x 13	520-007	17 x 40 x 12	520-016	20 x 52 x 15	520-015	17 x 47 x 14
TT 600 E / R / S	'93-'00	520-001	17 x 35 x 10	520-001	17 x 35 x 10	520-002	20 x 42 x 12			520-002	20 x 42 x 12
TT 600 N	'85-'92	520-006	15 x 35 x 11	520-006	15 x 35 x 11	520-002	20 x 42 x 12(2)			520-002	20 x 42 x 12(2)
XJ 600 H / L / LC / N / NC	'90	520-014	15 x 42 x 13	520-014	15 x 42 x 13	520-007	17 x 40 x 12	520-016	20 x 52 x 15	520-015	17 x 47 x 14
XJ 600 S DIVERISION	'92-'99	520-007	17 x 40 x 12	520-007	17 x 40 x 12	520-007	17 x 40 x 12	520-012	22 x 56 x 16	520-015	17 x 47 x 14
XT 600 UJUC/E/K TENERE	'86-'99	520-006	15 x 35 x 11	520-006	15 x 35 x 11	520-007	17 x 40 x 12	520-016	20 x 52 x 15	520-007	17 x 40 x 12
XT 600 L/LC/Z/TENERE/T/S/N	'86-'90	520-006	15 x 35 x 11	520-006	15 x 35 x 11	520-007	17 x 40 x 12	520-016	20 x 52 x 15	520-007	17 x 40 x 12



RADLAGER Zuordnung

YAMAHA (Fortsetzung)	vorne links		vorne rechts		hinten links		hinten rechts		hinten rechts		
	Bj.	BestNr.	Maße	BestNr.	Maße	BestNr.	Maße	BestNr.	Maße	BestNr.	Maße
Fahrzeug											
YZF 600 R THUNDER CAT	'95-'99	520-007	17 x 40 x 12	520-007	17 x 40 x 12	520-008	20 x 47 x 14	520-010	30 x 62 x 16	520-008	20 x 47 x 14
YZF 600 R-6	'99-'05	520-002	20 x 42 x 12	520-002	20 x 42 x 12						
XJ 650 G / H / LH / R / EUROPA	'80	520-014	15 x 42 x 13	520-014	15 x 42 x 13	520-007	17 x 40 x 12			520-015	17 x 47 x 14
XJ 650 T / LJ / LK TURBO		520-014	15 x 42 x 13	520-014	15 x 42 x 13	520-014	15 x 42 x 13(2)			520-015	17 x 47 x 14
XS 650	'81	520-015	17 x 47 x 14	520-014	15 x 42 x 13	520-007	17 x 40 x 12			520-015	17 x 47 x 14
XVS 650	'97-'99	520-015	17 x 47 x 14	520-015	17 x 47 x 14	520-014	15 x 42 x 13			15 x 47 x 13	
SZR 660	'95-'97	520-007	17 x 40 x 12	520-008	20 x 47 x 14	520-006	15 x 35 x 11			520-006	15 x 35 x 11
XTZ 660 TENERE	'91-'94	520-006	15 x 35 x 11	520-006	15 x 35 x 11	520-007	17 x 40 x 12	520-016	20 x 52 x 15	520-007	17 x 40 x 12
FZ 750	'85-'90	520-014	15 x 42 x 13	520-014	15 x 42 x 13	520-007	17 x 40 x 12	520-012	22 x 56 x 16	520-015	17 x 47 x 14
FZR 750		520-014	15 x 42 x 13	520-014	15 x 42 x 13	520-014	15 x 42 x 13(2)			520-015	17 x 47 x 14
FZR 750 R		520-002	20 x 42 x 12	520-002	20 x 42 x 12	520-002	20 x 42 x 12			520-003	25 x 47 x 12
FZR 750 R	'88	520-014	15 x 42 x 13	520-014	15 x 42 x 13	520-015	17 x 47 x 14	520-017	25 x 62 x 17	520-015	17 x 47 x 14
FZR 750 R	'89-'90	520-002	20 x 42 x 12	520-002	20 x 42 x 12	520-002	20 x 42 x 12	520-017	25 x 62 x 17	520-003	25 x 47 x 12
FZX 750	'87-'88	520-014	15 x 42 x 13	520-014	15 x 42 x 13	520-012	22 x 56 x 16			520-015	17 x 47 x 14
FZX 750	'93	520-014	15 x 42 x 13	520-014	15 x 42 x 13	520-007	17 x 40 x 12			520-015	17 x 47 x 14
XS 750		520-015	17 x 47 x 14	520-015	17 x 47 x 14	520-008	20 x 47 x 14			520-016	20 x 52 x 15
XTZ 750 SUPER TENERE	'89-'95	520-014	15 x 42 x 13	520-014	15 x 42 x 13	520-007	17 x 40 x 12			520-015	17 x 47 x 14
XTZ 750 SUPER TENERE	'89-'95					520-012	22 x 56 x 16				
XV 750 VIRAGO	'92-'96	520-014	15 x 42 x 13	520-014	15 x 42 x 13	520-007	17 x 40 x 12			520-015	17 x 47 x 14
YZF 750 R	'99-'00										
YZF 750 SP / R	'93-'96										
TDM 850	'91-'00	520-015	17 x 47 x 14	520-015	17 x 47 x 14	520-016	20 x 52 x 15	520-010	30 x 62 x 16	520-016	20 x 52 x 15
TRX 850	'96-'97	520-007	17 x 40 x 12	520-007	17 x 40 x 12	520-007	17 x 40 x 12	520-012	22 x 56 x 16	520-015	17 x 47 x 14
XS 850	'80	520-015	17 x 47 x 14	520-015	17 x 47 x 14	520-008	20 x 47 x 14	520-010	30 x 62 x 16	520-008	20 x 47 x 14
XJ 900 F SECA	'85-'90	520-014	15 x 42 x 13	520-014	15 x 42 x 13	520-007	17 x 40 x 12	520-015	17 x 47 x 14	520-015	17 x 47 x 14
XJ 900 S / DIVERSION	'83-'84	520-014	15 x 42 x 13	520-014	15 x 42 x 13	520-007	17 x 40 x 12	520-015	17 x 47 x 14	520-015	17 x 47 x 14
XJ 900 S / DIVERSION	'95-'97	520-007	17 x 40 x 12	520-007	17 x 40 x 12	520-007	17 x 40 x 12	520-015	17 x 42 x 12	520-015	17 x 47 x 14
FZR 1000 GENESIS / EXUP / D / DC / E / EC	'87-'88	520-014	15 x 42 x 13	520-014	15 x 42 x 13	520-015	17 x 47 x 14	520-017	25 x 62 x 17	520-015	17 x 47 x 14
FZR 1000 GENESIS / EXUP / D / DC / E / EC	'89-'94	520-007	17 x 40 x 12	520-007	17 x 40 x 12	520-016	20 x 52 x 15	520-017	25 x 62 x 17	520-016	20 x 52 x 15
XV 1000 SE / VIRAGO	'81-'82	520-014	15 x 42 x 13	520-014	15 x 42 x 13	520-008	20 x 47 x 14	520-010	30 x 62 x 16	520-016	20 x 52 x 15
YZF 1000 R THUNDERACE	'96-'97	520-002	20 x 42 x 12	520-002	20 x 42 x 12	520-016	20 x 52 x 15	520-010	30 x 62 x 16	520-016	20 x 52 x 15
YZF 1000 R-1	'98-'05	520-002	20 x 42 x 12	520-002	20 x 42 x 12	in Prüfung				in Prüfung	
FJ 1100	'84-'85	520-014	15 x 42 x 13	520-014	15 x 42 x 13	520-017	25 x 62 x 17			520-016	20 x 52 x 15
XS 1100		520-015	17 x 47 x 14	520-015	17 x 47 x 14					520-016	20 x 52 x 15
XV 1100 VIRAGO	'89-'96	520-014	15 x 42 x 13	520-014	15 x 42 x 13	520-007	17 x 40 x 12			520-015	17 x 47 x 14
XVS 1100 DRAG STAR	'99-'00	520-015	17 x 47 x 14	520-015	17 x 47 x 14	520-007	17 x 40 x 12			520-015	17 x 47 x 14
FJ 1100 / 1200		520-014	15 x 42 x 13	520-014	15 x 42 x 13	520-016	20 x 52 x 15			520-016	20 x 52 x 15
FJ 1200 / ABS	'86-'92	520-014	15 x 42 x 13	520-014	15 x 42 x 13	520-016	20 x 52 x 15	520-017	25 x 62 x 17	520-016	20 x 52 x 15

RADLAGER Zuordnung



YAMAHA (Fortsetzung)

Fahrzeug	Bj.	BestNr.	Maße	vorne links	vorne rechts	hinten links	hinten links	hinten links	hinten rechts	hinten rechts	
		BestNr.	Maße	BestNr.	Maße	BestNr.	Maße	BestNr.	Maße	BestNr.	Maße
V-MAX 1200	'86-'92	520-015	17 x 47 x 14	520-015	17 x 47 x 14	in Prüfung		520-016	20 x 52 x 15		
V-MAX 1200	'96-'99	520-015	17 x 47 x 14	520-015	17 x 47 x 14	in Prüfung		520-016	20 x 52 x 15		
XJR 1200 / SP	'95-'97	520-007	17 x 40 x 12	520-007	17 x 40 x 12	520-016	20 x 52 x 15	520-017	25 x 62 x 17		
XVZ 12/D / TDVENTURE ROYALE	'88-'97	520-015	17 x 47 x 14	520-015	17 x 47 x 14	in Prüfung		520-016	20 x 52 x 15		
FJR 1300		520-023	22 x 44 x 12	520-023	22 x 44 x 12						
XJR 1300 / XJR 1300 SP	'99	520-002	20 x 42 x 12	520-002	20 x 42 x 12	520-016	20 x 52 x 15	520-017	25 x 62 x 17		
XVZ 13 T	'89-'90	520-015	17 x 47 x 14	520-015	17 x 47 x 14	in Prüfung		520-016	20 x 52 x 15		
XVZ 13 VENTURE / VENT. ROYALE	'96-'99	520-002	20 x 42 x 12	520-002	20 x 42 x 12	520-002	20 x 42 x 12				
XV 1600	'99	520-002	20 x 42 x 12	520-002	20 x 42 x 12	in Prüfung		520-016	20 x 52 x 15		

SUZUKI

Fahrzeug	Bj.	BestNr.	Maße	vorne links	vorne rechts	hinten links	hinten links	hinten links	hinten rechts	hinten rechts	
		BestNr.	Maße	BestNr.	Maße	BestNr.	Maße	BestNr.	Maße	BestNr.	Maße
AH 50 ADDRESS	'92-'95	520-022	10 x 30 x 9	520-022	10 x 30 x 9	---		520-008	20 x 47 x 14		
AJ 50 ZZ SEPIA S	'95-'97	520-022	10 x 30 x 9	520-022	10 x 30 x 9	---		520-008	20 x 47 x 14		
AP 50 R / T R7	'94-'97	520-022	10 x 30 x 9	520-020	10 x 35 x 11	520-005	12 x 32 x 10	520-013	12 x 37 x 12		
AY 50 KATANA	'97-'98	520-022	10 x 30 x 9	520-022	10 x 30 x 9	---		520-008	20 x 47 x 14		
CP 50	'91-'94	520-022	10 x 30 x 9	520-022	10 x 30 x 9	---		520-008	20 x 47 x 14		
UF 50 ESTILETE	'00	10 x 30 x 9	10 x 30 x 9	---	10 x 30 x 9	---		520-004	22 x 50 x 14		
UX 50 W ZILLION	'99	10 x 30 x 9	10 x 30 x 9	---	10 x 30 x 9	---		520-004	22 x 50 x 14		
ZR 50		520-020	10 x 35 x 11	520-020	10 x 35 x 11	520-013	12 x 37 x 12	520-005	12 x 32 x 10		
RM 60	'03	520-022	10 x 30 x 9(2)	520-020	10 x 35 x 11	520-013	12 x 37 x 12	520-005	12 x 32 x 10		
RM 65	'03-'05	520-013	12 x 37 x 12	520-005	12 x 32 x 10	520-013	12 x 37 x 12	520-005	12 x 32 x 10		
RM 80	'86-'89					520-021	15 x 32 x 9	520-006	15 x 35 x 11		
RM 80	'90-'02	520-005	12 x 32 x 10	520-005	12 x 32 x 10	520-006	15 x 35 x 11	520-021	15 x 32 x 9		
RM 85	'02-'06	520-005	12 x 32 x 10			520-006	15 x 35 x 11	520-021	15 x 32 x 9		
AN 125	'95-'00	520-005	12 x 32 x 10	520-005	12 x 32 x 10	in Prüfung		520-005	12 x 32 x 10		
DR 125 / SE Z / T	'94-'95	520-005	12 x 32 x 10	520-005	12 x 32 x 10	520-006	15 x 35 x 11	520-014	15 x 42 x 13		
GS 125 E / KATANA		520-020	10 x 35 x 11	520-020	10 x 35 x 11	520-006	15 x 35 x 11	520-014	15 x 42 x 13		
GT 125		520-020	10 x 35 x 11	520-020	10 x 35 x 11	520-006	15 x 35 x 11	520-014	15 x 42 x 13		
GZ 125 MARAUDER	'98-'00	520-014	15 x 42 x 13	520-014	15 x 42 x 13	520-006	15 x 35 x 11	520-008	20 x 47 x 14		
RG 125	'85-'92	520-005	12 x 32 x 10	520-005	12 x 32 x 10	520-006	15 x 35 x 11	520-014	15 x 42 x 13		
RG 125 F / GAMMA	'92-'95	520-006	15 x 35 x 11	520-006	15 x 35 x 11	520-014	15 x 42 x 13	520-014	15 x 42 x 13		
RM 125	'92-'95	520-001	17 x 35 x 10	520-001	17 x 35 x 10			520-002	20 x 42 x 12		
RM 125	'96-'99					520-002	20 x 42 x 12				
RM 125	'03-'06					520-002	20 x 42 x 12				
TS 125		520-013	12 x 37 x 12	520-013	12 x 37 x 12	520-023	22 x 44 x 12	520-023	22 x 44 x 12		
TS 125 R		520-006	15 x 35 x 11	520-006	15 x 35 x 11	520-006	15 x 35 x 11	520-006	15 x 35 x 11		
UC 125 EPICURO	'99-'00	520-005	12 x 32 x 10	520-005	12 x 32 x 10	---		520-014	15 x 42 x 13		
VL 125 INTRUDER	'00	520-014	15 x 42 x 13	520-014	15 x 42 x 13	520-006	15 x 35 x 11	520-009	25 x 52 x 15		
AN 250 BURGMAN	'98-'00	520-006	15 x 35 x 11	520-006	15 x 35 x 11	---		in Prüfung			
AN 250 BURGMAN	'01-'05	520-006	15 x 35 x 11	520-006	15 x 35 x 11	---		in Prüfung			



RADLAGER Zuordnung

SUZUKI (Fortsetzung)		vorne links			vorne rechts			hinten links			hinten rechts		
Fahrzeug	Bj.	BestNr.	Maße	BestNr.	Maße	BestNr.	Maße	BestNr.	Maße	BestNr.	Maße	BestNr.	Maße
GN 250	'85-'96	520-014	15 x 42 x 13	520-014	15 x 42 x 13	520-006	15 x 35 x 11	520-014	15 x 42 x 13	520-006	15 x 35 x 11	520-014	15 x 42 x 13
GS 250		520-014	15 x 42 x 13	520-014	15 x 42 x 13	520-006	15 x 35 x 11	520-014	15 x 42 x 13	520-006	15 x 35 x 11	520-014	15 x 42 x 13
GXS 250 T / EX		520-014	15 x 42 x 13	520-014	15 x 42 x 13	520-006	15 x 35 x 11	520-014	15 x 42 x 13	520-006	15 x 35 x 11	520-014	15 x 42 x 13
GT 250 K / L / M / A / B / C		520-014	15 x 42 x 13	520-014	15 x 42 x 13	520-014	15 x 42 x 13	520-014	15 x 42 x 13	520-014	15 x 42 x 13	520-014	15 x 42 x 13
GT 250 N / EN / XZ (X7)		520-013	12 x 37 x 12	520-013	12 x 37 x 12	520-006	15 x 35 x 11	520-014	15 x 42 x 13	520-006	15 x 35 x 11	520-014	15 x 42 x 13
GZ 250 MARAUDER	'99-'00	520-014	15 x 42 x 13	520-014	15 x 42 x 13	520-006	15 x 35 x 11	520-008	20 x 47 x 14	520-008	20 x 47 x 14	in Prüfung	
RG 250 WD		520-013	12 x 37 x 12	520-013	12 x 37 x 12	520-006	15 x 35 x 11	520-006	15 x 35 x 11	520-006	15 x 35 x 11	520-006	15 x 35 x 11
RG 250 WE / FG		520-014	15 x 42 x 13	520-014	15 x 42 x 13	520-006	15 x 35 x 11	520-006	15 x 35 x 11	520-006	15 x 35 x 11	520-006	15 x 35 x 11
RM 250	'89-'99	520-001	17 x 35 x 10	520-001	17 x 35 x 10	520-002	20 x 42 x 12	520-002	20 x 42 x 12	520-002	20 x 42 x 12	520-002	20 x 42 x 12
RM 250	'89-'02	520-001	17 x 35 x 10	520-001	17 x 35 x 10	520-001	17 x 35 x 10	520-001	17 x 35 x 10	520-001	17 x 35 x 10	520-001	17 x 35 x 10
RM 250	'00-'06	20 x 37 x 9		520-023	22 x 44 x 12	520-023	22 x 44 x 12	520-023	22 x 44 x 12	520-023	22 x 44 x 12	520-023	22 x 44 x 12
RMZ 250 4T	'04-'06	20 x 37 x 9		20 x 37 x 9		25 x 42 x 9		25 x 42 x 9		25 x 42 x 9		25 x 42 x 9	
TU 250 X VOLT V / W	'97-'00	520-014	15 x 42 x 13	520-014	15 x 42 x 13	520-006	15 x 35 x 11	520-006	15 x 35 x 11	520-006	15 x 35 x 11	520-014	15 x 42 x 13
VL 250 INTRUDER	'00	520-014	15 x 42 x 13	520-014	15 x 42 x 13	520-006	15 x 35 x 11	520-006	15 x 35 x 11	520-009	25 x 52 x 15	520-014	15 x 42 x 13
DR 350 S / SE	'90-'96	520-006	15 x 35 x 11	520-006	15 x 35 x 11	520-008	20 x 47 x 14	520-008	20 x 47 x 14	520-008	20 x 47 x 14	520-008	20 x 47 x 14
DR 350 S / SE	'97-'98	520-006	15 x 35 x 11	520-006	15 x 35 x 11	520-002	20 x 42 x 12	520-002	20 x 42 x 12	520-002	20 x 42 x 12	520-002	20 x 42 x 12
SP 370		520-005	12 x 32 x 10	520-005	12 x 32 x 10	520-014	15 x 42 x 13	520-014	15 x 42 x 13	520-014	15 x 42 x 13	520-014	15 x 42 x 13
GT 380		520-014	15 x 42 x 13	520-014	15 x 42 x 13	520-014	15 x 42 x 13	520-014	15 x 42 x 13	520-014	15 x 42 x 13	520-015	17 x 47 x 14
AN 400 BURGMAN	'99-'05	520-006	15 x 35 x 11	520-006	15 x 35 x 11	520-006	15 x 35 x 11	520-006	15 x 35 x 11	520-006	15 x 35 x 11	520-006	15 x 35 x 11
DR 400		520-005	12 x 32 x 10	520-005	12 x 32 x 10	520-015	17 x 47 x 14	520-015	17 x 47 x 14	520-015	17 x 47 x 14	520-015	17 x 47 x 14
DR-Z 400 S	'00	20 x 37 x 9		520-002	20 x 42 x 12	520-002	20 x 42 x 12	520-008	20 x 47 x 14	520-002	20 x 42 x 12	520-002	20 x 42 x 12
GN 400 / GS 400 / GSX 400		520-014	15 x 42 x 13	520-014	15 x 42 x 13	520-014	15 x 42 x 13	520-014	15 x 42 x 13	520-014	15 x 42 x 13	520-015	17 x 47 x 14
GXF 400 BANDIT	'91-'93	520-014	15 x 42 x 13	520-014	15 x 42 x 13	520-009	25 x 52 x 15	520-009	25 x 52 x 15	520-009	25 x 52 x 15	520-009	25 x 52 x 15
SP 400		520-005	12 x 32 x 10	520-005	12 x 32 x 10	520-014	15 x 42 x 13	520-014	15 x 42 x 13	520-014	15 x 42 x 13	520-014	15 x 42 x 13
GS 450 E / L / S / T / LZ		520-014	15 x 42 x 13	520-014	15 x 42 x 13	520-014	15 x 42 x 13	520-014	15 x 42 x 13	520-014	15 x 42 x 13	520-015	17 x 47 x 14
RMZ 450 4T	'05-'06	25 x 42 x 9		25 x 42 x 9		25 x 42 x 9		25 x 42 x 9		25 x 42 x 9		25 x 42 x 9	
GS 500 E	'89-'97	520-014	15 x 42 x 13	520-014	15 x 42 x 13	520-015	17 x 47 x 14	520-015	17 x 47 x 14	520-015	17 x 47 x 14	520-015	17 x 47 x 14
RG 500		520-014	15 x 42 x 13	520-014	15 x 42 x 13	520-014	15 x 42 x 13	520-014	15 x 42 x 13	520-014	15 x 42 x 13	520-014	15 x 42 x 13
GXS 550 E	'85-'87	520-014	15 x 42 x 13	520-014	15 x 42 x 13	520-014	15 x 42 x 13	520-014	15 x 42 x 13	520-014	15 x 42 x 13	520-015	17 x 47 x 14
GT 500 / 550		520-014	15 x 42 x 13	520-014	15 x 42 x 13	520-014	15 x 42 x 13	520-014	15 x 42 x 13	520-014	15 x 42 x 13	520-014	15 x 42 x 13
DR 600 R	'86-'89	520-006	15 x 35 x 11	520-006	15 x 35 x 11	520-006	15 x 35 x 11	520-006	15 x 35 x 11	520-006	15 x 35 x 11	520-006	15 x 35 x 11
DR 600 S / J / H	'85-'89	520-006	15 x 35 x 11	520-006	15 x 35 x 11	520-006	15 x 35 x 11	520-006	15 x 35 x 11	520-006	15 x 35 x 11	520-006	15 x 35 x 11
GSF 600 BANDIT	'94-'98	520-014	15 x 42 x 13	520-014	15 x 42 x 13	520-008	20 x 47 x 14	520-008	20 x 47 x 14	520-009	25 x 52 x 15	520-008	20 x 47 x 14
GSF 600 BANDIT	'00-'01	520-007	17 x 40 x 12	520-007	17 x 40 x 12	520-009	25 x 52 x 15	520-009	25 x 52 x 15	520-009	25 x 52 x 15	520-008	20 x 47 x 14
GSX 600 F		520-014	15 x 42 x 13	520-014	15 x 42 x 13	520-008	20 x 47 x 14	520-008	20 x 47 x 14	520-009	25 x 52 x 15	520-015	17 x 47 x 14
GSX-R 600	'97-'00	520-009	25 x 52 x 15	520-009	25 x 52 x 15	520-009	25 x 52 x 15	520-009	25 x 52 x 15	520-009	25 x 52 x 15	520-015	17 x 47 x 14
GSX-R 600	'01-'05	520-009	25 x 52 x 15	520-009	25 x 52 x 15	520-009	25 x 52 x 15	520-009	25 x 52 x 15	520-009	25 x 52 x 15	520-009	25 x 52 x 15
RF 600 R	'93-'96	520-014	15 x 42 x 13	520-014	15 x 42 x 13	520-008	20 x 47 x 14	520-008	20 x 47 x 14	520-009	25 x 52 x 15	520-008	20 x 47 x 14
VS 600 GL INTRUDER S-V	'94-'97	520-014	15 x 42 x 13	520-014	15 x 42 x 13	520-014	15 x 42 x 13	520-014	15 x 42 x 13	520-009	25 x 52 x 15	520-008	20 x 47 x 14
DR 650 R / RU / RSU	'90-'95	520-006	15 x 35 x 11	520-006	15 x 35 x 11	520-006	15 x 35 x 11	520-006	15 x 35 x 11	520-006	15 x 35 x 11	520-006	15 x 35 x 11
DR 650 SE	'96-'97	520-001	17 x 35 x 10	520-001	17 x 35 x 10	520-008	20 x 47 x 14	520-008	20 x 47 x 14	520-008	20 x 47 x 14	520-008	20 x 47 x 14
GS 650 / E		520-014	15 x 42 x 13	520-014	15 x 42 x 13	520-015	17 x 47 x 14	520-015	17 x 47 x 14	520-015	17 x 47 x 14	520-015	17 x 47 x 14

RADLAGER Zuordnung



SUZUKI (Fortsetzung)	vorne links			vorne rechts			hinten links			hinten rechts		
	Bj.	BestNr.	Maße	BestNr.	Maße	BestNr.	BestNr.	Maße	BestNr.	Maße	BestNr.	Maße
LS 650 F / P / SAVAGE	'96-'98	520-014	15 x 42 x 13	520-014	15 x 42 x 13	520-015	520-015	17 x 47 x 14	520-015	17 x 47 x 14	520-015	17 x 47 x 14
SV 650	'99-'01	520-007	17 x 40 x 12	520-007	17 x 40 x 12	520-015	520-009	25 x 52 x 15	520-015	17 x 47 x 14	520-015	17 x 47 x 14
XF 650 FREEWIND	'97-'00	520-001	17 x 35 x 10	520-001	17 x 35 x 10	520-008	520-008	20 x 47 x 14	520-008	20 x 47 x 14	520-008	20 x 47 x 14
DR 750	'88-'89	520-006	15 x 35 x 11		15 x 32 x 16	520-015	520-015	17 x 47 x 14	520-015	17 x 47 x 14	520-015	17 x 47 x 14
GS 750		520-014	15 x 42 x 13	520-014	15 x 42 x 13	520-008	520-008	20 x 47 x 14	520-015	17 x 47 x 14	520-008	20 x 47 x 14
GSX 750 ES / EFE / T / LX / Z		520-014	15 x 42 x 13	520-014	15 x 42 x 13	520-015	520-015	17 x 47 x 14	520-015	17 x 47 x 14	520-015	17 x 47 x 14
GSX 750 ES / EFE / T / LX / Z	'98-'00	520-008	20 x 47 x 14	520-008	20 x 47 x 14	520-008	520-009	25 x 52 x 15	520-008	20 x 47 x 14	520-008	20 x 47 x 14
GSX 750 ET / EX		520-014	15 x 42 x 13	520-014	15 x 42 x 13	520-008	520-008	20 x 47 x 14	520-015	17 x 47 x 14	520-015	17 x 47 x 14
GSX 750 F KATANA	'89-'96	520-014	15 x 42 x 13	520-014	15 x 42 x 13	520-008	520-009	25 x 52 x 15	520-015	17 x 47 x 14	520-015	17 x 47 x 14
GSX 750 F KATANA	'98-'00	520-014	15 x 42 x 13	520-014	15 x 42 x 13	520-009	520-015	17 x 47 x 14	520-015	17 x 47 x 14	520-015	17 x 47 x 14
GSX 750 R J / L	'88-'90	520-008	20 x 47 x 14	520-008	20 x 47 x 14	520-008	520-009	25 x 52 x 15	520-008	20 x 47 x 14	520-008	20 x 47 x 14
GSX-R 750	'92-'95	520-008	20 x 47 x 14	520-008	20 x 47 x 14	520-008	520-009	25 x 52 x 15	520-008	20 x 47 x 14	520-008	20 x 47 x 14
GSX-R 750	'96-'99	520-009	25 x 52 x 15	520-009	25 x 52 x 15	32 x 58 x 13			32 x 65 x 17			
GSX-R 750	'00-'05	520-009	25 x 52 x 15	520-009	25 x 52 x 15							
GSX-R 750 SP R	'94	520-008	20 x 47 x 14	520-008	20 x 47 x 14	520-008	520-009	25 x 52 x 15	520-008	20 x 47 x 14	520-008	20 x 47 x 14
GT 750		520-014	15 x 42 x 13	520-014	15 x 42 x 13	520-008	520-008	20 x 47 x 14	520-016	20 x 52 x 15	520-016	20 x 52 x 15
VS 750 GL INTRUDER	'85-'91	520-014	15 x 42 x 13	520-014	15 x 42 x 13	520-015	520-015	17 x 47 x 14	520-014	15 x 42 x 13	520-014	15 x 42 x 13
DR 800 S M / P	'91-'93	520-006	15 x 35 x 11	520-006	15 x 35 x 11	520-015	520-009	25 x 52 x 15	520-015	17 x 47 x 14	520-015	17 x 47 x 14
VS 750 / 800		520-014	15 x 42 x 13	520-014	15 x 42 x 13	520-015	520-015	17 x 47 x 14	520-014	15 x 42 x 13		
VS 800 GL INTRUDER	'92-'95	520-014	15 x 42 x 13	520-014	15 x 42 x 13	520-015	520-015	17 x 47 x 14	in Prüfung			
VX 800	'90-'94	520-014	15 x 42 x 13	520-014	15 x 42 x 13	520-015	520-015	17 x 47 x 14	520-015	17 x 47 x 14	520-015	17 x 47 x 14
VZ 800 MARAUDER	'97-'00	520-014	15 x 42 x 13	520-014	15 x 42 x 13	520-015	520-009	25 x 52 x 15	520-019	15 x 35 x 14	520-019	15 x 35 x 14
GS 850		520-014	15 x 42 x 13	520-014	15 x 42 x 13	520-015	520-015	17 x 47 x 14	520-015	17 x 47 x 14	520-015	17 x 47 x 14
RF 900 R R / T	'94-'96	520-008	20 x 47 x 14	520-008	20 x 47 x 14	520-008	520-009	25 x 52 x 15	520-008	20 x 47 x 14	520-008	20 x 47 x 14
GS 1000	'78-'81	520-014	15 x 42 x 13	520-014	15 x 42 x 13	520-008	520-008	20 x 47 x 14	520-008	20 x 47 x 14	520-008	20 x 47 x 14
GS 1000 GT / GLX		520-014	15 x 42 x 13	520-014	15 x 42 x 13	520-015	520-015	17 x 47 x 14	520-015	17 x 47 x 14	520-015	17 x 47 x 14
GSX-R 1000	'05	520-009	25 x 52 x 15	520-009	25 x 52 x 15							
TL 1000 R / S	'97-'00	520-009	25 x 52 x 15	520-009	25 x 52 x 15	32 x 58 x 13			32 x 65 x 17			
GSX 1100 Z / XD / SD / EFE / EFG / KATANA		520-014	15 x 42 x 13	520-014	15 x 42 x 13	520-008	520-008	20 x 47 x 14	520-008	20 x 47 x 14	520-008	20 x 47 x 14
GSX 1100 F / G L-P	'88-'93	520-018	17 x 72 x 13	520-019	15 x 35 x 14	520-008	520-009	25 x 52 x 15	520-008	20 x 47 x 14	520-008	20 x 47 x 14
SHAFT / KATANA												
GSX-R 1100	'89-'96	520-008	20 x 47 x 14	520-008	20 x 47 x 14	520-008	520-009	25 x 52 x 15	520-008	20 x 47 x 14	520-008	20 x 47 x 14
GSF 1200 BANDIT	'96-'01	520-008	20 x 47 x 14	520-008	20 x 47 x 14	520-008	520-009	25 x 52 x 15	520-008	20 x 47 x 14	520-008	20 x 47 x 14
GSX 1200	'99	520-008	20 x 47 x 14	520-008	20 x 47 x 14	520-008	520-009	25 x 52 x 15	520-008	20 x 47 x 14	520-008	20 x 47 x 14
GSX-R 1300 HAYABUSA	'99-'00	520-009	25 x 52 x 15	520-009	25 x 52 x 15	32 x 65 x 17			32 x 58 x 13			
GSX-R 1300 HAYABUSA	'01-'05	520-009	25 x 52 x 15	520-009	25 x 52 x 15	32 x 58 x 13			32 x 58 x 13			
VS 1400 GL / GLP INTRUDER	'96-'98	520-014	15 x 42 x 13	520-014	15 x 42 x 13	520-015	520-015	17 x 47 x 14	520-019	15 x 35 x 14	520-015	17 x 47 x 14
VL 1500 INTRUDER LC W / R	'99-'00	520-007	17 x 40 x 12	520-007	17 x 40 x 12	520-008	520-008	20 x 47 x 14	520-007	17 x 40 x 12	520-007	17 x 40 x 12

RADLAGER Zuordnung



KAWASAKI Fahrzeug	vorne links			vorne rechts			hinten links			hinten rechts			
	Bj.	BestNr.	Maße	BestNr.	Maße	BestNr.	BestNr.	Maße	BestNr.	Maße	BestNr.	Maße	
KX 60	'83-'03	520-013	12 x 37 x 12	520-005	12 x 32 x 10	520-013	12 x 37 x 12	520-005	12 x 32 x 10	520-013	12 x 37 x 12	520-005	12 x 32 x 10
KX 65	'00-'06	520-013	12 x 37 x 12	520-005	12 x 32 x 10	520-013	12 x 37 x 12	520-005	12 x 32 x 10	520-013	12 x 37 x 12	520-005	12 x 32 x 10
KX 80	'86-'97	520-013	12 x 37 x 12	520-005	12 x 32 x 10	520-013	12 x 37 x 12	520-005	12 x 32 x 10	520-013	12 x 37 x 12	520-005	12 x 32 x 10
KX 80	'98-'02	520-013	12 x 37 x 12	520-005	12 x 32 x 10	520-006	15 x 35 x 11	520-006	15 x 35 x 11	520-006	15 x 35 x 11	520-006	15 x 35 x 11
KX 85 / II	'00-'06	520-013	12 x 37 x 12	520-005	12 x 32 x 10	520-006	15 x 35 x 11	520-006	15 x 35 x 11	520-006	15 x 35 x 11	520-006	15 x 35 x 11
KDX 125 A1 / B1 / A2 / B2	'90-'93	520-006	15 x 35 x 11	520-006	15 x 35 x 11	520-002	20 x 42 x 12	520-002	20 x 42 x 12	520-002	20 x 42 x 12	520-002	20 x 42 x 12
KMX 125		520-006	15 x 35 x 11	520-005	12 x 32 x 10	520-014	15 x 42 x 13					520-014	15 x 42 x 13
EL 250 / F2 / F5	'96-'98	520-014	15 x 42 x 13	520-014	15 x 42 x 13	in Prüfung						520-015	17 x 47 x 14
KL 250	'82-'84	520-013	12 x 37 x 12	520-013	12 x 37 x 12	520-006	15 x 35 x 11	520-002	20 x 42 x 12	520-002	20 x 42 x 12	520-006	15 x 35 x 11
KL 250	'85-'86	520-007	17 x 40 x 12	520-006	15 x 35 x 11	520-001	17 x 35 x 10	520-002	20 x 42 x 12	520-002	20 x 42 x 12	520-001	17 x 35 x 10(2)
KL 250	'87-'98	520-007	17 x 40 x 12	520-001	17 x 35 x 10	520-001	17 x 35 x 10	520-002	20 x 42 x 12	520-002	20 x 42 x 12	520-001	17 x 35 x 10(2)
KLR 250		520-014	15 x 42 x 13	520-006	15 x 35 x 11	520-001	17 x 35 x 10					520-001	17 x 35 x 10
KLX / KLR 250 R A / D	'94-'98	520-006	15 x 35 x 11	520-006	15 x 35 x 11	520-002	20 x 42 x 12					520-002	20 x 42 x 12
KLX 250	'93-'98	520-006	15 x 35 x 11	520-006	15 x 35 x 11	520-002	20 x 42 x 12					520-002	20 x 42 x 12
KH 400	'74-'78	520-014	15 x 42 x 13	520-014	15 x 42 x 13	520-009	25 x 52 x 15					520-009	25 x 52 x 15
KZ 400 A1 / A2 DELUXE	'77-'78	520-014	15 x 42 x 13	520-014	15 x 42 x 13	520-015	17 x 47 x 14	520-009	25 x 52 x 15	520-015	17 x 47 x 14	520-015	17 x 47 x 14
KZ 400 B / C1	'78-'79	520-014	15 x 42 x 13	520-014	15 x 42 x 13	520-015	17 x 47 x 14	520-009	25 x 52 x 15	520-015	17 x 47 x 14	520-015	17 x 47 x 14
KZ 400 D / H1 (LTD)	'74-'79	520-014	15 x 42 x 13	520-014	15 x 42 x 13	520-015	17 x 47 x 14	520-009	25 x 52 x 15	520-015	17 x 47 x 14	520-015	17 x 47 x 14
KZ 400 S	'75-'77	520-014	15 x 42 x 13	520-014	15 x 42 x 13	520-015	17 x 47 x 14	520-009	25 x 52 x 15	520-015	17 x 47 x 14	520-015	17 x 47 x 14
Z 400 J1 / J3 / GPZ 400	'79-'80	520-014	15 x 42 x 13	520-014	15 x 42 x 13	520-015	17 x 47 x 14					520-015	17 x 47 x 14
ZXR 400 H2 / L1 / L9	'90-'99	520-002	20 x 42 x 12	520-002	20 x 42 x 12	520-008	20 x 47 x 14	520-009	25 x 52 x 15	520-008	20 x 47 x 14	520-008	20 x 47 x 14
KZ 440 D LTD	'80-'83	520-014	15 x 42 x 13	520-014	15 x 42 x 13	520-015	17 x 47 x 14	520-009	25 x 52 x 15	520-015	17 x 47 x 14	520-015	17 x 47 x 14
EN 450	'85-'90	520-014	15 x 42 x 13	520-014	15 x 42 x 13	520-015	17 x 47 x 14	520-009	25 x 52 x 15	520-015	17 x 47 x 14	520-015	17 x 47 x 14
KX 450 F	'06		20 x 37 x 9		20 x 37 x 9		25 x 42 x 9						25 x 42 x 9
EN 500	'90-'00	520-014	15 x 42 x 13	520-014	15 x 42 x 13	520-015	17 x 47 x 14	520-009	25 x 52 x 15	520-015	17 x 47 x 14	520-015	17 x 47 x 14
EN 500 C1 / C4 VULCAN	'96-'98	520-014	15 x 42 x 13	520-014	15 x 42 x 13	520-015	17 x 47 x 14	520-009	25 x 52 x 15	520-015	17 x 47 x 14	520-015	17 x 47 x 14
ER-5 500	'97-'00	520-006	15 x 35 x 11	520-006	15 x 35 x 11	520-007	17 x 40 x 12	520-009	25 x 52 x 15	520-015	17 x 47 x 14	520-015	17 x 47 x 14
GPZ 500S	'87-'91	520-006	15 x 35 x 11	520-006	15 x 35 x 11	520-015	17 x 47 x 14					520-015	17 x 47 x 14
GPZ 500S	'94-'98	520-006	15 x 35 x 11	520-006	15 x 35 x 11	520-007	17 x 40 x 12					520-015	17 x 47 x 14
GPZ 500	'88-'00	520-006	15 x 35 x 11	520-006	15 x 35 x 11	520-015	17 x 47 x 14	520-009	25 x 52 x 15	520-015	17 x 47 x 14	520-015	17 x 47 x 14
KH 500		520-015	17 x 47 x 14	520-015	17 x 47 x 14	520-015	17 x 47 x 14					520-015	17 x 47 x 14
KLE 500 A / A1 / A9		520-014	15 x 42 x 13	520-006	15 x 35 x 11	520-015	17 x 47 x 14					520-009	25 x 52 x 15
KLE 500 A / A1 / A9	'91-'99	520-007	17 x 40 x 12	520-006	15 x 35 x 11	520-001	17 x 35 x 10					520-009	25 x 52 x 15
KX 500	'92-'96	520-007	17 x 40 x 12	520-007	17 x 40 x 12	520-001	17 x 35 x 10					520-008	20 x 47 x 14
KX 500	'97-'02		20 x 37 x 9		20 x 37 x 9		20 x 37 x 9					in Prüfung	
Z 500 B1 / B2		520-014	15 x 42 x 13	520-014	15 x 42 x 13	520-002	20 x 42 x 12					520-002	20 x 42 x 12
GPZ 550		520-014	15 x 42 x 13	520-014	15 x 42 x 13	520-015	17 x 47 x 14					520-015	17 x 47 x 14
GT 550		520-014	15 x 42 x 13	520-014	15 x 42 x 13	520-014	15 x 42 x 13	520-015	17 x 47 x 14	520-015	17 x 47 x 14	520-015	17 x 47 x 14
KZ 550	'80-'83	520-014	15 x 42 x 13	520-014	15 x 42 x 13	520-015	17 x 47 x 14	520-017	25 x 62 x 17	520-015	17 x 47 x 14	520-015	17 x 47 x 14
KZ 550 C:LTD / GP	'80-'83	520-014	15 x 42 x 13	520-014	15 x 42 x 13	520-015	17 x 47 x 14	520-010	30 x 62 x 16	520-015	17 x 47 x 14	520-015	17 x 47 x 14
KZ 550 F1 / F2 / H1H / 2 / M1	'82-'84	520-014	15 x 42 x 13	520-014	15 x 42 x 13	520-015	17 x 47 x 14	520-009	25 x 52 x 15	520-015	17 x 47 x 14	520-015	17 x 47 x 14

RADLAGER Zuordnung



Fahrzeug	vorne links			vorne rechts			hinten links			hinten rechts		
	Bj.	BestNr.	Maße	BestNr.	Maße	BestNr.	BestNr.	Maße	BestNr.	Maße	BestNr.	Maße
ZR 550	'84-'93	520-014	15 x 42 x 13	520-014	15 x 42 x 13	520-015	520-009	25 x 52 x 15	520-015	17 x 47 x 14	520-015	17 x 47 x 14
GPX / GPZ 600 R		520-014	15 x 42 x 13	520-014	15 x 42 x 13	520-015	520-009	25 x 52 x 15	520-015	17 x 47 x 14	520-015	17 x 47 x 14
KL 600 A1 / B1 / B5 KLR 600	'84-'86	520-007	17 x 40 x 12	520-006	15 x 35 x 11	520-001	520-002	20 x 42 x 12	520-001	17 x 35 x 10	520-001	17 x 35 x 10
KLR 600	'91-'94	520-007	17 x 40 x 12	520-006	15 x 35 x 11	520-001	520-002	20 x 42 x 12	520-001	17 x 35 x 10	520-001	17 x 35 x 10
ZL 600 A / B ELIMINATOR	'95-'97	520-006	15 x 35 x 11	520-006	15 x 35 x 11	520-015	520-009	25 x 52 x 15	520-015	17 x 47 x 14	520-015	17 x 47 x 14
ZX 600 A1 / A3 / B1 / C1 NINJA	'85-'87	520-014	15 x 42 x 13	520-014	15 x 42 x 13	520-015	520-009	25 x 52 x 15	520-015	17 x 47 x 14	520-015	17 x 47 x 14
ZX 600 C NINJA R	'88-'97	520-014	15 x 42 x 13	520-014	15 x 42 x 13	520-015	520-009	25 x 52 x 15	520-015	17 x 47 x 14	520-015	17 x 47 x 14
ZX 600 NINJA D1 / D2 (ZX-6)	'90-'93	520-007	17 x 40 x 12	520-007	17 x 40 x 12	520-015	520-009	25 x 52 x 15	520-015	17 x 47 x 14	520-015	17 x 47 x 14
ZX 600 R NINJA (ZX-6)	'93-'97	520-002	20 x 42 x 12	520-002	20 x 42 x 12	520-008	520-009	25 x 52 x 15	520-008	20 x 47 x 14	520-009	25 x 52 x 15
ZX 600 R NINJA (ZX-6)	'93-'00	520-003	25 x 47 x 12	520-003	25 x 47 x 12	520-009	520-028	30 x 55 x 13	520-009	25 x 52 x 15	520-009	25 x 52 x 15
ZX-6R (NINJA ZX6/ZX6R)	'05					520-009			520-009	25 x 52 x 15		
ZX-6RR 600 NINJA	'05					520-009			520-009	25 x 52 x 15		
ZZ-R 600	'90-'92	520-007	17 x 40 x 12	520-007	17 x 40 x 12	520-015	520-009	25 x 52 x 15	520-015	17 x 47 x 14	520-015	17 x 47 x 14
ZZ-R 600	'93-'99	520-002	20 x 42 x 12	520-002	20 x 42 x 12	520-008	520-009	25 x 52 x 15	520-008	20 x 47 x 14	520-008	20 x 47 x 14
KL 650 A1 / A12	'87-'91	520-007	17 x 40 x 12	520-006	15 x 35 x 11	520-001	520-002	20 x 42 x 12	520-001	17 x 35 x 10	520-002	20 x 42 x 12
KLR 650 TENGAI	'86	520-014	15 x 42 x 13	520-006	15 x 35 x 11	520-001	520-002	20 x 42 x 12	520-001	17 x 35 x 10	520-008	20 x 47 x 14
KLR 650 TENGAI	'95-'99	520-007	17 x 40 x 12	520-006	15 x 35 x 11	520-002	520-001	17 x 35 x 10	520-001	17 x 35 x 10	520-008	20 x 47 x 14
KLX 650	'93-'96	520-006	15 x 35 x 11	520-006	15 x 35 x 11	520-002	520-002	20 x 42 x 12	520-002	20 x 42 x 12	520-002	20 x 42 x 12
KLX 650	'97-'99	520-006	15 x 35 x 11	520-006	15 x 35 x 11	520-002	520-002	20 x 42 x 12	520-002	20 x 42 x 12	520-002	20 x 42 x 12
KZ 650B / C / D / E / F / H / CSR / LTD	'77-'79	520-007	17 x 40 x 12	520-007	17 x 40 x 12	520-015	520-017	25 x 62 x 17	520-017	25 x 62 x 17	in Prüfung	
KZ 650 CUSTOM	'77-'79	520-007	17 x 40 x 12	520-007	17 x 40 x 12	520-009	520-010	30 x 62 x 16	520-010	30 x 62 x 16	520-009	25 x 52 x 15
KZ 650 H / F	'80	520-007	17 x 40 x 12	520-007	17 x 40 x 12	520-015	520-017	25 x 62 x 17	520-017	25 x 62 x 17	520-015	17 x 47 x 14
W 650	'99	520-006	15 x 35 x 11	520-006	15 x 35 x 11	520-007	520-009	25 x 52 x 15	520-009	25 x 52 x 15	520-015	17 x 47 x 14
Z 650 B / C / D / F1		520-014	15 x 42 x 13	520-014	15 x 42 x 13	520-015	520-015	17 x 47 x 14	520-015	17 x 47 x 14	520-015	17 x 47 x 14
Z 650 C1 / 3		520-014	15 x 42 x 13	520-014	15 x 42 x 13	520-009	520-009	25 x 52 x 15	520-009	25 x 52 x 15	520-009	25 x 52 x 15
Z 650 D1 / D1A / D2 / D3 / D4		520-014	15 x 42 x 13	520-014	15 x 42 x 13	520-015	520-015	17 x 47 x 14	520-015	17 x 47 x 14	520-015	17 x 47 x 14
KZ 700 A	'84	520-014	15 x 42 x 13	520-014	15 x 42 x 13	520-015	520-010	30 x 62 x 16	520-010	30 x 62 x 16	520-015	17 x 47 x 14
VN 700 A1 VULCAN	'85	520-014	15 x 42 x 13	520-014	15 x 42 x 13	520-015	520-015	17 x 47 x 14	520-015	17 x 47 x 14	520-015	17 x 47 x 14
ZN 700	'84-'85	520-014	15 x 42 x 13	520-014	15 x 42 x 13	520-015	520-015	17 x 47 x 14	520-015	17 x 47 x 14	520-015	17 x 47 x 14
GPX 750 R		520-014	15 x 42 x 13	520-014	15 x 42 x 13	520-008	520-008	20 x 47 x 14	520-008	20 x 47 x 14	520-008	20 x 47 x 14
GPZ 750 / TURBO / R / R1		520-014	15 x 42 x 13	520-014	15 x 42 x 13	520-015	520-015	17 x 47 x 14	520-015	17 x 47 x 14	520-015	17 x 47 x 14
GT 750 P		520-014	15 x 42 x 13	520-014	15 x 42 x 13	520-014	520-015	17 x 47 x 14	520-015	17 x 47 x 14	520-014	15 x 42 x 13
KZ 750 B1 / B4K1 / K2 / G1 / M1	'76-'80	520-007	17 x 40 x 12	520-007	17 x 40 x 12	520-016	520-010	30 x 62 x 16	520-010	30 x 62 x 16	520-016	20 x 52 x 15
KZ 750 EN SPECTRE / FL / H / LTD	'80-'82	520-014	15 x 42 x 13	520-014	15 x 42 x 13	520-015	520-010	30 x 62 x 16	520-010	30 x 62 x 16	520-015	17 x 47 x 14
KZ 750 F1	'83	520-014	15 x 42 x 13	520-014	15 x 42 x 13	520-015	520-015	17 x 47 x 14	520-015	17 x 47 x 14	520-015	17 x 47 x 14
KZ 750 H LTD	'80-'83	520-014	15 x 42 x 13	520-014	15 x 42 x 13	520-016	520-010	30 x 62 x 16	520-010	30 x 62 x 16	520-016	20 x 52 x 15
KZ 750 L3 / M1 CSR / K LTD / N	'82-'84	520-014	15 x 42 x 13	520-014	15 x 42 x 13	520-015	520-010	30 x 62 x 16	520-010	30 x 62 x 16	520-015	17 x 47 x 14
VN 750 A VULCAN	'86-'98	520-014	15 x 42 x 13	520-014	15 x 42 x 13	520-015	520-010	30 x 62 x 16	520-010	30 x 62 x 16	520-015	17 x 47 x 14
Z 750	'82	520-014	15 x 42 x 13	520-014	15 x 42 x 13	520-015	520-010	30 x 62 x 16	520-010	30 x 62 x 16	520-015	17 x 47 x 14
Z 750 B1 / 2 / D1		520-014	15 x 42 x 13	520-014	15 x 42 x 13	520-016	520-010	30 x 62 x 16	520-010	30 x 62 x 16	520-016	20 x 52 x 15
Z 750 E1 / H1 / H2 LTD / L1 / L4		520-014	15 x 42 x 13	520-014	15 x 42 x 13	520-015	520-010	30 x 62 x 16	520-010	30 x 62 x 16	520-015	17 x 47 x 14

RADLAGER Zuordnung



Fahrzeug	Bj.	vorne links		vorne rechts		hinten links		hinten rechts		hinten rechts	
		BestNr.	Maße	BestNr.	Maße	BestNr.	Maße	BestNr.	Maße	BestNr.	Maße
ZR 750 F1	'99	520-007	17 x 40 x 12	520-007	17 x 40 x 12	520-008	20 x 47 x 14	520-009	25 x 52 x 15	520-008	20 x 47 x 14
ZR 750 ZEPHIR C1 / C3	'91-'93	520-007	17 x 40 x 12	520-007	17 x 40 x 12	520-015	17 x 47 x 14	520-009	25 x 52 x 15	520-015	17 x 47 x 14
ZR 750 ZEPHYR / CHAIN DRIVE		520-014	15 x 42 x 13	520-014	15 x 42 x 13	520-015	17 x 47 x 14			520-015	17 x 47 x 14
ZX 750	'83-'85	520-014	15 x 42 x 13	520-014	15 x 42 x 13	520-015	17 x 47 x 14	520-010	30 x 62 x 16	520-015	17 x 47 x 14
ZX 750 E1 TURBO	'84-'85	520-014	15 x 42 x 13	520-014	15 x 42 x 13	520-010	30 x 62 x 16			520-015	17 x 47 x 14
ZX 750 F1 / F4 NINJA 750 R	'87-'90	520-014	15 x 42 x 13	520-014	15 x 42 x 13	520-008	20 x 47 x 14	520-028	30 x 55 x 13	520-008	20 x 47 x 14
ZX 750 H1/H2/J1/J2 NINJA ZX-7	'89-'90	520-008	20 x 47 x 14	520-008	20 x 47 x 14	520-009	25 x 52 x 15			520-016	20 x 52 x 15
ZX 750 L1 / L2 ZXR 750	'93-'94	520-003	25 x 47 x 12	520-003	25 x 47 x 12	520-009	25 x 52 x 15			520-009	25 x 52 x 15
ZX-7 750 R NINJA	'91-'00	520-003	25 x 47 x 12	520-003	25 x 47 x 12	520-009	25 x 52 x 15			520-016	20 x 52 x 15
ZX-7 750 RR NINJA	'96-'99	520-003	25 x 47 x 12	520-003	25 x 47 x 12			520-009	25 x 52 x 15		
ZXR 750 H1 / H2	'89-'90	520-008	20 x 47 x 14	520-008	20 x 47 x 14	520-016	20 x 52 x 15			520-016	20 x 52 x 15
ZXR 750 J1 / J2 / L1 / L3	'91-'95	520-003	25 x 47 x 12	520-003	25 x 47 x 12	520-009	25 x 52 x 15			520-009	25 x 52 x 15
VN 800 VULCAN	'96-'00	520-002	20 x 42 x 12	520-002	20 x 42 x 12	520-015	17 x 47 x 14	520-009	25 x 52 x 15	520-015	17 x 47 x 14
GPZ 900 R		520-014	15 x 42 x 13	520-014	15 x 42 x 13	520-015	17 x 47 x 14			520-015	17 x 47 x 14
KZ 900 A4 / A5 / B1	'76-'77	520-007	17 x 40 x 12	520-007	17 x 40 x 12	520-016	20 x 52 x 15	520-010	30 x 62 x 16	520-016	20 x 52 x 15
Z1 / Z1A / Z1B / Z900 A4		520-014	15 x 42 x 13	520-014	15 x 42 x 13	520-016	20 x 52 x 15			520-016	20 x 52 x 15
Z1 900	'73-'75	520-007	17 x 40 x 12	520-007	17 x 40 x 12	520-016	20 x 52 x 15	520-010	30 x 62 x 16	520-016	20 x 52 x 15
ZL 900	'85-'86	520-014	15 x 42 x 13	520-014	15 x 42 x 13	520-016	20 x 52 x 15			520-016	20 x 52 x 15
ZX 900 / GPZ 900 R NINJA	'84-'85	520-014	15 x 42 x 13	520-014	15 x 42 x 13	520-016	20 x 52 x 15			520-016	20 x 52 x 15
ZX 900 / GPZ 900 R NINJA	'86	520-014	15 x 42 x 13	520-014	15 x 42 x 13	520-015	17 x 47 x 14	520-010	30 x 62 x 16	520-015	17 x 47 x 14
ZX-9 R 900 NINJA	'94-'97	520-003	25 x 47 x 12	520-003	25 x 47 x 12	520-009	25 x 52 x 15			520-009	25 x 52 x 15
ZX-9 R 900 NINJA	'98-'99	520-002	20 x 42 x 12	520-002	20 x 42 x 12	520-008	20 x 47 x 14			520-008	20 x 47 x 14
ZX-9 R 900 NINJA	'00	520-003	25 x 47 x 12	520-003	25 x 47 x 12	520-009	25 x 52 x 15				
GPZ 1000		520-014	15 x 42 x 13	520-014	15 x 42 x 13	520-016	20 x 52 x 15			520-016	20 x 52 x 15
GTR 1000		520-014	15 x 42 x 13	520-014	15 x 42 x 13	520-016	20 x 52 x 15			520-016	20 x 52 x 15
GTR 1000	'96-'97	520-007	17 x 40 x 12	520-007	17 x 40 x 12	520-016	20 x 52 x 15			520-016	20 x 52 x 15
KZ 1000 A / B / C / D / E	'77-'80	520-007	17 x 40 x 12	520-007	17 x 40 x 12	520-016	20 x 52 x 15	520-010	30 x 62 x 16	520-016	20 x 52 x 15
KZ 1000 C POLICE / CHAIN DRIVE	'78-'81	520-015	17 x 47 x 14	520-015	17 x 47 x 14	520-016	20 x 52 x 15	520-010	30 x 62 x 16	520-016	20 x 52 x 15
KZ 1000 D Z1 / R	'78-'80	520-007	17 x 40 x 12	520-007	17 x 40 x 12	520-016	20 x 52 x 15	520-010	30 x 62 x 16	520-016	20 x 52 x 15
KZ 1000 J / K / M / R / P	'81-'97	520-014	15 x 42 x 13	520-014	15 x 42 x 13	520-016	20 x 52 x 15	520-010	30 x 62 x 16	520-016	20 x 52 x 15
Z 1000 A1 / A2 / A3 / A4		520-014	15 x 42 x 13	520-014	15 x 42 x 13	520-016	20 x 52 x 15			520-016	20 x 52 x 15
Z 1000 ST		520-014	15 x 42 x 13	520-014	15 x 42 x 13	520-016	20 x 52 x 15			520-016	20 x 52 x 15
ZX-10 1000	'88-'90	520-015	17 x 47 x 14	520-015	17 x 47 x 14	520-016	20 x 52 x 15	520-010	30 x 62 x 16	520-016	20 x 52 x 15
ZX-10R 1000 NINJA	'05	520-002	20 x 42 x 12	520-002	20 x 42 x 12	520-008	20 x 47 x 14			520-008	20 x 47 x 14
KZ 1100 D SPECTRE	'82-'83	520-014	15 x 42 x 13	520-014	15 x 42 x 13	520-016	20 x 52 x 15			520-016	20 x 52 x 15
KZ 1100 GP / GPZ / LTD	'81-'82	520-014	15 x 42 x 13	520-014	15 x 42 x 13	520-006	15 x 35 x 11	520-016	20 x 52 x 15	520-016	20 x 52 x 15
Z 1100		520-014	15 x 42 x 13	520-014	15 x 42 x 13	520-016	20 x 52 x 15			520-016	20 x 52 x 15

RADLAGER Zuordnung



KAWASAKI (Fortsetzung)		vorne links		vorne rechts		hinten links		hinten rechts		hinten rechts	
Fahrzeug	Bj.	BestNr.	Maße	BestNr.	Maße	BestNr.	Maße	BestNr.	Maße	BestNr.	Maße
ZN 1100 B1/B1L/B2LTD	'84-'85	520-014	15 x 42 x 13	520-014	15 x 42 x 13	520-016	20 x 52 x 15	520-016	20 x 52 x 15	520-016	20 x 52 x 15
ZR 1100 ZEPHYR/CHAINDRIVE	'92-'95	520-014	15 x 42 x 13	520-014	15 x 42 x 13	520-016	20 x 52 x 15	520-016	20 x 52 x 15	520-016	20 x 52 x 15
ZX 1100/ GPZ 1100 UNITRAK		520-014	15 x 42 x 13	520-014	15 x 42 x 13	520-016	20 x 52 x 15	520-010	30 x 62 x 16	520-016	20 x 52 x 15
ZX 1100 C / D ZZ-R 1100	'90-'98	520-003	25 x 47 x 12	520-003	25 x 47 x 12	520-016	20 x 52 x 15	520-010	30 x 62 x 16	520-016	20 x 52 x 15
ZX 1100 E1 / E3 / F1 GPZ	'95-'97	520-007	17 x 40 x 12	520-007	17 x 40 x 12	520-016	20 x 52 x 15	520-010	30 x 62 x 16	520-016	20 x 52 x 15
ZX 1100 GPZ 11 ABS	'96	520-007	17 x 40 x 12	520-007	17 x 40 x 12	520-016	20 x 52 x 15	520-010	30 x 62 x 16	520-016	20 x 52 x 15
ZZ-R 1100 C1 / C3 / D1 / D7		520-003	25 x 47 x 12	520-003	25 x 47 x 12	520-016	20 x 52 x 15	520-010	30 x 62 x 16	520-016	20 x 52 x 15
NINJA ZX-12R	'00-'05	520-003	25 x 47 x 12	520-003	25 x 47 x 12	520-008	20 x 47 x 14	520-009	25 x 52 x 15	520-009	25 x 52 x 15
ZG 1200 B1 / B9	'87-'97	520-014	15 x 42 x 13	520-014	15 x 42 x 13	520-016	20 x 52 x 15	520-016	20 x 52 x 15	520-016	20 x 52 x 15
ZX 1200 A1	'89	520-014	15 x 42 x 13	520-014	15 x 42 x 13	520-016	20 x 52 x 15	520-016	20 x 52 x 15	520-016	20 x 52 x 15
KZ 1300 A / B TOURING	'79-'82	520-015	17 x 47 x 14	520-015	17 x 47 x 14	520-016	20 x 52 x 15	520-016	20 x 52 x 15	520-016	20 x 52 x 15
ZN 1300 A VOYAGER	'83-'88	520-015	17 x 47 x 14	520-015	17 x 47 x 14	520-016	20 x 52 x 15	520-016	20 x 52 x 15	520-016	20 x 52 x 15
VN 1500 A / B / C / D / E	'83-'91	520-014	15 x 42 x 13	520-014	15 x 42 x 13	520-016	20 x 52 x 15	520-014	15 x 42 x 13	520-016	20 x 52 x 15
VN 1500 A / B / C / D / E	'96-'98	520-014	15 x 42 x 13	520-014	15 x 42 x 13	520-016	20 x 52 x 15	520-014	15 x 42 x 13	520-016	20 x 52 x 15
VN 1500 B1 / B4 / C1 / C4 VULCAN	'96-'97	520-014	15 x 42 x 13	520-014	15 x 42 x 13	520-016	20 x 52 x 15	520-016	20 x 52 x 15	520-016	20 x 52 x 15
VN 1500 CLASSIC TOURER	'98-'00	520-002	20 x 42 x 12	520-002	20 x 42 x 12	520-016	20 x 52 x 15	520-016	20 x 52 x 15	520-016	20 x 52 x 15
VN 1500 DRIFTER	'98-'99	520-002	20 x 42 x 12	520-002	20 x 42 x 12	520-016	20 x 52 x 15	520-016	20 x 52 x 15	520-016	20 x 52 x 15
VN 1500 E / D VULCAN	'96-'99	520-002	20 x 42 x 12	520-002	20 x 42 x 12	520-016	20 x 52 x 15	520-016	20 x 52 x 15	520-016	20 x 52 x 15
1500 CLASSIC											

APRILIA		vorne links		vorne rechts		hinten links		hinten rechts		hinten rechts	
Fahrzeug	Bj.	BestNr.	Maße	BestNr.	Maße	BestNr.	Maße	BestNr.	Maße	BestNr.	Maße
AMICO 50	'96-'98	520-005	12 x 32 x 10	520-005	12 x 32 x 10	---	---	520-007	17 x 40 x 12	520-007	17 x 40 x 12
AREA 51	'99		in Prüfung	520-007	17 x 40 x 12	---	---	520-006	15 x 35 x 11	520-007	17 x 40 x 12
CLASSIC 50	'92-'99	520-005	12 x 32 x 10	520-005	12 x 32 x 10	520-006	15 x 35 x 11	520-007	17 x 40 x 12	520-004	22 x 50 x 14
GULLIVER		520-005	12 x 32 x 10	520-005	12 x 32 x 10	---	---	520-007	17 x 40 x 12	520-007	17 x 40 x 12
HABANA 50 / CUSTOM / MOJITO		520-006	15 x 35 x 11	520-006	15 x 35 x 11	---	---	520-007	17 x 40 x 12	520-007	17 x 40 x 12
RALLY 50	'95-'99	520-005	12 x 32 x 10	520-005	12 x 32 x 10	---	---	in Prüfung		520-006	15 x 35 x 11
RS 50	'96-'99	520-006	15 x 35 x 11	520-006	15 x 35 x 11	in Prüfung		520-007	17 x 40 x 12	520-007	17 x 40 x 12
RX 50	'95-'98	520-006	15 x 35 x 11	520-006	15 x 35 x 11	520-006	15 x 35 x 11	520-007	17 x 40 x 12	520-007	17 x 40 x 12
SCARABEO 50	'93-'99	520-005	12 x 32 x 10	520-005	12 x 32 x 10	---	---	520-007	17 x 40 x 12	520-007	17 x 40 x 12
SONIC 50	'98-'99			in Prüfung		---	---	520-007	17 x 40 x 12	520-007	17 x 40 x 12
SR 50 / SR 50 REPLICA	'97-'99	520-005	12 x 32 x 10	520-005	12 x 32 x 10	---	---	520-007	17 x 40 x 12	520-007	17 x 40 x 12
CLASSIC 125	'95-'97	520-006	15 x 35 x 11	520-006	15 x 35 x 11	520-007	17 x 40 x 12	520-009	25 x 52 x 15	520-009	25 x 52 x 15
LEONARDO 125	'96-'99	520-005	12 x 32 x 10	520-005	12 x 32 x 10	520-009	25 x 52 x 15	520-008	20 x 47 x 14	520-008	20 x 47 x 14
RS 125 / REPLICA	'96-'99	520-002	20 x 42 x 12	520-002	20 x 42 x 12	520-008	20 x 47 x 14	520-009	25 x 52 x 15	520-009	25 x 52 x 15
SCARABEO GT 125				in Prüfung		---	---	520-009	25 x 52 x 15	520-009	25 x 52 x 15
LEONARDO 150	'96-'99	520-005	12 x 32 x 10	520-005	12 x 32 x 10	520-009	25 x 52 x 15	in Prüfung		520-008	20 x 47 x 14
LEONARDO 250	'99	520-006	15 x 35 x 11	520-006	15 x 35 x 11	---	---	520-002	20 x 42 x 12	520-002	20 x 42 x 12
RS 250	'95-'97	520-002	20 x 42 x 12	520-002	20 x 42 x 12	520-008	20 x 47 x 14	520-009	25 x 52 x 15	520-009	25 x 52 x 15
RS 250	'98-'99	520-003	25 x 47 x 12	520-003	25 x 47 x 12	520-002	20 x 42 x 12	520-007	17 x 40 x 12	520-007	17 x 40 x 12
PEGASO 650	'97-'99	520-007	17 x 40 x 12	520-007	17 x 40 x 12	520-007	17 x 40 x 12	520-008	20 x 47 x 14	520-008	20 x 47 x 14
RSV 1000	'98-'99	520-003	25 x 47 x 12	520-003	25 x 47 x 12	520-028	30 x 55 x 13	520-003	25 x 47 x 12	520-003	25 x 47 x 12(2)



RADLAGER Zuordnung

BENELLI			vorne links			vorne rechts			hinten links			hinten rechts		
Fahrzeug	Bj.	BestNr.	Maße	BestNr.	Maße	BestNr.	Maße	BestNr.	Maße	BestNr.	Maße	BestNr.	Maße	
491		520-005	12 x 32 x 10	520-005	12 x 32 x 10									
BETA			vorne links			vorne rechts			hinten links			hinten rechts		
Fahrzeug	Bj.	BestNr.	Maße	BestNr.	Maße	BestNr.	Maße	BestNr.	Maße	BestNr.	Maße	BestNr.	Maße	
ARK 50	'96-'99	520-006	15 x 35 x 11	520-006	15 x 35 x 11	---	---					520-007	17 x 40 x 12	
EIKON 50	'99				in Prüfung	---	---					520-007	17 x 40 x 12	
MINICROSS 50 10 / 12 / 15	'98-'99	520-005	12 x 32 x 10	520-005	12 x 32 x 10	520-005	12 x 32 x 10					520-005	12 x 32 x 10	
RR6 50 1 / 2 SERIE	'97-'98	520-002	20 x 42 x 12	520-002	20 x 42 x 12	520-002	20 x 42 x 12					520-002	20 x 42 x 12	
ST 50	'96-'99	520-002	20 x 42 x 12	520-002	20 x 42 x 12	520-002	20 x 42 x 12					520-002	20 x 42 x 12	
SUPERMOTARD 50	'98-'99	520-002	20 x 42 x 12	520-002	20 x 42 x 12	520-002	20 x 42 x 12					520-002	20 x 42 x 12	
Quadra / Tempo / Chrono 50	'94-'99	520-005	12 x 32 x 10	520-005	12 x 32 x 10	---	---					520-007	17 x 40 x 12	
ALP 125	'98	520-002	20 x 42 x 12	520-002	20 x 42 x 12	520-002	20 x 42 x 12					520-002	20 x 42 x 12	
TECHNO 125	'98	520-002	20 x 42 x 12	520-002	20 x 42 x 12	520-002	20 x 42 x 12					520-002	20 x 42 x 12	
ALP 250	'96-'98	520-002	20 x 42 x 12	520-002	20 x 42 x 12	520-002	20 x 42 x 12					520-002	20 x 42 x 12	
TECHNO 250	'94-'99	520-002	20 x 42 x 12	520-002	20 x 42 x 12	---	---					520-002	20 x 42 x 12	
TECHNO 250	'95					520-002	20 x 42 x 12							

BULTACO			vorne links			vorne rechts			hinten links			hinten rechts		
Fahrzeug	Bj.	BestNr.	Maße	BestNr.	Maße	BestNr.	Maße	BestNr.	Maße	BestNr.	Maße	BestNr.	Maße	
Lobito		520-006	15 x 35 x 11	520-006	15 x 35 x 11	520-006	15 x 35 x 11					520-006	15 x 35 x 11	

CAGIVA			vorne links			vorne rechts			hinten links			hinten rechts		
Fahrzeug	Bj.	BestNr.	Maße	BestNr.	Maße	BestNr.	Maße	BestNr.	Maße	BestNr.	Maße	BestNr.	Maße	
CITY 50	'91-'94	520-005	12 x 32 x 10	520-005	12 x 32 x 10	---	---					520-007	17 x 40 x 12	
COCIS 50	'89-'90	520-014	15 x 42 x 13	520-014	15 x 42 x 13	520-007	17 x 40 x 12					520-007	17 x 40 x 12	
MITO 50	'98-'99	520-014	15 x 42 x 13	520-014	15 x 42 x 13	520-014	15 x 42 x 13					520-014	15 x 42 x 13	
PROGRESS 50 LC		520-005	12 x 32 x 10	520-005	12 x 32 x 10	---	---					520-007	17 x 40 x 12	
SUPER CITY 50	'91-'93	520-014	15 x 42 x 13	520-014	15 x 42 x 13	520-014	15 x 42 x 13					520-014	15 x 42 x 13	
W4 50	'91-'93	520-014	15 x 42 x 13	520-014	15 x 42 x 13	520-007	17 x 40 x 12					520-007	17 x 40 x 12	
COCIS 75	'90	520-014	15 x 42 x 13	520-014	15 x 42 x 13	520-007	17 x 40 x 12					520-007	17 x 40 x 12	
PRIMA 50 / 75 3 / 6 SPEED	'93	520-014	15 x 42 x 13	520-014	15 x 42 x 13	520-014	15 x 42 x 13					520-014	15 x 42 x 13	
SUPER CITY 75	'93	520-014	15 x 42 x 13	520-014	15 x 42 x 13	520-014	15 x 42 x 13					520-014	15 x 42 x 13	
W4 75 6 SPEED	'92	520-014	15 x 42 x 13	520-014	15 x 42 x 13	520-007	17 x 40 x 12					520-007	17 x 40 x 12	
ALETTA ORO 125 S2	'87	520-014	15 x 42 x 13	520-014	15 x 42 x 13	520-014	15 x 42 x 13	520-002	20 x 42 x 12			520-014	15 x 42 x 13	
BLUES 125	'89-'92	520-014	15 x 42 x 13	520-014	15 x 42 x 13	520-014	15 x 42 x 13	520-002	20 x 42 x 12(2)			520-014	15 x 42 x 13	
CRUISER 125	'88	520-014	15 x 42 x 13	520-014	15 x 42 x 13	520-007	17 x 40 x 12					520-007	17 x 40 x 12	
CUCCIOLIO 125	'00					---	---					520-008	20 x 47 x 14	
ELEFANT 3 125	'87	520-014	15 x 42 x 13	520-014	15 x 42 x 13	520-007	17 x 40 x 12	520-002	20 x 42 x 12(2)			520-007	17 x 40 x 12	

RADLAGER Zuordnung



CAGIVA (Fortsetzung)													
Fahrzeug	Bj.	BestNr.	Maße	vorne links	BestNr.	Maße	hinten links	BestNr.	Maße	hinten rechts	BestNr.	Maße	
EVOLUZIONE 125	'92-'94	520-003	25 x 47 x 12	520-003	25 x 47 x 12	520-008	20 x 47 x 14	520-008	20 x 47 x 14	520-008	20 x 47 x 14	520-008	20 x 47 x 14
FRECCIA 125 C9/C10/C12/SP	'88-'92	520-014	15 x 42 x 13	520-014	15 x 42 x 13	520-014	15 x 42 x 13	520-002	20 x 42 x 12(2)	520-014	15 x 42 x 13	520-014	15 x 42 x 13
K7 125	'90	520-014	15 x 42 x 13	520-014	15 x 42 x 13	520-007	17 x 40 x 12		20 x 47 x 18	520-007	17 x 40 x 12		
MITO 125 / LAWSON	'91	520-002	20 x 42 x 12	520-002	20 x 42 x 12								
MITO 125 / LAWSON	'92-'94	520-003	25 x 47 x 12	520-003	25 x 47 x 12					520-008	20 x 47 x 14		
MITO 125 EVOLUZIONE	'94-'99	520-003	25 x 47 x 12	520-003	25 x 47 x 12	520-008	20 x 47 x 14	520-009	25 x 52 x 15	520-008	20 x 47 x 14		
N 90 125	'90	520-014	15 x 42 x 13	520-014	15 x 42 x 13					520-007	17 x 40 x 12		
PLANET 125 3 RAZZE	'98-'99	520-003	25 x 47 x 12	520-003	25 x 47 x 12	520-008	20 x 47 x 14			520-008	20 x 47 x 14		
PLANET 125 6 RAZZE	'98-'99	520-003	25 x 47 x 12	520-003	25 x 47 x 12	520-008	20 x 47 x 14			520-008	20 x 47 x 14	520-009	25 x 52 x 15
REPLICA 2 125	'92-'94	520-003	25 x 47 x 12	520-003	25 x 47 x 12	520-008	20 x 47 x 14			520-008	20 x 47 x 14		
ROADSTER 125	'98-'99	520-014	15 x 42 x 13	520-014	15 x 42 x 13	520-007	17 x 40 x 12	520-016	20 x 52 x 15	520-014	15 x 42 x 13		
SUPERCITY 125	'92-'99	520-002	20 x 42 x 12	520-002	20 x 42 x 12	520-008	20 x 47 x 14			520-008	20 x 47 x 14		
TAMANACO 125	'89	520-014	15 x 42 x 13	520-014	15 x 42 x 13	520-007	17 x 40 x 12			520-007	17 x 40 x 12		
W8 125	'92-'98	520-006	15 x 35 x 11	520-006	15 x 35 x 11	520-007	17 x 40 x 12			520-007	17 x 40 x 12		
WMX 125	'88					520-011	17 x 40 x 16			520-011	17 x 40 x 16		
WMX 125	'88-'89	520-014	15 x 42 x 13	520-014	15 x 42 x 13								
WMX 125	'89					20 x 42 x 16				20 x 42 x 16			
ELEFANT 2 200	'87	520-006	15 x 35 x 11	520-006	15 x 35 x 11	520-007	17 x 40 x 12	520-002	20 x 42 x 12(2)	520-007	17 x 40 x 12		
WMX 240 / 250 CROSS	'89	520-014	15 x 42 x 13	520-014	15 x 42 x 13								
WMX 250	'88	520-014	15 x 42 x 13	520-014	15 x 42 x 13	520-011	17 x 40 x 16			520-011	17 x 40 x 16		
T4 350 E / R	'87-'88	520-014	15 x 42 x 13	520-014	15 x 42 x 13	520-002	20 x 42 x 12			520-002	20 x 42 x 12		
W42 350	'93	520-014	15 x 42 x 13	520-014	15 x 42 x 13	520-007	17 x 40 x 12			520-007	17 x 40 x 12		
CANYON 500	'96-'99	520-002	20 x 42 x 12	520-002	20 x 42 x 12	520-008	20 x 47 x 14	520-008	20 x 47 x 14	520-008	20 x 47 x 14		
RIVER 500	'95-'98	520-003	25 x 47 x 12	520-003	25 x 47 x 12					520-008	20 x 47 x 14		
T4 500	'87-'88	520-014	15 x 42 x 13			520-002	20 x 42 x 12			520-014	15 x 42 x 13	520-002	20 x 42 x 12
W 16	'94	520-014	15 x 42 x 13	520-014	15 x 42 x 13	520-007	17 x 40 x 12			520-007	17 x 40 x 12		
ELEFANT 350 / 650	'87	520-014	15 x 42 x 13	520-014	15 x 42 x 13	520-007	17 x 40 x 12			520-008	20 x 47 x 14		
ELEFANT 750 / BIFARO	'88-'89	520-014	15 x 42 x 13	520-014	15 x 42 x 13	520-007	17 x 40 x 12			520-015	17 x 47 x 14		
ELEFANT 750 / BIFARO	'93	520-014	15 x 42 x 13	520-014	15 x 42 x 13	520-007	17 x 40 x 12			520-015	17 x 47 x 14		
ELEFANT 900	'93	520-003	25 x 47 x 12	520-003	25 x 47 x 12	520-007	17 x 40 x 12	520-008	20 x 47 x 14	520-015	17 x 47 x 14		
GRAN CANYON 900	'98-'99	520-003	25 x 47 x 12	520-003	25 x 47 x 12(2)	520-002	20 x 42 x 12(3)			520-002	20 x 42 x 12		
I.E. 900 / GT	'91	520-014	15 x 42 x 13	520-014	15 x 42 x 13	520-007	17 x 40 x 12	520-008	20 x 47 x 14	520-015	17 x 47 x 14		

CHINA-IMPORT div.												
Fahrzeug	Bj.	BestNr.	Maße	vorne links	BestNr.	Maße	hinten links	BestNr.	Maße	hinten rechts	BestNr.	Maße
EXPLORER Cracker / Twister		520-008	20 x 47 x 14	520-008	20 x 47 x 14							
KEEWAY Focus		520-008	20 x 47 x 14	520-008	20 x 47 x 14							

CPI												
Fahrzeug	Bj.	BestNr.	Maße	vorne links	BestNr.	Maße	hinten links	BestNr.	Maße	hinten rechts	BestNr.	Maße
Hussar, Oliver, Popcorn		520-008	20 x 47 x 14	520-008	20 x 47 x 14							
SM / SX		520-002	20 x 42 x 12	520-002	20 x 42 x 12	520-002	20 x 42 x 12			520-002	20 x 42 x 12	

RADLAGER Zuordnung



DERBI	vorne links			vorne rechts			hinten links			hinten rechts		
	Bj.	BestNr.	Maße	BestNr.	Maße	BestNr.	BestNr.	Maße	BestNr.	Maße	BestNr.	Maße
Fahrzeug												
Atlantis, Predator		520-005	12 x 32 x 10	520-005	12 x 32 x 10	520-005	520-006	15 x 35 x 11	520-006	15 x 35 x 11	520-006	15 x 35 x 11
Savannah, FDS		520-005	12 x 32 x 10	520-005	12 x 32 x 10	520-005	520-006	15 x 35 x 11	520-006	15 x 35 x 11	520-006	15 x 35 x 11
GPR 50		520-006	15 x 35 x 11	520-006	15 x 35 x 11	520-006	520-005	12 x 32 x 10	520-005	12 x 32 x 10	520-005	12 x 32 x 10
Fenix		520-005	12 x 32 x 10	520-005	12 x 32 x 10	520-005	520-006	15 x 35 x 11	520-006	15 x 35 x 11	520-006	15 x 35 x 11
Senda R / SM / X-Trem		520-005	12 x 32 x 10	520-005	12 x 32 x 10	520-005	520-006	15 x 35 x 11	520-006	15 x 35 x 11	520-006	15 x 35 x 11
Senda R DRD / SM DRD		520-006	15 x 35 x 11	520-006	15 x 35 x 11	520-006	520-005	12 x 32 x 10	520-005	12 x 32 x 10	520-005	12 x 32 x 10
Atlantis, Predator		520-005	12 x 32 x 10	520-005	12 x 32 x 10	520-005	520-006	15 x 35 x 11	520-006	15 x 35 x 11	520-006	15 x 35 x 11
Savannah, FDS		520-005	12 x 32 x 10	520-005	12 x 32 x 10	520-005	520-006	15 x 35 x 11	520-006	15 x 35 x 11	520-006	15 x 35 x 11
GPR 50		520-006	15 x 35 x 11	520-006	15 x 35 x 11	520-006	520-005	12 x 32 x 10	520-005	12 x 32 x 10	520-005	12 x 32 x 10
Fenix		520-005	12 x 32 x 10	520-005	12 x 32 x 10	520-005	520-006	15 x 35 x 11	520-006	15 x 35 x 11	520-006	15 x 35 x 11
Senda R / SM / X-Trem		520-005	12 x 32 x 10	520-005	12 x 32 x 10	520-005	520-006	15 x 35 x 11	520-006	15 x 35 x 11	520-006	15 x 35 x 11
Senda R DRD / SM DRD		520-006	15 x 35 x 11	520-006	15 x 35 x 11	520-006	520-005	12 x 32 x 10	520-005	12 x 32 x 10	520-005	12 x 32 x 10
BOULEVARD 125	'02-'04	520-006	15 x 35 x 11	520-006	15 x 35 x 11	520-006	520-006	15 x 35 x 11	520-006	15 x 35 x 11	520-006	15 x 35 x 11
BOULEVARD 150	'02-'04	520-006	15 x 35 x 11	520-006	15 x 35 x 11	520-006	520-006	15 x 35 x 11	520-006	15 x 35 x 11	520-006	15 x 35 x 11
DUCATI												
Fahrzeug	Bj.	BestNr.	Maße	BestNr.	Maße	BestNr.	BestNr.	Maße	BestNr.	Maße	BestNr.	Maße
F3 / INDIANA / PANTAH 350	'87	520-011	20 x 42 x 16	520-011	20 x 42 x 16	520-011	520-008	20 x 47 x 14	520-008	20 x 47 x 14	520-011	20 x 42 x 16
SPORT 350	'92	520-011	17 x 40 x 16	520-011	17 x 40 x 16	520-011	520-003	25 x 47 x 12(2)	520-011	17 x 40 x 16	520-011	17 x 40 x 16
SUPERSPORT 350	'93	520-015	17 x 47 x 14	520-015	17 x 47 x 14	520-011	520-003	25 x 47 x 12(2)	520-011	17 x 40 x 16	520-011	17 x 40 x 16
MONSTER 400	'95-'97	520-008	20 x 47 x 14	520-008	20 x 47 x 14	520-011	520-003	25 x 47 x 12(2)	520-011	17 x 40 x 16	520-011	17 x 40 x 16
MONSTER 400	'00	520-003	25 x 47 x 12	520-003	25 x 47 x 12	520-003	520-015	17 x 47 x 14	520-015	17 x 40 x 16	520-015	17 x 47 x 14
SUPERSPORT 400	'93	520-015	17 x 47 x 14	520-015	17 x 47 x 14	520-011	520-003	25 x 47 x 12	520-011	17 x 40 x 16	520-011	17 x 40 x 16
SUPERSPORT 400	'93-'94	520-008	20 x 47 x 14	520-008	20 x 47 x 14	520-011	520-003	25 x 47 x 12(2)	520-011	17 x 40 x 16	520-011	17 x 40 x 16
SUPERSPORT 400	'93-'97	520-008	20 x 47 x 14	520-008	20 x 47 x 14	520-011	520-003	25 x 47 x 12	520-011	17 x 40 x 16	520-011	17 x 40 x 16
MONSTER 600	'93-'97	520-008	20 x 47 x 14	520-008	20 x 47 x 14	520-011	520-003	25 x 47 x 12	520-011	17 x 40 x 16	520-011	17 x 40 x 16
MONSTER 600	'98-'99	520-003	25 x 47 x 12	520-003	25 x 47 x 12	520-007	520-007	17 x 40 x 12	520-007	17 x 40 x 12	520-007	17 x 40 x 12
MONSTER 600	'98-'00	520-003	25 x 47 x 12	520-003	25 x 47 x 12	520-003	520-015	17 x 47 x 14	520-015	17 x 47 x 14	520-015	17 x 47 x 14
MONSTER DARK 600	'98-'99	520-008	20 x 47 x 14	520-008	20 x 47 x 14	520-003	520-003	25 x 47 x 12(2)	520-007	17 x 40 x 12	520-007	17 x 40 x 12
SUPERSPORT 600	'91-'97	520-008	20 x 47 x 14	520-008	20 x 47 x 14	520-007	520-007	17 x 40 x 12	520-007	17 x 40 x 12	520-007	17 x 40 x 12
SUPERSPORT 600	'94-'95	520-008	20 x 47 x 14	520-008	20 x 47 x 14	520-011	520-003	25 x 47 x 12(2)	520-011	17 x 40 x 16	520-011	17 x 40 x 16
350 / 400 / 650 / 650 USA	'87	520-008	20 x 42 x 16	520-008	20 x 42 x 16	520-011	520-008	20 x 47 x 14	520-011	17 x 40 x 16	520-011	17 x 40 x 16
350 / 650 INDIANA	'87	520-008	20 x 47 x 14	520-008	20 x 47 x 14	520-011	520-008	20 x 47 x 14	520-011	17 x 40 x 16	520-011	17 x 40 x 16
BIPOSTO 748	'98-'00	520-003	25 x 47 x 12	520-003	25 x 47 x 12	520-003	520-003	25 x 47 x 12	520-003	25 x 47 x 12	520-008	20 x 47 x 14
R 748	'00	520-003	25 x 47 x 12	520-003	25 x 47 x 12	520-003	520-003	25 x 47 x 12	520-003	25 x 47 x 12	520-003	25 x 47 x 12
RACING 748	'98-'99	520-003	25 x 47 x 12	520-003	25 x 47 x 12	520-003	520-003	25 x 47 x 12	520-003	25 x 47 x 12	520-003	25 x 47 x 12
RS 748	'00	520-003	25 x 47 x 12	520-003	25 x 47 x 12	520-003	520-003	25 x 47 x 12	520-003	25 x 47 x 12	520-003	25 x 47 x 12
S 748	'00	520-003	25 x 47 x 12	520-003	25 x 47 x 12	520-003	520-003	25 x 47 x 12	520-003	25 x 47 x 12	520-003	25 x 47 x 12
SP 748	'95-'97	520-003	25 x 47 x 12	520-003	25 x 47 x 12	520-003	520-003	25 x 47 x 12	520-003	25 x 47 x 12	520-003	25 x 47 x 12
SPS 748	'98-'99	520-003	25 x 47 x 12	520-003	25 x 47 x 12	520-003	520-003	25 x 47 x 12	520-003	25 x 47 x 12	520-003	25 x 47 x 12

RADLAGER Zuordnung



DUCATI (Fortsetzung)	vorne links		vorne rechts		hinten links		hinten rechts		hinten rechts		
	Bj.	BestNr.	Maße	BestNr.	Maße	BestNr.	Maße	BestNr.	Maße	BestNr.	Maße
F1 750	'87		20 x 42 x 16		20 x 42 x 16	520-008	20 x 47 x 14			520-007	20 x 42 x 16
INDIANA 750	'87		20 x 42 x 16		20 x 42 x 16		20 x 52 x 21				20 x 42 x 16
MONSTER 750	'96-'99		20 x 47 x 14	520-008	20 x 47 x 14	520-007				520-007	17 x 40 x 12
MONSTER 750	'00		25 x 47 x 12	520-003	25 x 47 x 12						
MONSTER CITY/CITY DARK 750	'99		20 x 47 x 14	520-008	20 x 47 x 14	520-007				520-003	25 x 47 x 12(2)
MONSTER USA / DARK 750	'99		20 x 47 x 14	520-008	20 x 47 x 14	520-007				520-003	25 x 47 x 12(2)
MONTJUICH 750			20 x 42 x 16		20 x 42 x 16						20 x 42 x 16
PASO 750	'90		20 x 42 x 16		20 x 42 x 16						20 x 42 x 16
PASO EUROPA 750	'88		20 x 42 x 16		20 x 42 x 16						20 x 42 x 16
SANTAMONICA 750	'88		20 x 42 x 16		20 x 42 x 16						20 x 42 x 16
SPORT 750	'88		20 x 42 x 16		20 x 42 x 16						20 x 42 x 16
SS DESMODUE 750	'91-'93		17 x 47 x 14	520-015	17 x 47 x 14	520-011				520-011	17 x 40 x 16
SS DESMODUE 750	'94-'95		20 x 47 x 14	520-008	20 x 47 x 14	520-011				520-011	17 x 40 x 16
SUPERSPORT 750	'91-'97		17 x 47 x 14	520-015	17 x 47 x 14	520-007				520-007	17 x 40 x 12
SUPERSPORT 750	'99		25 x 47 x 12	520-003	25 x 47 x 12	520-015				520-015	17 x 47 x 14
SUPERSPORT EUROPA 750	'92		17 x 47 x 14	520-015	17 x 47 x 14	520-011				520-011	17 x 40 x 16
SUPERSPORT I.E. 750	'00		25 x 47 x 12	520-003	25 x 47 x 12	520-015				520-015	17 x 47 x 14
851 SUPERBIKE	'88		20 x 42 x 16		20 x 42 x 16						20 x 42 x 16
851 SUPERBIKE BIPOSTO	'90-'93		17 x 47 x 14	520-015	17 x 47 x 14	520-011				520-011	17 x 40 x 16
851 SUPERBIKE SP	'91		17 x 47 x 14	520-015	17 x 47 x 14	520-011				520-011	17 x 40 x 16
851 SUPERBIKE STRADA	'89		17 x 47 x 14	520-015	17 x 47 x 14	520-011				520-011	17 x 40 x 16
888 S.P.5 DESMO4	'93		17 x 47 x 14	520-015	17 x 47 x 14	520-011				520-011	17 x 40 x 16
888 STRADA DESMO4	'94		17 x 47 x 14	520-015	17 x 47 x 14	520-011				520-011	17 x 40 x 16
888 SUPERBIKE SP	'92		17 x 47 x 14	520-015	17 x 47 x 14	520-011				520-011	17 x 40 x 16
888 SUPERBIKE STRADA	'93-'95		20 x 47 x 14	520-008	20 x 47 x 14	520-011				520-011	17 x 40 x 16
MONSTER/MONSTER DARK 900	'99		20 x 47 x 14	520-008	20 x 47 x 14	520-007				520-007	17 x 40 x 12
MONSTER 900	'93-'99		20 x 47 x 14	520-008	20 x 47 x 14	520-007				520-007	17 x 40 x 12
MONSTER CITY/CITY DARK 900	'99		20 x 47 x 14	520-008	20 x 47 x 14	520-007				520-007	17 x 40 x 12
MONSTER CROMO/SPECIAL 900	'98		20 x 47 x 14	520-008	20 x 47 x 14	520-007				520-007	17 x 40 x 12
MONSTER I.E. 900	'00		25 x 47 x 12	520-003	25 x 47 x 12	520-015				520-015	17 x 47 x 14
PASO 906	'88-'89		20 x 42 x 16		20 x 42 x 16						20 x 42 x 16
SUPERLIGHT DESMO 900	'93		17 x 47 x 14	520-015	17 x 47 x 14	520-011				520-011	17 x 40 x 16
SUPERSPORT 900	'89-'93		17 x 47 x 14	520-015	17 x 47 x 14	520-011				520-011	17 x 40 x 16
SUPERSPORT CR USA/FE 900	'98-'99		25 x 47 x 12	520-003	25 x 47 x 12	520-015				520-015	17 x 47 x 14
SUPERSPORT I.E. 900	'00		25 x 47 x 12	520-003	25 x 47 x 12	520-015				520-015	17 x 47 x 14
SUPERSPORT SUPERLIGHT 900	'91-'97		17 x 47 x 14	520-015	17 x 47 x 14	520-011				520-011	17 x 40 x 16
SUPERSPORT USA 900	'91		17 x 47 x 14	520-015	17 x 47 x 14	520-011				520-011	17 x 40 x 16
SUPERSPORT USA 900	'98-'99		25 x 47 x 12	520-003	25 x 47 x 12	520-015				520-015	17 x 47 x 14

RADLAGER Zuordnung



DUCATI (Fortsetzung)

Fahrzeug	Bj.	vorne links		vorne rechts		hinten links		hinten rechts			
		BestNr.	Maße	BestNr.	Maße	BestNr.	Maße	BestNr.	Maße		
907 I.E.	'90-'93	520-015	17 x 47 x 14	520-015	17 x 47 x 14	520-011	17 x 40 x 16	520-003	25 x 47 x 12(2)	520-011	17 x 40 x 16
916 BIPOSTO / SENNA	'94-'98	520-003	25 x 47 x 12	520-003	25 x 47 x 12	in Prüfung		42 x 52 x 20			
916 RACING	'97-'98	520-003	25 x 47 x 12								
916 SP	'94-'96	520-003	25 x 47 x 12	520-003	25 x 47 x 12	520-003	35 x 62 x 14(2)	42 x 52 x 20			
916 SPORT TOURING 4 / USA	'99	520-003	25 x 47 x 12	520-003	25 x 47 x 12	520-003	25 x 47 x 12	520-028	30 x 55 x 13	520-003	25 x 47 x 12
944 SPORT TOURING 2	'97-'00	520-003	25 x 47 x 12	520-003	25 x 47 x 12	520-003	25 x 47 x 12	520-028	30 x 55 x 13	520-003	25 x 47 x 12
916 (996) SPORT TOURING 4	'00	520-003	25 x 47 x 12	520-003	25 x 47 x 12	520-003	25 x 47 x 12	520-028	30 x 55 x 13		
916 SPS	'97-'98	520-003	25 x 47 x 12	520-003	25 x 47 x 12	520-003	35 x 62 x 14(2)	42 x 52 x 20			
996	'99-'00	520-003	25 x 47 x 12	520-003	25 x 47 x 12	in Prüfung		42 x 52 x 20			
996 RACING	'99	520-003	25 x 47 x 12	in Prüfung							
996 RS	'00	520-003	25 x 47 x 12								
996 SPS	'99-'00	520-003	25 x 47 x 12	520-003	25 x 47 x 12			42 x 52 x 20			
996 SPS II / III	'99-'00	520-003	25 x 47 x 12	520-003	25 x 47 x 12						

GILERA

Fahrzeug	Bj.	vorne links		vorne rechts		hinten links		hinten rechts		
		BestNr.	Maße	BestNr.	Maße	BestNr.	Maße	BestNr.	Maße	
EASY MOVING 50	'93-'96	520-005	12 x 32 x 10	520-005	12 x 32 x 10	---		520-008		20 x 47 x 14
RK 50 CANNIBAL	'96-'98	520-005	12 x 32 x 10	520-005	12 x 32 x 10	520-005	12 x 32 x 10			
RUNNER 50	'97-'99	520-006	15 x 35 x 11	520-006	15 x 35 x 11	---		520-008		20 x 47 x 14
STALKER 50 / FD / 2FD / DT / DD	'97-'04	520-006	15 x 35 x 11	520-006	15 x 35 x 11			520-008		20 x 47 x 14
STORM 50	'94-'95	520-006	15 x 35 x 11	520-006	15 x 35 x 11	---		520-008		20 x 47 x 14
TYPHOON 50 / X / X KAT / XR	'93-'04	520-006	15 x 35 x 11	520-006	15 x 35 x 11	---		520-008		20 x 47 x 14
COGUAR 125	'99	520-006	15 x 35 x 11							
COGUAR 125	'99	520-006	15 x 35 x 11							
RUNNER 125 FX	'97-'99	520-006	15 x 35 x 11	520-006	15 x 35 x 11	---		520-008		20 x 47 x 14
TYPHOON 125 X / XR	'95-'00	520-006	15 x 35 x 11	520-006	15 x 35 x 11	---		520-008		20 x 47 x 14
RUNNER SP FXR 180	'97-'99	520-006	15 x 35 x 11	520-006	15 x 35 x 11	---		520-008		20 x 47 x 14

HUSQVARNA

Fahrzeug	Bj.	vorne links		vorne rechts		hinten links		hinten rechts		
		BestNr.	Maße	BestNr.	Maße	BestNr.	Maße	BestNr.	Maße	
CR 125	'99-'00	520-002	20 x 42 x 12	520-002	20 x 42 x 12					
CR 125	'00-'06							520-003		25 x 47 x 12
WR 125	'98	520-002	20 x 42 x 12	520-002	20 x 42 x 12	520-002	20 x 42 x 12(2)			20 x 42 x 16
WR 125	'98-'00	520-002	20 x 42 x 12	520-002	20 x 42 x 12					
WR 125	'99									
WR 125	'00-'06									
CR 250	'00	520-002	20 x 42 x 12	520-002	20 x 42 x 12					
CR 250	'00-'02									

RADLAGER Zuordnung



HUSQVARNA (Fortsetzung)

Fahrzeug	vorne links		vorne rechts		hinten links		hinten rechts	
	BestNr.	Maße	BestNr.	Maße	BestNr.	Maße	BestNr.	Maße
WR 250	'98-'00	520-002	20 x 42 x 12	520-002	20 x 42 x 12			
WR 250	'00-'06				25 x 47 x 16		520-003	25 x 47 x 12
WR 360	'98-'00	520-002	20 x 42 x 12	520-002	20 x 42 x 12			
WR 360	'00	520-003	25 x 47 x 12	520-003	25 x 47 x 12			
TE 410	'99	520-002	20 x 42 x 12	520-002	20 x 42 x 12	20 x 42 x 16	520-002	20 x 42 x 12(2)
TE 410 E	'99	520-002	20 x 42 x 12	520-002	20 x 42 x 12	25 x 47 x 16		25 x 47 x 16
TE 410 TC	'00	520-002	20 x 42 x 12	520-002	20 x 42 x 12	25 x 47 x 16		25 x 47 x 16
CR 430	'86	520-014	15 x 42 x 13	520-014	15 x 42 x 13	520-014	15 x 42 x 13	
WR 430	'86	520-014	15 x 42 x 13	520-014	15 x 42 x 13	520-014	15 x 42 x 13	
XC 430	'86	520-014	15 x 42 x 13	520-014	15 x 42 x 13	520-014	15 x 42 x 13	
TC 510	'90	520-014	15 x 42 x 13	520-014	15 x 42 x 13			
TE 510	'90	520-014	15 x 42 x 13	520-014	15 x 42 x 13	20 x 42 x 16	520-002	20 x 42 x 12(2)
SM 610	'98	520-002	20 x 42 x 12	520-002	20 x 42 x 12	25 x 47 x 16		25 x 47 x 16
TC 610	'98-'99	520-002	20 x 42 x 12	520-002	20 x 42 x 12	20 x 42 x 16	520-002	20 x 42 x 12(2)
TE 610	'98-'99	520-002	20 x 42 x 12	520-002	20 x 42 x 12	20 x 42 x 16	520-002	20 x 42 x 12(2)
TE 610	'00	520-002	20 x 42 x 12	520-002	20 x 42 x 12	25 x 47 x 16		25 x 47 x 16
TE 610 E	'98	520-002	20 x 42 x 12	520-002	20 x 42 x 12	25 x 47 x 16		25 x 47 x 16

ITALJET

Fahrzeug	vorne links		vorne rechts		hinten links		hinten rechts	
	BestNr.	Maße	BestNr.	Maße	BestNr.	Maße	BestNr.	Maße
DRAGSTER 50	'98-'99	520-013	12 x 37 x 12	---	520-002	20 x 42 x 12	520-007	17 x 40 x 12
FORMULA 50	'94-'99	520-013	12 x 37 x 12	---	520-007	17 x 40 x 12	520-008	20 x 47 x 14
PIST250/YANKEE 50/SCOOP 50	'93-'96	520-020	10 x 35 x 11	520-020	10 x 35 x 11	---	520-007	17 x 40 x 12
FORMULA 125	'97-'99	520-013	12 x 37 x 12	---	520-007	17 x 40 x 12	in Prüfung	
TORPEDO 125	'98-'00			---	---		520-008	20 x 47 x 14

KTM

Fahrzeug	vorne links		vorne rechts		hinten links		hinten rechts		
	BestNr.	Maße	BestNr.	Maße	BestNr.	Maße	BestNr.	Maße	
EXC 65	'00-'06	520-001	17 x 35 x 10	520-001	17 x 35 x 10	520-001	17 x 35 x 10	520-007	17 x 40 x 12
SX 65	'00-'06	520-001	17 x 35 x 10	520-001	17 x 35 x 10	520-001	17 x 35 x 10	520-007	
MX 85	'03-'06	520-001	17 x 35 x 10	520-001	17 x 35 x 10	520-003	25 x 47 x 12	520-003	25 x 47 x 12
SX 85	'03-'06	520-001	17 x 35 x 10	520-001	17 x 35 x 10	520-003	25 x 47 x 12	520-003	25 x 47 x 12
EGS 125	'00-'02		20 x 37 x 9	520-001	20 x 37 x 9	520-003	25 x 47 x 12	520-003	25 x 47 x 12
EGS 125	'03-'06		30 x 47 x 9		30 x 47 x 9	520-003	25 x 47 x 12	520-003	25 x 47 x 12
EXC 125	'00-'02		20 x 37 x 9		20 x 37 x 9	520-003	25 x 47 x 12	520-003	25 x 47 x 12
EXC 125	'03-'06		30 x 47 x 9		30 x 47 x 9	520-003	25 x 47 x 12	520-003	25 x 47 x 12
SX 125	'00-'02		20 x 37 x 9		20 x 37 x 9	520-003	25 x 47 x 12	520-003	25 x 47 x 12
SX 125	'03-'06		30 x 47 x 9		30 x 47 x 9	520-003	25 x 47 x 12	520-003	25 x 47 x 12
EGS 200	'00-'02		20 x 37 x 9		20 x 37 x 9	520-003	25 x 47 x 12	520-003	25 x 47 x 12
EGS 200	'03-'06		30 x 47 x 9		30 x 47 x 9	520-003	25 x 47 x 12	520-003	25 x 47 x 12

RADLAGER Zuordnung



KTM (Fortsetzung)	Fahrzeug	Bj.	vorne links		vorne rechts		hinten links		hinten rechts		hinten rechts		
			BestNr.	Maße	BestNr.	Maße	BestNr.	Maße	BestNr.	Maße	BestNr.	Maße	
EXC 200	'00-'02	20 x 37 x 9	520-003	25 x 47 x 12	20 x 37 x 9	520-003	25 x 47 x 12	520-003	25 x 47 x 12	520-003	25 x 47 x 12	520-003	25 x 47 x 12
EXC 200	'03-'06	30 x 47 x 9	520-003	25 x 47 x 12	30 x 47 x 9	520-003	25 x 47 x 12	520-003	25 x 47 x 12	520-003	25 x 47 x 12	520-003	25 x 47 x 12
SX 200	'00-'02	20 x 37 x 9	520-003	25 x 47 x 12	20 x 37 x 9	520-003	25 x 47 x 12	520-003	25 x 47 x 12	520-003	25 x 47 x 12	520-003	25 x 47 x 12
SX 200	'03-'06	30 x 47 x 9	520-003	25 x 47 x 12	30 x 47 x 9	520-003	25 x 47 x 12	520-003	25 x 47 x 12	520-003	25 x 47 x 12	520-003	25 x 47 x 12
EXC 250	'03-'06	30 x 47 x 9	520-003	25 x 47 x 12	30 x 47 x 9	520-003	25 x 47 x 12	520-003	25 x 47 x 12	520-003	25 x 47 x 12	520-003	25 x 47 x 12
EXC 250 RACING	'01-'02	20 x 37 x 9	520-003	25 x 47 x 12	20 x 37 x 9	520-003	25 x 47 x 12	520-003	25 x 47 x 12	520-003	25 x 47 x 12	520-003	25 x 47 x 12
EXC 250 RACING	'03-'06	30 x 47 x 9	520-003	25 x 47 x 12	30 x 47 x 9	520-003	25 x 47 x 12	520-003	25 x 47 x 12	520-003	25 x 47 x 12	520-003	25 x 47 x 12
SX 250	'03-'06	30 x 47 x 9	520-003	25 x 47 x 12	30 x 47 x 9	520-003	25 x 47 x 12	520-003	25 x 47 x 12	520-003	25 x 47 x 12	520-003	25 x 47 x 12
EXC 300	'03-'06	30 x 47 x 9	520-003	25 x 47 x 12	30 x 47 x 9	520-003	25 x 47 x 12	520-003	25 x 47 x 12	520-003	25 x 47 x 12	520-003	25 x 47 x 12
SX 300	'03-'06	30 x 47 x 9	520-003	25 x 47 x 12	30 x 47 x 9	520-003	25 x 47 x 12	520-003	25 x 47 x 12	520-003	25 x 47 x 12	520-003	25 x 47 x 12
EXC 380	'03-'06	30 x 47 x 9	520-003	25 x 47 x 12	30 x 47 x 9	520-003	25 x 47 x 12	520-003	25 x 47 x 12	520-003	25 x 47 x 12	520-003	25 x 47 x 12
SX 380	'03-'06	30 x 47 x 9	520-003	25 x 47 x 12	30 x 47 x 9	520-003	25 x 47 x 12	520-003	25 x 47 x 12	520-003	25 x 47 x 12	520-003	25 x 47 x 12
EXC 450 RACING	'03-'06	30 x 47 x 9	520-003	25 x 47 x 12	30 x 47 x 9	520-003	25 x 47 x 12	520-003	25 x 47 x 12	520-003	25 x 47 x 12	520-003	25 x 47 x 12
SX 450 RACING	'03-'06	30 x 47 x 9	520-003	25 x 47 x 12	30 x 47 x 9	520-003	25 x 47 x 12	520-003	25 x 47 x 12	520-003	25 x 47 x 12	520-003	25 x 47 x 12
EXC 520 RACING	'00-'02	20 x 37 x 9	520-003	25 x 47 x 12	20 x 37 x 9	520-003	25 x 47 x 12	520-003	25 x 47 x 12	520-003	25 x 47 x 12	520-003	25 x 47 x 12
SX 520 RACING	'00-'02	20 x 37 x 9	520-003	25 x 47 x 12	20 x 37 x 9	520-003	25 x 47 x 12	520-003	25 x 47 x 12	520-003	25 x 47 x 12	520-003	25 x 47 x 12
EXC 525 RACING	'03-'06	30 x 47 x 9	520-003	25 x 47 x 12	30 x 47 x 9	520-003	25 x 47 x 12	520-003	25 x 47 x 12	520-003	25 x 47 x 12	520-003	25 x 47 x 12
SX 525 RACING	'03-'06	30 x 47 x 9	520-003	25 x 47 x 12	30 x 47 x 9	520-003	25 x 47 x 12	520-003	25 x 47 x 12	520-003	25 x 47 x 12	520-003	25 x 47 x 12
LC4 640	'00-'06	20 x 37 x 9	520-009	25 x 52 x 15	20 x 37 x 9	520-009	25 x 52 x 15	520-009	25 x 52 x 15	520-009	25 x 52 x 15	520-009	25 x 52 x 15
LC4 640 SUPERMOTO	'00-'06	20 x 37 x 9	520-009	25 x 52 x 15	20 x 37 x 9	520-009	25 x 52 x 15	520-009	25 x 52 x 15	520-009	25 x 52 x 15	520-009	25 x 52 x 15
LC4-E 640 ENDURO	'00-'06	20 x 37 x 9	520-009	25 x 52 x 15	20 x 37 x 9	520-009	25 x 52 x 15	520-009	25 x 52 x 15	520-009	25 x 52 x 15	520-009	25 x 52 x 15
LC4-E 640 SUPERMOTO	'00-'06	20 x 37 x 9	520-009	25 x 52 x 15	20 x 37 x 9	520-009	25 x 52 x 15	520-009	25 x 52 x 15	520-009	25 x 52 x 15	520-009	25 x 52 x 15

KYMCO	Fahrzeug	Bj.	vorne links		vorne rechts		hinten links		hinten rechts		hinten rechts		
			BestNr.	Maße	BestNr.	Maße	BestNr.	Maße	BestNr.	Maße	BestNr.	Maße	
CX 50 / SUPER	'93-'97	520-005	12 x 32 x 10	520-005	12 x 32 x 10	---	---	520-006	15 x 35 x 11	520-006	15 x 35 x 11	520-006	15 x 35 x 11
DJ 50 X / Y / W	'91-'00	520-005	12 x 32 x 10	520-005	12 x 32 x 10	---	---	520-006	15 x 35 x 11	520-006	15 x 35 x 11	520-006	15 x 35 x 11
FILLY 50	'98-'00	520-005	12 x 32 x 10	520-005	12 x 32 x 10	---	---	520-002	20 x 42 x 12	520-002	20 x 42 x 12	520-002	20 x 42 x 12
HEROISM 50	'95-'97	520-005	12 x 32 x 10	520-005	12 x 32 x 10	---	---	520-005	12 x 32 x 10	520-005	12 x 32 x 10	520-005	12 x 32 x 10
K12 50	'95-'00	520-005	12 x 32 x 10	520-005	12 x 32 x 10	---	---	520-002	20 x 42 x 12	520-002	20 x 42 x 12	520-002	20 x 42 x 12
KB 50	'95-'00	520-005	12 x 32 x 10	520-005	12 x 32 x 10	---	---	520-006	15 x 35 x 11	520-006	15 x 35 x 11	520-006	15 x 35 x 11
PEOPLE 50	'99-'00	520-013	12 x 37 x 12	520-013	12 x 37 x 12	---	---	520-002	20 x 42 x 12	520-002	20 x 42 x 12	520-002	20 x 42 x 12
SNIPER 50	'93-'96	520-005	12 x 32 x 10	520-005	12 x 32 x 10	---	---	520-005	12 x 32 x 10	520-005	12 x 32 x 10	520-005	12 x 32 x 10
SUPER 9 50	'00	520-005	12 x 32 x 10	520-005	12 x 32 x 10	---	---	520-002	20 x 42 x 12	520-002	20 x 42 x 12	520-002	20 x 42 x 12
TOP BOY / SCOUT	'97-'00	520-005	12 x 32 x 10	520-005	12 x 32 x 10	---	---	520-007	17 x 40 x 12	520-007	17 x 40 x 12	520-007	17 x 40 x 12
ZX 50 FEVER	'99-'00	520-005	12 x 32 x 10	520-005	12 x 32 x 10	---	---	520-002	20 x 42 x 12	520-002	20 x 42 x 12	520-002	20 x 42 x 12
DINK 125	'97-'00	---	---	---	---	---	---	520-007	17 x 40 x 12	520-007	17 x 40 x 12	520-007	17 x 40 x 12
GRAND DINK 125	'01-'04	---	---	---	---	520-002	20 x 42 x 12	---	---	---	---	---	---
HEROISM 125	'95-'97	520-005	12 x 32 x 10	520-005	12 x 32 x 10	---	---	520-007	17 x 40 x 12	520-007	17 x 40 x 12	520-007	17 x 40 x 12
MOVIE 125	'99-'00	520-005	12 x 32 x 10	520-005	12 x 32 x 10	---	---	520-007	17 x 40 x 12	520-007	17 x 40 x 12	520-007	17 x 40 x 12

RADLAGER Zuordnung



KYMCO (Fortsetzung)

Fahrzeug	Bj.	vorne links		vorne rechts		hinten links		hinten rechts	
		BestNr.	Maße	BestNr.	Maße	BestNr.	Maße	BestNr.	Maße
PEOPLE 125	'99-00	520-013	12 x 37 x 12	520-013	12 x 37 x 12	---	---	520-015	17 x 47 x 14
VIVIO 125	'99-00	520-005	12 x 32 x 10	520-005	12 x 32 x 10	---	---	520-007	17 x 40 x 12
ZING 125	'97-98	520-013	12 x 37 x 12	520-013	12 x 37 x 12	520-015	17 x 47 x 14	520-015	17 x 47 x 14
B&W 150	'00	520-005	12 x 32 x 10	520-005	12 x 32 x 10	---	---	520-002	20 x 42 x 12
DINK 150	'97-00	---	---	---	---	---	---	520-007	17 x 40 x 12
GRAND DINK 150	'01-04	---	---	---	---	520-002	20 x 42 x 12	---	---
HEROISM 150	'95-97	520-005	12 x 32 x 10	520-005	12 x 32 x 10	---	---	520-007	17 x 40 x 12
PEOPLE 150	'99-00	520-013	12 x 37 x 12	520-013	12 x 37 x 12	---	---	520-015	17 x 47 x 14
VIVIO 150	'99-00	520-005	12 x 32 x 10	520-005	12 x 32 x 10	---	---	520-007	17 x 40 x 12
ZING 150	'97-98	520-013	12 x 37 x 12	520-013	12 x 37 x 12	520-015	17 x 47 x 14	520-015	17 x 47 x 14
B&W 250	'00	520-005	12 x 32 x 10	520-005	12 x 32 x 10	---	---	520-002	20 x 42 x 12

LAVERDA

Fahrzeug	Bj.	vorne links		vorne rechts		hinten links		hinten rechts	
		BestNr.	Maße	BestNr.	Maße	BestNr.	Maße	BestNr.	Maße
SPORT 650	'94-95	520-014	15 x 42 x 13	520-015	17 x 47 x 14	520-008	20 x 47 x 14	520-008	20 x 47 x 14
STRIKE / LEGEND 688	'96-98	520-015	17 x 47 x 14	520-015	17 x 47 x 14	520-008	20 x 47 x 14	520-008	20 x 47 x 14
DINAMITE / GHOST 688	'96-98	520-015	17 x 47 x 14	520-015	17 x 47 x 14	520-008	20 x 47 x 14	520-008	20 x 47 x 14
FORMULA 688	'94-95	520-015	17 x 47 x 14	520-015	17 x 47 x 14	520-008	20 x 47 x 14	520-008	20 x 47 x 14
FORMULA 750 S	'97-00	520-015	17 x 47 x 14	520-014	15 x 42 x 13	520-008	20 x 47 x 14	520-008	20 x 47 x 14
S CARENATO 750	'97-98	520-015	17 x 47 x 14	520-014	15 x 42 x 13	520-008	20 x 47 x 14	520-008	20 x 47 x 14
STRIKE BIFARO 750	'99	520-015	17 x 47 x 14	520-014	15 x 42 x 13	520-008	20 x 47 x 14	520-008	20 x 47 x 14

MALAGUTI

Fahrzeug	Bj.	vorne links		vorne rechts		hinten links		hinten rechts	
		BestNr.	Maße	BestNr.	Maße	BestNr.	Maße	BestNr.	Maße
CENTRO 50 BASE / SL / KAT	'93-00	520-005	12 x 32 x 10	520-005	12 x 32 x 10	---	---	520-007	17 x 40 x 12
CIAK 50 / TD	'99-04	520-005	12 x 32 x 10	520-005	12 x 32 x 10	---	---	520-007	17 x 40 x 12
CROSSER 50 CR1	'95-98	520-005	12 x 32 x 10	520-005	12 x 32 x 10	---	---	520-008	20 x 47 x 14
F-10 JET LINE 50 / KAT	'92-98	10 x 30 x 9	10 x 30 x 9	in Prüfung	in Prüfung	---	---	520-007	17 x 40 x 12
F-12 / F-15	---	520-005	12 x 32 x 10	520-005	12 x 32 x 10	---	---	520-007	17 x 40 x 12
FIFTY	---	520-005	12 x 32 x 10	520-005	12 x 32 x 10	520-005	12 x 32 x 10	520-005	12 x 32 x 10
MRX 50	'89-90	520-005	12 x 32 x 10	520-005	12 x 32 x 10	520-007	17 x 40 x 12	520-007	17 x 40 x 12
RST 50	'90-91	520-007	17 x 40 x 12	520-007	17 x 40 x 12	520-007	17 x 40 x 12	520-007	17 x 40 x 12
YESTERDAY 50 / KAT	'97-00	10 x 30 x 9	10 x 30 x 9	---	---	---	---	520-007	17 x 40 x 12
CIAK 100	'99-00	520-005	12 x 32 x 10	520-005	12 x 32 x 10	---	---	520-008	20 x 47 x 14
F-12 100 PHANTOM	'99-00	520-005	12 x 32 x 10	520-005	12 x 32 x 10	---	---	520-008	20 x 47 x 14

RADLAGER Zuordnung



MBK	Fahrzeug	Bj.	vorne links		vorne rechts		hinten links		hinten rechts	
			BestNr.	Maße	BestNr.	Maße	BestNr.	Maße	BestNr.	Maße
	CT 50 S / SS SORRISO	'91-'95	520-020	10 x 35 x 11	520-020	10 x 35 x 11	---	---	520-007	17 x 40 x 12
	CW 50 BOOSTER	'90-'99	520-020	10 x 35 x 11	520-020	10 x 35 x 11	---	---	520-007	17 x 40 x 12
	EVOLIS 50	'92	520-020	10 x 35 x 11	520-020	10 x 35 x 11	---	---	520-007	17 x 40 x 12
	EW 50 STUNT	'00	520-020	10 x 35 x 11	520-020	10 x 35 x 11	---	---	520-007	17 x 40 x 12
	YA50RFORTE / TANEWSORRISO	'94-'96	520-020	10 x 35 x 11	520-020	10 x 35 x 11	---	---	520-007	17 x 40 x 12
	YE 50 EVOLIS	'92-'95	520-020	10 x 35 x 11	520-020	10 x 35 x 11	---	---	520-007	17 x 40 x 12
	YM 50 FIZZ	'94-'95	520-020	10 x 35 x 11	520-020	10 x 35 x 11	---	---	520-007	17 x 40 x 12
	YN 50 OVETTO	'97-'00	520-020	10 x 35 x 11	520-020	10 x 35 x 11	---	---	520-007	17 x 40 x 12
	YQ 50 NITRO / CAT	'97-'00	520-020	10 x 35 x 11	520-020	10 x 35 x 11	---	---	520-007	17 x 40 x 12
	ACTIVE 80 / CH 80	'91	520-020	10 x 35 x 11	520-020	10 x 35 x 11	---	---	520-007	17 x 40 x 12
	CW 100 BOOSTER	'99-'00	520-020	10 x 35 x 11	520-020	10 x 35 x 11	---	---	---	---
	YN 100 OVETTO	'00	520-020	10 x 35 x 11	520-020	10 x 35 x 11	---	---	---	---
	YQ 100 NITRO	'00	520-020	10 x 35 x 11	520-020	10 x 35 x 11	---	---	---	---
	ACTIVE 125	'91	---	---	---	---	---	---	520-007	17 x 40 x 12
	XC 125 T / K FLAME R	'95-'00	520-013	12 x 37 x 12	520-013	12 x 37 x 12	---	---	520-008	20 x 47 x 14
	YP 125 SKYLINER	'98-'00	520-005	12 x 32 x 10	520-005	12 x 32 x 10	---	---	520-004	22 x 50 x 14
	XC 150 VERTEX	'97-'00	520-013	12 x 37 x 12	520-013	12 x 37 x 12	---	---	520-008	20 x 47 x 14
	YP 180 SKYLINER	'03	520-005	12 x 32 x 10	520-005	12 x 32 x 10	---	---	---	---
	YP 250 SKYLINER	'00	520-014	15 x 42 x 13	520-014	15 x 42 x 13	---	---	520-004	22 x 50 x 14

MOTO GUZZI

Fahrzeug	Bj.	vorne links		vorne rechts		hinten links		hinten rechts	
		BestNr.	Maße	BestNr.	Maße	BestNr.	Maße	BestNr.	Maße
NEVADA 350 CLUB	'98-'99	520-002	20 x 42 x 12	520-002	20 x 42 x 12	520-007	17 x 40 x 12	520-007	17 x 40 x 12
NEVADA 350 NUOVO TIPO	'93-'97	520-002	20 x 42 x 12	520-002	20 x 42 x 12	520-007	17 x 40 x 12	520-007	17 x 40 x 12
NEVADA 350 VECCHIO TIPO	'92-'93	520-002	20 x 42 x 12	520-002	20 x 42 x 12	520-007	17 x 40 x 12	520-007	17 x 40 x 12
V35 CARABINIERI 350	'90-'00	520-002	20 x 42 x 12	520-002	20 x 42 x 12	520-007	17 x 40 x 12	520-007	17 x 40 x 12
V50 PA 500	'90-'00	520-002	20 x 42 x 12	520-002	20 x 42 x 12	520-007	17 x 40 x 12	520-007	17 x 40 x 12
V65 650 FLORIDA	'86-'92	520-007	17 x 40 x 12	520-007	17 x 40 x 12	520-007	17 x 40 x 12	520-007	17 x 40 x 12

MOTO HISPANIA

Fahrzeug	Bj.	vorne links		vorne rechts		hinten links		hinten rechts	
		BestNr.	Maße	BestNr.	Maße	BestNr.	Maße	BestNr.	Maße
Furia		520-002	20 x 42 x 12	520-002	20 x 42 x 12	---	---	520-002	20 x 42 x 12

PEUGEOT

Fahrzeug	Bj.	vorne links		vorne rechts		hinten links		hinten rechts	
		BestNr.	Maße	BestNr.	Maße	BestNr.	Maße	BestNr.	Maße
BUXY 50		520-006	15 x 35 x 11	520-006	15 x 35 x 11	---	---	520-002	20 x 42 x 12
ELYSEO 50	'99	520-006	15 x 35 x 11	520-006	15 x 35 x 11	---	---	520-002	20 x 42 x 12
SPEEDAKE 50	'95-'97	520-006	15 x 35 x 11	520-006	15 x 35 x 11	---	---	520-002	20 x 42 x 12
SPEEDFIGHT 50 LC	'97-'98	520-007	17 x 40 x 12	520-007	17 x 40 x 12	---	---	520-002	20 x 42 x 12
SPEEDFIGHT AC / KAT	'99	520-007	17 x 40 x 12	520-007	17 x 40 x 12	---	---	520-002	20 x 42 x 12

RADLAGER Zuordnung



PEUGEOT (Fortsetzung)

Fahrzeug	Bj.	vorne links		vorne rechts		hinten links		hinten rechts	
		BestNr.	Maße	BestNr.	Maße	BestNr.	Maße	BestNr.	Maße
SQUAB 50	'95-'97	520-006	15 x 35 x 11	520-006	15 x 35 x 11	---	---	520-002	20 x 42 x 12
SV 50 GEO	'91-'95	520-005	12 x 32 x 10	520-005	12 x 32 x 10	---	---	520-002	20 x 42 x 12
TREKKER 50 / ROAD	'98-'00	520-006	15 x 35 x 11	520-006	15 x 35 x 11	---	---	520-002	20 x 42 x 12
VIVACITY 50 KAT	'99-'00	520-006	15 x 35 x 11	520-006	15 x 35 x 11	---	---	520-002	20 x 42 x 12
X-FIGHT 50	'00	520-007	17 x 40 x 12	520-007	17 x 40 x 12	---	---	520-002	20 x 42 x 12
ZENITH 50 LN / LS / N	'94-'98	520-005	12 x 32 x 10	520-005	12 x 32 x 10	---	---	520-002	20 x 42 x 12
SV 80 GEO	'91	520-005	12 x 32 x 10	520-005	12 x 32 x 10	---	---	520-002	20 x 42 x 12
ELYSEO 100		520-006	15 x 35 x 11	520-006	15 x 35 x 11	---	---	520-002	20 x 42 x 12
SPEEDFIGHT 100	'97-'00	520-007	17 x 40 x 12	520-007	17 x 40 x 12	---	---	520-002	20 x 42 x 12
SV '100 L	'98	520-005	12 x 32 x 10	520-005	12 x 32 x 10	---	---	520-002	20 x 42 x 12
TREKKER 100	'98	520-006	15 x 35 x 11	520-006	15 x 35 x 11	---	---	520-002	20 x 42 x 12
VIVACITY 100	'99-'00	520-006	15 x 35 x 11	520-006	15 x 35 x 11	---	---	520-002	20 x 42 x 12
X-FIGHT 100	'00	520-007	17 x 40 x 12	520-007	17 x 40 x 12	---	---	520-002	20 x 42 x 12
SV 125 GEO	'91-'95	520-005	12 x 32 x 10	520-005	12 x 32 x 10	---	---	520-002	20 x 42 x 12

PIAGGIO

Fahrzeug	Bj.	vorne links		vorne rechts		hinten links		hinten rechts	
		BestNr.	Maße	BestNr.	Maße	BestNr.	Maße	BestNr.	Maße
FLY 50	'05	520-006	15 x 35 x 11	520-006	15 x 35 x 11	---	---	---	---
FLY 50 4T	'05	520-006	15 x 35 x 11	520-006	15 x 35 x 11	---	---	---	---
FREE	'95-'02	520-005	12 x 32 x 10	520-005	12 x 32 x 10	---	---	520-008	20 x 47 x 14
LIBERTY 50 / KAT	'97-'00	520-006	15 x 35 x 11	520-006	15 x 35 x 11	---	---	520-008	20 x 47 x 14
LIBERTY 50 RST 2T / 4T	'04-	520-006	15 x 35 x 11	520-006	15 x 35 x 11	520-008	20 x 47 x 14	---	---
NRG 50 EXTREME / RST MC2 LC	'94-'00	520-006	15 x 35 x 11	520-006	15 x 35 x 11	---	---	520-008	20 x 47 x 14
NRG 50 PUREJET	'02-'04	520-006	15 x 35 x 11	520-006	15 x 35 x 11	520-008	20 x 47 x 14	---	---
NTT 50	'95-'96	520-006	15 x 35 x 11	520-006	15 x 35 x 11	---	---	520-008	20 x 47 x 14
QUARTZ 50	'92-'96	520-006	15 x 35 x 11	---	---	---	---	520-008	20 x 47 x 14
SFERA 50	'91-'97	520-021	15 x 32 x 9	520-021	15 x 32 x 9	---	---	520-008	20 x 47 x 14
VESPA 50 ET2	'97-'00	520-006	15 x 35 x 11	---	---	---	---	520-008	20 x 47 x 14
ZIP 50 4-Takt	'00-'04	520-005	12 x 32 x 10	520-005	12 x 32 x 10	---	---	520-008	20 x 47 x 14
ZIP 50 / BASE / RST / FAST R.	'92-'00	520-005	12 x 32 x 10	520-005	12 x 32 x 10	---	---	520-008	20 x 47 x 14
SKR 80 CITY	'99	520-021	15 x 32 x 9	520-021	15 x 32 x 9	---	---	520-008	20 x 47 x 14
VESPA PK 80 / XL	'82-'84	520-006	15 x 35 x 11	---	---	---	---	520-008	20 x 47 x 14
VESPA PK 80 S / AUTOMATICA	'84-'89	---	---	---	---	---	---	520-008	20 x 47 x 14
VESPAPX 80 / E / ARCOBALENO	'81-'98	520-006	15 x 35 x 11	---	---	---	---	520-008	20 x 47 x 14
VESPA PK 100	'82-'84	520-006	15 x 35 x 11	---	---	---	---	520-008	20 x 47 x 14
VESPA PK 100 S / AUTOMATICA	'84-'89	---	---	---	---	---	---	520-008	20 x 47 x 14
COSA 125 CL / CLX	'88-'97	---	---	---	---	---	---	520-008	20 x 47 x 14
HEXAGON 125 / LX	'94-'99	520-006	15 x 35 x 11	520-006	15 x 35 x 11	---	---	520-008	20 x 47 x 14
HEXAGON 125 / LX	'94-'99	---	---	---	---	---	---	520-008	20 x 47 x 14
HEXAGON LX4 125 4T	'98-'99	520-006	15 x 35 x 11	---	---	---	---	520-008	20 x 47 x 14
LIBERTY 125	'98-'00	520-006	15 x 35 x 11	520-006	15 x 35 x 11	---	---	520-008	20 x 47 x 14
SFERA 125	'95-'97	520-006	15 x 35 x 11	---	---	---	---	520-008	20 x 47 x 14

RADLAGER Zuordnung



PIAGGIO (Fortsetzung)

Fahrzeug	Bj.	vorne links		vorne rechts		hinten links		hinten rechts	
		BestNr.	Maße	BestNr.	Maße	BestNr.	Maße	BestNr.	Maße
SKIPPER 125 4 TEMPI	'00	520-006	15 x 35 x 11	520-006	15 x 35 x 11	---	---	520-008	20 x 47 x 14
SKIPPER 125 LX	'94-'99	520-006	15 x 35 x 11	20 x 26 x 16	20 x 26 x 16	---	---	---	---
SUPER HEXAGON 125 GTX	'00	520-006	15 x 35 x 11	20 x 26 x 16	20 x 26 x 16	---	---	---	---
SUPER HEXAGON 125 GTX	'01-'02	520-006	15 x 35 x 11	520-006	15 x 35 x 11	---	---	---	---
T5 125	'85	---	---	22 x 28 x 12	22 x 28 x 12	---	---	520-008	20 x 47 x 14
VESPA 125	'67-'96	520-005	12 x 32 x 10	520-005	12 x 32 x 10	---	---	520-008	20 x 47 x 14
VESPA 125 ET4	'96-'00	520-006	15 x 35 x 11	20 x 26 x 16	20 x 26 x 16	---	---	520-008	20 x 47 x 14
VESPA 125 FL	'89	---	---	22 x 28 x 12	22 x 28 x 12	---	---	520-008	20 x 47 x 14
VESPA 125 XL / PK 125 XL	'82-'84	520-006	15 x 35 x 11	20 x 26 x 16	20 x 26 x 16	---	---	520-008	20 x 47 x 14
VESPA PK 125 S / AUTOMATICA	'84-'89	---	---	22 x 28 x 12	22 x 28 x 12	---	---	520-008	20 x 47 x 14
VESPA PX 125 / E ARCOBALENO	'81-'98	520-006	15 x 35 x 11	20 x 26 x 16	20 x 26 x 16	---	---	520-008	20 x 47 x 14
ZIP 125	'00	520-006	15 x 35 x 11	20 x 26 x 16	20 x 26 x 16	---	---	520-008	20 x 47 x 14
COSA 150 CL / CLX	'88-'97	---	---	22 x 28 x 12	22 x 28 x 12	---	---	520-008	20 x 47 x 14
HEXAGON 150	'94-'97	520-006	15 x 35 x 11	20 x 26 x 16	20 x 26 x 16	---	---	520-008	20 x 47 x 14
SKIPPER 150 4 TEMPI	'00	520-006	15 x 35 x 11	520-006	15 x 35 x 11	---	---	---	---
SKIPPER 150 LX	'98-'99	520-006	15 x 35 x 11	520-006	15 x 35 x 11	---	---	---	---
VESPA PX 150 / E ARCOBALENO	'81-'98	520-006	15 x 35 x 11	20 x 26 x 16	20 x 26 x 16	---	---	520-008	20 x 47 x 14
HEXAGON 180 LXT	'98-'99	---	---	520-006	15 x 35 x 11	---	---	520-008	20 x 47 x 14
HEXAGON 180 LXT	'98-'99	---	---	20 x 26 x 16	20 x 26 x 16	---	---	---	---
SUPER HEXAGON 180 GTX	'00	520-006	15 x 35 x 11	20 x 26 x 16	20 x 26 x 16	---	---	---	---
	'01-'02	520-006	15 x 35 x 11	520-006	15 x 35 x 11	---	---	---	---
APE CAR P2 / P3	'78-'85	---	---	520-014	15 x 42 x 13	520-004	22 x 50 x 14	520-004	22 x 50 x 14
BEVERLY 200	'01-'03	---	---	520-006	15 x 35 x 11	---	---	---	---
COSA 200 CL / CLX	'88-'97	---	---	22 x 28 x 12	22 x 28 x 12	---	---	520-008	20 x 47 x 14
APE MP P 501 / P 601 III SERIE	'78-'96	---	---	520-014	15 x 42 x 13	520-004	22 x 50 x 14	520-004	22 x 50 x 14
APE MP P 602	'82-'83	---	---	520-015	17 x 47 x 14	---	---	---	---
APE TM P 703 / P 703 V	'84-'99	---	---	520-015	17 x 47 x 14	520-004	22 x 50 x 14	520-004	22 x 50 x 14
BEVERLY 250	'04	---	---	520-006	15 x 35 x 11	---	---	---	---
HEXAGON GT 250	'98-'00	520-006	15 x 35 x 11	20 x 26 x 16	20 x 26 x 16	---	---	---	---
SUPER HEXAGON 250 GTX	'98-'00	520-006	15 x 35 x 11	20 x 26 x 16	20 x 26 x 16	---	---	---	---
X9 250	'00	---	---	520-006	15 x 35 x 11	---	---	---	---
X9 250 EVOLUTION	'04	---	---	520-006	15 x 35 x 11	---	---	---	---
APE CAR / MAX DIESEL	'86-'96	---	---	520-015	17 x 47 x 14	520-004	22 x 50 x 14	520-004	22 x 50 x 14
APE POKER BENZINA / DIESEL	'93	---	---	in Prüfung	---	520-004	22 x 50 x 14	520-004	22 x 50 x 14
APE TM P 703 / P 703 V DIESEL	'87-'98	520-015	17 x 47 x 14	520-015	17 x 47 x 14	520-004	22 x 50 x 14	520-004	22 x 50 x 14
BEVERLY 500	'02-'04	---	---	520-006	15 x 35 x 11	---	---	---	---
X9 EVOLUTION 500	'03-'04	---	---	520-006	15 x 35 x 11	---	---	---	---

RIEJU

Fahrzeug	Bj.	vorne links		vorne rechts		hinten links		hinten rechts	
		BestNr.	Maße	BestNr.	Maße	BestNr.	Maße	BestNr.	Maße
RR		520-006	15 x 35 x 11	520-006	15 x 35 x 11	520-006	15 x 35 x 11	520-006	15 x 35 x 11
RS II Matrix		520-014	15 x 42 x 13	520-014	15 x 42 x 13	520-006	15 x 35 x 11	520-006	15 x 35 x 11

GALFER BREMSSSCHEIBEN

ABVERKAUF!

GALFER

ABVERKAUF solange Vorrat reicht!

Fahrzeug	Baujahr	Bremse vorne										Ausführung
		BestNr.	ViCode	Galfer	Ø außen	Ø innen	Stärke	Anz. Löcher	Ø Lochkreis	Befestigungspunkte	Ø Löcher	
HONDA												
CBR 600F	'87-'94											
CBR 600R Hurricane	'88											
CBX 750 F,F2	'83	520-502	016050	DE005	276	144,8	5			6		schwimmend lose ohne Nabe
VFR 750F	'86											
XLV 750R	'83											
VF 750C Magna	'95											
VT 750C	'87	520-511	017880	DF032	316	144	5	5				Scheibe mit starrer Befestigung
VT 750C2 Shadow	'97											
CB 450 S,T, SC, Night Hawk	'82											
XL600V Transalp	'97	520-701	014100	DF004	256	144	4	4	166			WAVE mit starrer Befestigung
NX 650 Dominator	'87-'88											
NX 650 Dominator	'93-'02											
SUZUKI												
GSX-R 750 W	'94											
GSX-R 750L.LM.W	'91	520-526	017230	DP309	310	207,5	5			9		schwimmend lose ohne Nabe
GSX-R 1100 W	'93											
KAWASAKI												
ZX-6R	'98	520-725	025910	DC178	296	61	5	5			14,0	WAVE schwimmend kpl. mit Nabe
ZX-9R Ninja	'98											
BMW												
R100 GS / R100 R / R100 RS	'95-											
K 1200 RS / LT	'97	520-562	016800	DF702	305	181	5	5				Scheibe mit starrer Befestigung
R 1200 Cruiser / C	'97-'01											
CAGIVA												
City 50	'93	520-506	004800	DF018	162	58	3	3				Scheibe mit starrer Befestigung
KYMCO												
Sniper 50	'94											
Curio CX	'94											
Heroism 50	'95	520-506	004800	DF018	162	58	3	3				Scheibe mit starrer Befestigung
KB 50	'95											
Heroism 125	'95											
Heroism 150	'94											

BREMSSSCHEIBEN-ABDECKUNGEN

Fahrzeug	Bezeichnung	Farbe	BestNr.	ViCode
HONDA Transalp	Komplettkit (Bremsscheiben- und Holmabdeckung)	blau-grau	821-10	005232
HONDA Transalp	Komplettkit (Bremsscheiben- und Holmabdeckung)	gold-braun	821-11	005232
HONDA Transalp	Komplettkit (Bremsscheiben- und Holmabdeckung)	weiß	821-12	005232
HONDA Transalp	Bremsscheibenabdeckung	blau-grau	821-14	003053
HONDA Transalp	Bremsscheibenabdeckung	gold-braun	821-15	003053
HONDA Transalp	Bremsscheibenabdeckung	weiß	821-16	003053



WAVE BREMSSCHEIBEN STREET

Fahrzeug	Bj.	BestNr.	ViCode
HONDA			
CBR 600RR	'03-	520-765	027000
XL 600V Transalp	'97	siehe GALFER Abverkauf	
NX 650 Dominator		siehe GALFER Abverkauf	
CB 1000	'08-	520-765	027000
CBR 1000RR	'04-'05	520-765	027000
CBR 1000RR	'06-	auf Anfrage	
VTR 1000	'00-'04	auf Anfrage	
CB 1300	'03-	520-765	027000

YAMAHA			
TDR 125 / TZR 125	'89-'99	520-748	027000
TDR 250 / TZR 250	'89-'92	520-748	027000
XJ 650 Diversion	'09-	520-758	027000
FZ6 Fazer / FZ-6S	'04-	520-758	027000
YZF-R6	'03-'04	520-758	027000
YZF-R6	'05-	520-788	027000
MT03	'06-	520-758	027000
SZR 660	'96-	520-748	027000
FZR 750R	'89-'92	520-748	027000
FZ1 Fazer / FZ-1S	'06-	520-759	027000
FZR 1000 Exup / Genesis	'87-'93	520-748	027000
YZF-R1	'04-'06	520-759	027000
YZF-R1	'07-	520-788	027000
XJR 1200	'95-'97	520-748	027000
XJR 1300	'99-	520-748	027000

SUZUKI			
GSR 600	'06-	i.V.	
GSX-R 600	'04-'05	520-757	027000
GSX-R 600	'06-'07	520-747	027000
GSX-R 600	'08-	auf Anfrage	
DL 650 V-Strom	'07-	i.V.	
GSF 650 Bandit	'07-	i.V.	
GSX 650F	'08-	i.V.	
GSX-R 750	'04-'05	520-757	027000
GSX-R 750	'06-'07	520-747	027000
GSX-R 750	'08-	auf Anfrage	
GSX-R 1000	'03-'04	520-757	027000
GSX-R 1000	'05-'08	520-747	027000
GSX-R 1000	'09-	auf Anfrage	
GSF 1250 Bandit	'06-	i.V.	
B-King 1300	'08-	i.V.	
GSX-R 1300 Hayabusa	'08-	i.V.	
M 1800 Intruder	'06-	i.V.	



- CAD/CAM LaserCut aus High-Carbon 420 Edelstahl
- Hitzegehärtet und geschliffen für parallele und absolut flache Oberfläche
- Nabe aus 7075-T6 Aluminium, CNC gefertigt
- Perfekte Wärmeableitung durch die außergewöhnliche Form
- Permanente Reinigung der Bremsbeläge
- Schnelleres Ansprechen der Bremse

Fahrzeug	Bj.	BestNr.	ViCode
KAWASAKI			
ZX-6RR Ninja	'05-	520-753	027000
ER-6N F	'06-	520-753	027000
Versys 650	'07-	520-753	027000
Z 750	'07-	520-753	027000
ZX-10R	'04-'07	520-753	027000
ZX-10R	'08-	auf Anfrage	
Z 1000	'07-	520-753	027000
ZZR 1400 / ZX-14R	'06-	auf Anfrage	

APRILIA			
MX 125	'04-	520-748	027000
125 RS Replica-Extrema	'92-	520-748	027000
125 Tuono	'04-	520-748	027000
650 Pegaso Strada	'05-	520-748	027000
SL 750 Shiver	'07-	520-748	027000
RSV1000 / RSV1000R / RSV1000SP	'98-'00	520-748	027000
SL 1000 Falco	'00-'04	520-748	027000
1000 Tuono Fighter	'02-'05	520-748	027000

BENELLI			
900 Tornado TRE	'01-'02	520-748	027000
1100 TNT	'04-'06	520-748	027000

BMW			
G 650 Xmoto	'07-	520-748	027000

CAGIVA			
Mito 125 / Planet 125	'91-	520-748	027000
Raptor 125	'04-	520-748	027000
Supercity 125	'92-	520-748	027000
600 River	'95-	520-748	027000

WAVE BREMSSCHEIBEN STREET


Fahrzeug	Bj.	BestNr.	ViCode
DUCATI			
400 Monster	'94-'06	520-748	027000
400 SS Supersport / Junior	'92-'97	520-748	027000
600 Monster-Dark	'94-'02	520-748	027000
600 SS Supersport	'94-'00	520-748	027000
620 Monster	'02-'06	520-748	027000
620 Multistrada	'05-'06	520-748	027000
620 Sport / SS Supersport	'02-'05	520-748	027000
696 Monster	'08-	520-748	027000
748 Biposto / SP / SPS / R / S	'95-'02	520-748	027000
749 / S / R	'02-	auf Anfrage	
750 Monster	'94-'01	520-748	027000
750 Sport / SS Supersport	'91-'02	520-748	027000
800 Monster	'03-'04	520-748	027000
800 Sport / SS Supersport	'03-'04	520-748	027000
848	'08-	auf Anfrage	
904 Monster	'93-'04	520-748	027000
904 SL Superlight	'92-'96	520-748	027000
904 Sport / SS Supersport	'91-'02	520-748	027000
916 Biposto / SPS	'94-'98	520-748	027000
916 Monster S4	'01-'03	520-748	027000
916 ST4	'98-'04	520-748	027000
944 ST2	'97-'04	520-748	027000
992 ST3	'04-'06	520-748	027000
996 Biposto	'99-'01	520-748	027000
996 S	'01	520-748	027000
996 Monster S4R	'03-'06	520-748	027000
996 ST4 S	'01-'06	520-748	027000
998 Biposto / 998 S	'02-'03	520-748	027000
998 Monster S4R / S4R Testastretta	'06-'07	auf Anfrage	
999 Biposto / S / R	'02-'07	auf Anfrage	
1000 Desmosedict RR	'08-	auf Anfrage	
1000 GT	'06-	520-748	027000
1000 Monster	'03-'05	520-748	027000
1000 Monster S2R	'06-	520-748	027000
1000 Paul Smart LE	'06-'07	520-748	027000
1000 Sport / Sport S	'06-'07	520-748	027000
1000 SS Supersport	'03-'06	520-748	027000
1098 / 1098 S / Tricolore	'07-	auf Anfrage	
1100 Hypermotard / S	'07-	auf Anfrage	
1100 Monster	'09-	520-748	027000
1100 Streetfighter	'09-	auf Anfrage	

Fahrzeug	Bj.	BestNr.	ViCode
KTM			
640 Duke II	'03-'06	520-748	027000
MOTO GUZZI			
750 Brevia / Nevada	'03-	520-748	027000
850 Brevia / Griso	'06-	520-748	027000
850 Norge T-GTL	'07-	520-748	027000
1000 Centauro	'96-'01	520-748	027000
1000 Daytona ie	'95-'00	520-748	027000
1100 Brevia	'05-	520-748	027000
1100 California EV / EV Special	'97-'03	520-748	027000
1100 California Jackal	'01-	520-748	027000
1100 Griso	'05-	520-748	027000
V10 Centauro / Sport	'99-	520-748	027000
V11 Le Mans	'00-'05	520-748	027000
V11 Sport	'97-'00	520-748	027000
1200 Griso 8V	'07-	520-748	027000
1200 Norge T-GTL	'06-	520-748	027000
1200 Sport	'06-	520-748	027000



WAVE BREMSSCHEIBEN MX**Oversize Ø 270mm**

- Oversize Bremsscheibe für Vorderrad
- Lasergefräst aus rostfreiem Stahl
- Wärmebehandelt für vollkommen flache Oberfläche
- Ausgezeichnete Wärmeableitung
- Konstante Säuberung der Bremsbeläge und sofortige Bremswirkung

**BREMSSZANGENADAPTER****für Oversize Bremsscheiben**

- CNC gefrästes Aluminium für maximale Härte
- Eloxiert gegen Korrosion
- Erforderlich für Oversize Bremsscheiben



Fahrzeug	Baujahr	Bremsscheibe vorne Ø 270mm		Bremszangenadapter für Oversize 270mm		Bremsscheibe hinten	
		BestNr.	ViCode	BestNr.	ViCode	BestNr.	ViCode
HONDA							
CR / CRE 125	'98-'01	520-401	016500	520-410	007440		
CR / CRE 125	'02-'03	520-401	016500	520-410	007440	520-421	012900
CR / CRE / SM 125	'04-	520-401	016500	520-411	007440	520-421	012900
CRF / CRF-X 250	'04-	520-401	016500	520-411	007440	520-421	012900
CR / CRE 250	'97-'01	520-401	016500	520-410	007440		
CR / CRE 250	'02-'03	520-401	016500	520-410	007440	520-421	012900
CR / CRE 250	'04-	520-401	016500	520-411	007440	520-421	012900
CRF / SM 450	'02-'03	520-401	016500	520-410	007440	520-421	012900
CRF / CRF-X 450	'04-	520-401	016500	520-411	007440	520-421	012900
CR / CRE 500	'95-'01	520-401	016500	520-410	007440		
YAMAHA							
YZ / WR 125	'98-'01	520-402	016500	520-412	007440		
YZ / WR 125	'02-'07	520-402	016500	520-412	007440	520-422	012900
YZ 125	'08-	520-402	016500	520-417		520-422	012900
YZ / WR 250	'98-'01	520-402	016500	520-412	007440		
YZ / WR 250	'02-'07	520-402	016500	520-412	007440	520-422	012900
YZ 250	'08-	520-402	016500	520-417		520-422	012900
YZF / WRF 250	'01	520-402	016500	520-412	007440		
YZF / WRF 250	'02-'06	520-402	016500	520-412	007440	520-422	012900
WRF 250	'07-	520-402	016500	520-412	007440	520-422	012900
YZF 250	'07-	520-402	016500	520-417		520-422	012900
YZF / WRF 400	'98-'00	520-402	016500	520-412	007440		
YZF / WRF 426	'00-'01	520-402	016500	520-412	007440		
YZF / WRF 426	'02	520-402	016500	520-412	007440	520-422	012900
YZF / WRF 450	'03-'07	520-402	016500	520-412	007440	520-422	012900
WRF 450	'08-	520-402	016500	520-412	007440	520-422	012900
YZF 450	'08-	520-402	016500	520-417		520-422	012900

WAVE BREMSSCHEIBEN MX

Oversize Ø 270mm



BREMSSZANGENADAPTER

für Oversize Bremsscheiben



Fahrzeug	Baujahr	Bremsscheibe vorne Ø 270mm		Bremszangenadapter für Oversize 270mm		Bremsscheibe hinten	
		BestNr.	ViCode	BestNr.	ViCode	BestNr.	ViCode
SUZUKI							
RM 125	'96-'99	520-402	016500	520-413	007440		
RM 125	'00-	520-402	016500	520-413	007440	520-423	012900
RM 250	'96-'99	520-402	016500	520-413	007440		
RM 250	'00-	520-402	016500	520-413	007440	520-423	012900
RM-Z 250	'04-'06	520-403	016500	520-413	007440	520-424	012900
RM-Z 250	'07-	520-404	016500	520-413	007440	520-426	010500
DR-Z 400	'00-	520-402	016500	520-413	007440	520-423	012900
RM-Z 450	'05-	520-404	016500	520-413	007440	520-426	010500
KAWASAKI							
KX 125/250	'03-'05	520-403	016500	520-413	007440	520-424	012900
KX 125	'06-	520-406	016500	520-413	007440	520-424	012900
KX 250F	'04-'05	520-403	016500	520-413	007440	520-424	012900
KX 250 / KX 250F	'06-	520-406	016500	520-413	007440	520-424	012900
KX 250F	'06-	520-406	016500	520-413	007440	520-424	012900
KLX 450R	'07-	520-406	016500	520-413	007440	520-424	012900
KX 450F	'06-	520-406	016500	520-413	007440	520-424	012900
GAS GAS							
alle Modelle	'96-'06					520-425	010500
HUSABERG							
FE / FE-E / FS 400	'00-'03	520-405	016500	520-415	007440	520-425	010500
FC 470	'01-'02	520-405	016500	520-415	007440		
FC/ FE / FE-E 501	'00-'04	520-405	016500	520-415	007440	520-425	010500
FC 550 / FE-E 550	'01-'05	520-405	016500	520-415	007440		
FC / FE / FE SM 600	'00-'03	520-405	016500	520-415	007440	520-425	010500
FE E / FS / FX 650	'01-'04	520-405	016500	520-415	007440	520-425	010500
KTM							
125 EXC / EXC-F / EXC-R	'93-	520-405	016500	520-415	007440	520-425	010500
125 XC / XC-F / SX / SX-F	'93-	520-405	016500	520-415	007440	520-425	010500
250 XC / XC-F / SX / SX-F	'09-	520-405	016500	520-416		520-425	010500

NG BREMSSCHEIBEN Zuordnung

Fahrzeug	Bj.	BestNr.	ViCode	NG	Seite (L/R)	Floating	Ø außen	Ø innen	Stärke	Anz. Löcher	Ø Lochkreis	Ø Löcher	BestNr.	ViCode	NG	Seite (L/R)	Ø außen	Ø innen	Stärke	Anz. Löcher	Ø Lochkreis	Ø Löcher	
Bremse vorne													Bremse hinten										
HONDA																							
X 8 R S / X	'98-'04			155	L		220	105	4	3		10,5			601	L	190	72	4	4		10,5	
CBR 125 R	'04 -	520-602	016046	204	R		276	144	5	6	166	10,5			043	R	220	105	4	4		10,5	
CR 125	'95-'04	520-694	010200	066	L		240	101	3	6	117	6,5											
CR 125 R SM	'95-'01	520-694	010200	066	L		240	101	3	6	117	6,5			045		220	121	5	4		10,5	
CR 125 R / R SM	'02-'06	520-694	010200	066	L		240	101	3	6	117	6,5	520-647	009600	654	R	240	121	4	4		6,5	
CRE 125 R	'95-'06	520-694	010200	066	L		240	101	3	6	117	6,5	520-647	009600	654		240	121	4	4		6,5	
CRE 125 R	'07-	520-694	010200	066	L		240	101	3	6	117	6,5											
CRE 125 R Supermotard	'02-'03	520-694	010200	066	L		240	101	3	6	117	6,5											
Pantheon FES 125 2T	'98-'02			364	L		240	105	4	4		10,5	Trommel										
Pantheon FES 125 4T	'03-'06			364	L		240	105	4	4		10,5	520-678	011400	101		220	105	5	4	125	10,5	
PS 125i	'06-			451	L		220	105	4	4		10,5	Trommel										
Rebel CA 125	'95-'01			194	L		240	114	4	6		10,5	Trommel										
SH Scoopy 125	'01-'06			451	L		220	105	4	4		10,5	Trommel										
VT C Shadow	'99-'03			472	R		240	114	4	6		10,5	Trommel										
XL 125	'85-			437	R		240	62	4	6		6,5											
Varadero XL 125V	'01-			641	R		276	88	4	4		10,5			642		220	105	4	4		10,5	
Phantheon FES 150 2T	'98-'02			364	L		240	105	4	4		10,5	Trommel										
Phantheon FES 150 4T	'03-'06			364	L		240	105	4	4		10,5	520-678	011400	101		220	105	5	4	125	10,5	
PS Passion 125i	'06-			451	L		220	105	4	4		10,5	Trommel										
SH 125i	'01-			451	L		220	105	4	4		10,5	Trommel										
SH 150i	'00-			451	L		220	105	4	4		10,5	Trommel										
SES Dylan 150	'02-'05			451	L		220	105	4	4		10,5	Trommel										
CRF 230	'04-'05	520-694	010200	066	L		240	101	3	6	117	6,5											
CBF 250	'04-'08			1092	R		276	144	4	5		10,5	Trommel										
CR 250	'95-'06	520-694	010200	066	L		240	101	3	6	117	6,5											
CRE 250	'95-'04	520-694	010200	066	L		240	101	3	6	117	6,5											
CRE 250 X	'04-'05	520-694	010200	066	L		240	101	3	6	117	6,5	520-647	009600	654		240	121	4	4		6,5	
CRE 250 X	'06												520-647	009600	654		240	121	4	4		6,5	
CRF 250 R	'04-'08	520-694	010200	066	L		240	101	3	6	117	6,5											
CRF 250 X	'04-'06	520-694	010200	066	L		240	101	3	6	117	6,5			1049	R	240	122	4	4		10,5	
CRF 250 X	'07												520-647	009600	654	R	240	121	4	4		6,5	
Foresight FES 250	'97-'05			364	L		240	105	4	4		10,5	520-678	011400	101		220	105	5	4	125	10,5	
SH 300 i	'06-'07			1023	L		256	144	4,5	6		10,5			792	R	256	144	5	6		10,5	
CB 350	'86-'90	520-601	011512	046	L		256	144	4	4	166	10,5	Trommel										
CB 400 N	'82-'88	520-608	018424	216	L/R		296	58	4,5	6	74	6,5	520-678	011400	101		220	105	5	4	125	10,5	
VFR 400 R	'87-'88	520-602	016046	204	L/R		276	144	5	6	166	10,5											
VFR 400 Z	'86-'87	520-602	016046	204	L/R		276	144	5	6	166	10,5											
XR 400 R	'96-'05			473	L		240	118	3	4		6,5			043		220	105	4	4		10,5	
XR 400 R	'04	520-694	010200	066	L		240	101	3	6	117	6,5											
CB 450 S	'86-'88	520-601	011512	046	L/R		256	144	4	4	166	10,5	Trommel										
CRE 450 F	'02-'06	520-694	010200	066	L		240	101	3	6	117	6,5	520-647	009600	654		240	121	4	4		6,5	
CRF 450 R	'02-'06	520-694	010200	066	L		240	101	3	6	117	6,5	520-647	009600	654		240	121	4	4		6,5	
CRF 450 R	'07-	520-694	010200	066	L		240	101	3	6	117	6,5	-										
CRF 450 X	'04-'06	520-694	010200	066	L		240	101	3	6	117	6,5	520-647	009600	654		240	121	4	4		6,5	
CB 500	'96-'04	520-604	016500	110	R		296	144	5	6	166	10,5	520-640	009600	209		240	105	5	4		10,5	
CB 500 S	'96-'04	520-604	016500	110	R		296	144	5	6	166	10,5	520-640	009600	209		240	105	5	4		10,5	
CBF 500	'04-'07	520-604	016500	110	R		296	144	5	6	166	10,5			1095	R	240	116	5	4		10,5	
CBR 500	'87-'90	520-602	016046	204	L/R		276	144	5	6	166	10,5			041		220	88	4,5	3		10,5	
CR 500	'95-'01	520-694	010200	066	L		240	101	3	6	117	6,5											
Dominator NX 500	'88-'91			223	L/R		256	144	4	4		8,5			043		220	105	4	4		10,5	
Dominator NX 500	'92-'99			223	L/R		256	144	4	4		8,5			919		220	105	5	4		6,5	
CBF 600 N	'04 -	520-604	016500	110	L/R		296	144	5	6	166	10,5			1095	R	240	116	5	4		10,5	
CBF 600 S	'04 -	520-604	016500	110	L/R		296	144	5	6	166	10,5	520-640	009600	209		240	105	5	4		10,5	
CB 600 F Hornet	'00-'06	520-679	019800	693	L/R	F	296	58	4,5	6	74	6,5	520-678	011400	101		220	105	5	4	125	10,5	
CB 600 F Hornet	'07-	520-685	021000	643	L/R	F	296	94	4,5	6	110	6,5			1095	R	240	116	5	4		10,5	

NG BREMSSSCHEIBEN Zuordnung



Fahrzeug	Bj.	BestNr.	ViCode	NG	Bremse vorne							Bremse hinten											
					Seite (L/R)	Floating	Ø außen	Ø innen	Stärke	Anz. Löcher	Ø Lochkreis	Ø Löcher	Seite (L/R)	Ø außen	Ø innen	Stärke	Anz. Löcher	Ø Lochkreis	Ø Löcher				
HONDA																							
CBR 600 F	'87-'90	520-602	016046	204	L/R		276	144	5	6	166	10,5			041		220	88	4,5	3			10,5
CBR 600 F	'91-'94	520-602	016046	204	L/R		276	144	5	6	166	10,5	520-678	011400	101		220	105	5	4	125		10,5
CBR 600 F	'95-'98	520-608	018424	216	L/R		296	58	4,5	6	74	6,5	520-678	011400	101		220	105	5	4	125		10,5
CBR 600 F	'99-'00	520-684	023400	752	L/R		296	62	5	6	78	6,5	520-678	011400	101		220	105	5	4	125		10,5
CBR 600 F	'01-'06	520-685	021000	643	L/R		296	94	4,5	6	110	6,5	520-678	011400	101		220	105	5	4	125		10,5
CBR 600 FS Sport	'01-'02	520-685	021000	643	L/R		296	94	4,5	6	110	6,5	520-678	011400	101		220	105	5	4	125		10,5
CBR 600 RR	'03-			787	L/R		310	94	4,5	6		6,5	520-678	011400	101		220	105	5	4	125		10,5
FSC Silver Wing 600	'01-			792	L		256	144	5	6		10,5	-										
Shadow VT 600 C	'88-'95	520-609	013200	109	L		296	144	5	5	168	10,5	Trommel										
Silver Wind FJS ABS	'03-'05	520-602	016046	204	L/R		276	144	5	6	166	10,5	520-640	009600	209		240	105	5	4			10,5
Steed 600	'88-'90	520-609	013200	109	R		296	144	5	5	168	10,5											
Transalp XL 600 V	'87-'96	520-610	012427	208	R		276	144	4,5	6	166	10,5	520-640	009600	209		240	105	5	4			10,5
Transalp XL 600 V	'97-'99	520-601	011512	046	L/R		256	144	4	4	166	10,5	520-640	009600	209		240	105	5	4			10,5
XL 600 LM / RM	'85-'88			203	R		256	144	5,5	7		10,5	Trommel										
XL 600 R	'83-'87	520-605	009811	200	L		240	118	3	4	134	6,5	Trommel										
XR 600 R	'85-'90			050	L		240	118	4	4		6,5	Trommel										
XR 600 R	'93-'00			473	L		240	118	3	4		6,5			043		220	105	4	4			10,5
XR 600 R Dakar	'97														221		220	105	4,5	4			10,5
XR 600 R Dakar	'98-'99			119	L		240	118	3,5	4		6,5			221		220	105	4,5	4			10,5
Africa Twin XRV 650	'88	520-603	011700	048	R		296	144	4	6	166	10,5	520-640	009600	209		240	105	5	4			10,5
Africa Twin XRV 650	'89												520-640	009600	209		240	105	5	4			10,5
Africa Twin XRV 650	'93														067		240	105	4	4			10,5
Deauville NT 650 V	'98-'06	520-604	016500	110	L/R		296	144	5	6	166	10,5			214		276	144	6	6			10,5
Dominator NX 650	'88-'92	520-601	011512	046	L		256	144	4	4	166	10,5			043		220	105	4	4			10,5
Dominator NX 650	'93-'02	520-601	011512	046	R		256	144	4	4	166	10,5			224		220	105	5	4			8,5
FMX 650	'05-'06			1024	L		296	110	4	4		10,5	520-678	011400	101		220	105	5	4	125		10,5
Revere NTV 650	'88-'97	520-560	017878	125	L		317	144	6	6		10,5			126		276	53	4,5	6			8,5
SLR 650	'97-'98	520-602	016046	204	L		276	144	5	6	166	10,5			224		220	105	5	4			8,5
Transalp XLV 650	'00-'05	520-601	011512	046	L/R		256	144	4	4	166	10,5	520-640	009600	209		240	105	5	4			10,5
XR 650 L	'93-'99			223	L/R		256	144	4	4		8,5	520-678	011400	101		220	105	5	4	125		10,5
XR 650 R	'00-'05			473	L		240	118	3	4		6,5			474		240	105	4	4			6,5
Vigor 650	'99 -	520-602	016046	204	L/R		276	144	5	6	166	10,5											
Vigor FX 650	'98-'99	520-610	012427	208	R		276	144	4,5	6	166	10,5			224		220	105	5	4			8,5
Deauville NT 700 V	'06-	520-604	016500	110	L/R		296	144	5	6	166	10,5			214		276	144	6	6			10,5
Africa Twin XRV 750	'91-'02	520-607	012427	207	L/R		276	144	4	4	166	10,5			286		256	144	5	4			10,5
CB 750 N	'92 -	520-604	016500	110	L/R		296	144	5	6	166	10,5	520-640	009600	209		240	105	5	4			10,5
CB X 750 F	'83-'87	520-602	016046	204	L/R		276	144	5	6	166	10,5			214		276	144	6	6			10,5
RC 36		520-604	016500	110	L/R		296	144	5	6	166	10,5											
VF 750	'93-'97	520-511	017878	125	L/R		317	144	6	6		10,5	Trommel										
VF 750 C Shadow	'82-'87	520-604	016500	110	L/R		296	144	5	6	166	10,5	Trommel										
VF 750 C Shadow	'93-'99	520-511	017878	125	L		317	144	6	6		10,5	Trommel										
VF 750 C Magna	'82-'87	520-604	016500	110	L/R		296	144	5	6	166	10,5	Trommel										
VF 750 C Magna CD	'93-'99	520-511	017878	125	L		317	144	6	6		10,5	Trommel										
VF 750 S	'82-'85	520-604	016500	110	L		296	144	5	6	166	10,5	Trommel										
VF 750 F Interceptor	'83-'84	520-604	016500	110	L/R		296	144	5	6	166	10,5	Trommel										
VFR 750 FJ	'86-'87	520-602	016046	204	L/R		276	144	5	6	166	10,5											
VFR 750 F	'88-'89	520-604	016500	110	L/R		296	144	5	6	166	10,5			771		256	144	5	6			10,5
VFR 750 F	'90-'93	520-604	016500	110	L/R		296	144	5	6	166	10,5			313		256	94	6	4			8,5
VFR 750 F	'94-'97	520-608	018424	216	L/R		296	58	4,5	6	74	6,5			313		256	94	6	4			8,5
VT 750 C2 Black Widow	'01-'03	520-604	016500	110	L		296	144	5	6	166	10,5	Trommel										
VT 750 C2 Shadow	'97-'05	520-604	016500	110	L		296	144	5	6	166	10,5	Trommel										
XLV 750 R	'84-'85	520-602	016046	204	L		276	144	5	6	166	10,5	Trommel										
PC 800 Pacific Coast	'89-'90	520-602	016046	204	L/R		276	144	5	6	166	10,5	Trommel										
PC 800 Pacific Coast	'91-'97	520-604	016500	110	L/R		296	144	5	6	166	10,5											

NG BREMSSCHEIBEN Zuordnung



Fahrzeug	Bj.	BestNr.	ViCode	NG	Seite (L/R)	Floating	Ø außen	Ø innen	Stärke	Anz. Löcher	Ø Lochkreis	Ø Löcher	BestNr.	ViCode	NG	Seite (L/R)	Ø außen	Ø innen	Stärke	Anz. Löcher	Ø Lochkreis	Ø Löcher
Bremse vorne													Bremse hinten									
HONDA																						
VFR 800 Fi	'98-'02	520-684	023400	752	L/R		296	62	5	6	78				313		256	94	6	4		8,5
VFR 800 V Tec	'02-'05	520-685	021000	643	L/R		296	94	4,5	6	110	6,5										
CB 900 F Hornet	'02-'05	520-685	021000	643	L/R		296	94	4,5	6	110	6,5	520-640	009600	209		240	105	5	4		10,5
CBR 900 RR Fireblade	'92-'93	520-684	023400	752	L/R		296	62	5	6	78	6,5	520-678	011400	101		220	105	5	4	125	10,5
CBR 900 RR Fireblade	'94-'97	520-608	018424	216	L/R		296	58	4,5	6	74	6,5	520-678	011400	101		220	105	5	4	125	10,5
CBR 900 RR Fireblade	'98-'99			751	L/R		310	62	5	6		6,5	520-678	011400	101		220	105	5	4	125	10,5
CBR 900 RR Fireblade	'00-'03	520-749	023700	644	L/R		330	94	4,5	6		6,5	520-678	011400	101		220	105	5	4	125	10,5
CB 1000 F Big One	'93	520-604	016500	110	L/R		296	144	5	6	166	10,5			214		276	144	6	6		10,5
CBF 1000	'06-	520-685	021000	643	L/R		296	94	4,5	6	110	6,5	520-640	009600	209		240	105	5	4		10,5
CBR 1000 F	'87-'92	520-604	016500	110	L/R		296	144	5	6	166	10,5			214		276	144	6	6		10,5
CBR 1000 F	'93-'02	520-604	016500	110	L/R		296	144	5	6	166	10,5			792		256	144	5	6		10,5
CBR 1000 RR Fireblade	'04-'05	520-665	022800	788	L/R		310	94	5	6	110	6,5	520-678	011400	101		220	105	5	4	125	10,5
CBR 1000 RR Fireblade	'06-'07			1015	L/R	F	320	94	4,5	6		6,5	520-678	011400	101		220	105	5	4	125	10,5
Varadero XL 1000 V	'99-'03	520-684	023400	752	L/R		296	62	5	6	78	6,5			286		256	144	5	4		10,5
Varadero XL 1000 V ABS	'04-'05	520-684	023400	752	L/R		296	62	5	6	78	6,5			286		256	144	5	4		10,5
VF 1000 F / FII / R	'84-'87	520-602	016046	204	L/R		276	144	5	6	166	10,5										
VTR 1000 F Fire Storm	'97-'03	520-608	018424	216	L/R		296	58	4,5	6	74	6,5	520-678	011400	101		220	105	5	4	125	10,5
VTR 1000 SP01 (RC 51)	'00-'04			1015	L/R		320	94	4,5	6		6,5	520-678	011400	101		220	105	5	4	125	10,5
VTR 1000 SP02 (RC 51)	'05-'06			1015	L/R		320	94	4,5	6		6,5	520-678	011400	101		220	105	5	4	125	10,5
CB 1100 SF X Eleven	'99-'03														792		256	144	5	6		10,5
CBR 1100 XX Blackbird	'97-'98			1114	L/R	F	310	58	5	6		6,5			286		256	144	5	4		10,5
CBR 1100 XX Blackbird	'99-'06														286		256	144	5	4		10,5
Pan-European ST1100	'87-'95	520-604	016500	110	L/R		296	144	5	6	166	10,5										
Pan-European ST1100	'96-'01			125	L/R		317	144	6	6		10,5										
VT 1100 C2 Shadow Ace	'95 -	520-602	016046	204	L/R		276	144	5	6	166	10,5			214		276	144	6	6		10,5
VT 1100 C3 Shadow Aero	'95 -	520-602	016046	204	L/R		276	144	5	6	166	10,5			214		276	144	6	6		10,5
CB 1300 Super Four	'01-'02														214		276	144	6	6		10,5
CB 1300 Super Four	'03-'05			787	L/R		310	94	4,5	6		6,5			214		276	144	6	6		10,5
CB 1300 X4	'97-'03												520-602	016046	204		276	144	5	6	166	10,5
GL 1500 Gold Wing	'88-'89														214		276	144	6	6		10,5
GL 1500 Valkyrie F6C	'97-'03	520-684	023400	752	L/R		296	62	5	6	78	6,5										
YAMAHA																						
Aerox 50	'97-	526-190	004500	1022	L		190	58	4	3	80	10,5	526-190	004500	1022		190	58	4	3	80	10,5
Aerox 50 R Race Replica	'06-	526-190	004500	1022	L		190	58	4	3	80	10,5	526-190	004500	1022	L	190	58	4	3	80	10,5
Aerox 50 R	'06-	526-190	004500	1022	L		190	58	4	3	80	10,5	526-190	004500	1022	L	190	58	4	3	80	10,5
Beeze 50	'94-'95	526-123	003600	406	L		155	40	3,5	3	66	10,5	Trommel									
BW'S 50 S	'03	526-141	003960	393	L		180	48	3,5	4	62	10,5	Trommel									
BW'S 50 Naked	'03	526-141	003960	393	L		180	48	3,5	4	62	10,5	Trommel									
BW'S 50 NG	'97-'00	526-141	003960	393	L		180	48	3,5	4	62	10,5	Trommel									
BW'S 50 NG	'01-'03	526-190	004500	1022	L		190	58	4	3	80	10,5	Trommel									
BW'S Bump 50	'95-'98	526-141	003960	393	L		180	48	3,5	4	62	10,5	Trommel									
BW'S Original	'97-'98	526-190	004500	1022	L		190	58	4	3	80	10,5	Trommel									
BW'S Original	'99-'03	526-141	003960	393	L		180	48	3,5	4	62	10,5	Trommel									
BW'S 50 R	'01	526-141	003960	393	L		180	48	3,5	4	62	10,5	Trommel									
BW'S 50 Spy	'96-'00	526-141	003960	393	L		180	48	3,5	4	62	10,5	Trommel									
CR 50 Z Target	'91-'95	526-123	003600	406	L		155	40	3,5	3	66	10,5	Trommel									
DT 50 LC	'98-			399	L		220	92	3	4		8,5	Trommel									
DT 50 R	'97-	526-105	005760	274	L		230	112	4,5	6	128	6,5	Trommel									
DT 50 R	'00-'02			163	L		230	112	4	6		6,5	Trommel									
DT 50 R	'03-			837	L		240	108	3,5	6		6,5			836		218	62	3,5	3		8,5
DT 50 SM	'05-'07			614	L		259	108	3,5	6		6,5			082	R	218	62	3,5	3		8,5
DT 50 X	'03-			614	L		259	108	3,5	6		6,5			836		218	62	3,5	3		8,5

NG BREMSSCHEIBEN Zuordnung



Fahrzeug	Bj.	BestNr.	ViCode	NG	Seite (L/R)	Floating	Ø außen	Ø innen	Stärke	Anz. Löcher	Ø Lochkreis	Ø Löcher	BestNr.	ViCode	NG	Seite (L/R)	Ø außen	Ø innen	Stärke	Anz. Löcher	Ø Lochkreis	Ø Löcher
Bremse vorne													Bremse hinten									
YAMAHA																						
Jog 50 R	'95-'02	526-123	003600	406	L		155	40	3,5	3	66	10,5	Trommel									
Jog 50 R / RR	'03-	526-112	003960	023	L		190	58	3,5	3	80	8,5	Trommel									
Jog 50 Z	'95-'02	526-123	003600	406	L		155	40	3,5	3	66	10,5										
Neo's 50	'97-	526-112	003960	023	L		190	58	3,5	3	80	8,5	Trommel									
Slider 50	'99-'02	526-112	003960	023	L		190	58	3,5	3	80	8,5	Trommel									
RS 50 Spy	'96-'00	526-141	003960	393	L		180	48	3,5	4	62	10,5	Trommel									
TZR 50 R	'93-'96	520-677	009900	636	R		245	115	4	6	133	8,5			092		203	48	4	4		8,5
TZR 50 R	'97-'02			401	R		282	132	4	6		8,5			388		203	84	4,5	4		8,5
TZR 50 R	'03-	526-101	007800	289	L		280	155	4	5	169	6,5			609		220	102	4	5		6,5
TZR 50 X Power	'00-'05			401	R		282	132	4	6		8,5			388		203	84	4,5	4		8,5
TZR 50 R Checa	'01			401	R		282	132	4	6		8,5			388		203	84	4,5	4		8,5
Why 50	'99-'03			084	L		220	88	4	3		8,5	Trommel									
Aerox 100	'00-'05	526-190	004500	1022	L		190	58	4	3	80	10,5	Trommel									
BW'S 100	'00-'02	526-141	003960	393	L		180	48	3,5	4	62	10,5	Trommel									
Neo's 100	'00-'02	526-112	003960	023	L		190	58	3,5	3	80	8,5	Trommel									
Cygnus 125 XC	'06			1036	R		220	82	4	5		8,5	Trommel									
Cygnus 125 X	'06-'07			1085	R		220	82	4	5		8,5	Trommel									
DT 125 R	'88-			390	L		230	86	3,5	6		6,5			422	R	220	115	4	6		6,5
Majesty 125	'96-'98			131	L		220	54	4,5	4		10,5										
Majesty 125 DD / DT	'01-'05			716	L		220	54	4,5	4		8,5			658		190	63	5	3		8,5
TZR 125 R	'94-'95	520-648	017220	1060	R		320	64	5	6	80	8,5			421		210	84	5	3		8,5
WR 125	'02-'04			276	L		250	118	3	6		6,5			789		245	118	4	6		6,5
WR 125	'05-'06														789		245	118	4	6		6,5
X MAX 125	'06-			1081	R		267	132	4,5	5		8,5			1033		240	92	5	4		10,5
XT 125 R	'05-'06			837	L		240	108	3,5	6		6,5			836		218	62	3,5	3		8,5
XV 125 Virago	'97-'00	520-641	010902	321	L		282	132	5	6	150	8,5	Trommel									
XVS 125 Drag Star	'01-'02	520-641	010902	321	L		282	132	5	6	150	8,5	Trommel									
YZ 125	'02-			276	L		250	118	3	6		6,5			789		245	118	4	6		6,5
Majesty 150	'98-'00			716	L		220	54	4,5	4		8,5	Trommel									
Majesty 150	'01-'05			716	L		220	54	4,5	4		8,5			658		190	63	5	3		8,5
Maxster 150	'02-'04														774		220	102	4,5	5		8,5
T'eos 150	'00-'02			716	L		220	54	4,5	4		8,5	Trommel									
Majesty 180	'03-'05			716	L		220	54	4,5	4		8,5			658		190	63	5	3		8,5
Majesty 250	'96-'97	520-677	009900	028	R		245	115	4	6	133	8,5	Trommel									
Majesty 250 ABS/DX	'98-'99	520-677	009900	028	R		245	115	5	6	133	8,5			779		230	84	5	3		8,5
Majesty 250 ABS/DX	'00-'03	520-677	009900	028	R		245	115	5	6	133	8,5			689		230	116	5	3		8,5
WR 250	'02-'06														789		245	118	4	6		6,5
WR 250 F	'02-			276			250	118		6		6,5			789		245	118	4	6		6,5
X MAX 250	'05-			1032	R		267	132	4,5	6		8,5			1033		240	92	5	4		10,5
YP 250 G (Japan)	'04-'05			1032	L		267	132	4,5	6		8,5			1054	R	267	132	5	3		8,5
XV 250 Virago	'91-'92			162	R		267	64	5	6		8,5	Trommel									
XV 250 Virago	'95-'00	520-641	010902	321	L		282	132	5	6	150	8,5	Trommel									
XVS 250 Drag Star	'01-'03	520-641	010902	321	L		282	132	5	6	150	8,5	Trommel									
YZ 250 F	'02-'06			276	L		250	118	3	6		6,5			789		245	118	4	6		6,5
RD 350 F/N/R	'85-'93	520-642	010200	483	L/R		267	132	5	6	150	8,5	520-642	010200	483		267	132	5	6	150	8,5
RD 350 R	'85-'93	520-642	010200	483	L/R		267	132	5	6	150	8,5	520-642	010200	483		267	132	5	6	150	8,5
RD 350 YPVS	'83-'84	520-642	010200	483	L/R		267	132	5	6	150	8,5	Trommel									
XT 350	'85-'95			039	L		245	86	4	6		6,5	Trommel									
FZR 400 R	'87-'88			401	L		282	132	4	6		8,5			421		210	84	5	3		8,5
FZR 400 RSP	'87-'88			401	L		282	132	4	6		8,5			421		210	84	5	3		8,5
FZR 400 R/RR//RRS	'89-'92	520-636	019200	404	L		298	64	4	6	80	8,5			421		210	84	5	3		8,5
Majesty 400	'05-			1081	L/R		267	132	4,5	5		8,5			1054	R	267	132	5	3		8,5
SR 400		520-636	019200	404	L		298	64	4	6	80	8,5	Trommel									

NG BREMSSCHEIBEN Zuordnung



Fahrzeug	Bj.	BestNr.	ViCode	NG	Seite (L/R)	Floating	Ø außen	Ø innen	Stärke	Anz. Löcher	Ø Lochkreis	Ø Löcher	BestNr.	ViCode	NG	Seite (L/R)	Ø außen	Ø innen	Stärke	Anz. Löcher	Ø Lochkreis	Ø Löcher
Bremse vorne													Bremse hinten									
YAMAHA																						
WR 400 F	'98			320	L		245	118	3	6		6,5			422	R	220	115	4	6		6,5
WR 400 F	'99-'00			320	L		245	118	3	6		6,5			372		240	115	4	6		6,5
WR 400 F	'01			276	L		250	118	3	6		6,5										
XJR 400	'93-	520-636	019200	404	R		298	64	4	6	80	8,5			636		245	115	5	6		8,5
XS 400	'82	520-642	010200	483	R		267	132	5	6	150	8,5	Trommel									
YZ 400 F	'98-'00			320	L		245	118	3	6		6,5			422	R	220	115	4	6		6,5
WR 426 F	'01			276	L		250	118	3	6		6,5			372		240	115	4	6		6,5
WR 426 F	'02			276	L		250	118	3	6		6,5			789		245	118	4	6		6,5
YZ 426 F	'00			320	L		245	118	3	6		6,5			372		240	115	4	6		6,5
YZ 426 F	'01-'02			276	L		250	118	3	6		6,5			789		245	118	4	6		6,5
WR 450 F	'03-			276	L		250	118	3	6		6,5			789		245	118	4	6		6,5
YZ 450 F	'03-			276	L		250	118	3	6		6,5			789		245	118	4	6		6,5
T-Max 500	'01-'04			401	L		282	132	5	6		8,5			1032	L	267	132	4,5	6		8,5
T-Max 500	'07			1083	L/R	F	267	132	4	5		8,5			1032	L	267	132	4,5	6		8,5
T-Max 500 Black Max	'06-'08			1083	L/R	F	267	132	4	5		8,5			1032	L	267	132	4,5	6		8,5
XP-500 T-Max	'05-'06			1083	L	F	267	132	4	5		8,5			1032	L	267	132	4,5	6		8,5
XV 535 DX Virago	'89-'94			696	R		298	64	5	6		6,5	Trommel									
XV 535 DX Virago	'95-'03	520-644	022200	294	R		298	132	5	6	150	8,5	Trommel									
XZ 550	'82-'84	520-642	010200	483	L		267	132	5	6	150	8,5	Trommel									
FZ 600	'87-'88	520-642	010200	483	L/R		267	132	5	6	150	8,5			636		245	115	5	6		8,5
FZ 600 N, NS	'04-'05	520-693	014400	165	L/R		298	132	5	5	150	8,5			784		245	105	5	5		10,5
FZ 600 N, NS	'06	520-693	014400	165	L/R		298	132	5	5	150	8,5										
FZR 600 R	'89-'95	520-636	019200	404	L/R		298	64	4	6	80	8,5			636		245	115	5	6		8,5
FZS 600 Fazer	'98-'03	520-636	019200	404	L/R		298	64	4	6	80	8,5			636		245	115	5	6		8,5
FZ 600 Fazer	'04-	520-693	014400	165	L/R		298	132	5	5	150	8,5			784	R	245	105	5	5		10,5
TT 600 E	'97-'01	520-633	009480	314	L		267	115	4	6	133	6,5			322		220	115	5	6		6,5
TT 600 N	'85-'88			390	L		230	86	3,5	6		6,5	Trommel									
TT 600 R	'98-'04	520-633	009480	314	L		267	115	4	6	133	6,5			322		220	115	5	6		6,5
TT 600 W	'89-'92			390	L		230	86	3,5	6		6,5	Trommel									
XJ 600	'84-'91	520-642	010200	483	L/R		267	132	5	6	150	8,5	520-642	010200	483		267	132	5	6	150	8,5
XJ 600 N Diversion	'92-'97			409	L		320	198	6	6		8,5			636		245	115	5	6		8,5
XJ 600 N Diversion	'98-'03	520-644	022200	294	L/R		298	132	5	6	150	8,5			636		245	115	5	6		8,5
XJ 600 S Diversion	'91-'97			409	L		320	198	6	6		8,5			636		245	115	5	6		8,5
XJ 600 S Diversion	'98-'03	520-644	022200	294	L/R		298	132	5	6	150	8,5			636		245	115	5	6		8,5
XT 600 E	'90-'94	520-634	012427	054	L		267	132	4,5	6	150	8,5			055		220	86	4	6		6,5
XT 600 E	'95-'03	520-641	010902	321	L		282	132	5	6	150	8,5			059		220	86	5	6		6,5
XT 600 K	'91-'93	520-634	012427	054	L		267	132	4,5	6	150	8,5			055		220	86	4	6		6,5
XT 600 K	'91-'93														059		220	86	5	6		6,5
XT 600 Z Teneré	'85-'87	520-634	012427	054	L		267	132	4,5	6	150	8,5										
XT 600 Z Teneré	'88-'90	520-634	012427	054	L		267	132	4,5	6	150	8,5			055		220	86	4	6		6,5
XT 600 Z Teneré	'88-'90														059		220	86	5	6		6,5
SRX 600	'87-'89	520-634	012427	054	L/R		267	132	4,5	6	150	8,5			636		245	115	5	6		8,5
SRX 600	'85-'87	520-642	010200	483	L/R		267	132	5	6	150	8,5			636		245	115	5	6		8,5
XJ 600	'83-'90												520-642	010200	483		267	132	5	6	150	8,5
YZF 600 R Thundercat	'96-'03	520-644	022200	294	L/R		298	132	5	6	150	8,5			416		245	115	6	6		8,5
YZF 600 R Thundercat	'04														636		245	115	5	6		8,5
YZF 600 R 6	'99-'02	520-644	022200	294	L/R		298	132	5	6	150	8,5			639		220	115	5	6		8,5
YZF 600 R 6	'03-'04	520-693	014400	165	L/R	F	298	132	5	5	150	8,5			903		220	105	5	5		10,5
YZF 600 R 6	'05-	520-688	019200	902	L/R		310	132	4,5	5	150	8,5			903		220	105	5	5		10,5
XJ 650 Seka	'83	520-642	010200	483	L/R		267	132	5	6	150	8,5	Trommel									
XJ 650 Turbo	'82	520-642	010200	483	L/R		267	132	5	6	150	8,5	Trommel									
XVS 650 Drag Star	'97-'02	520-644	022200	294			298	132	5	6	150	8,5	Trommel									
XVS 650 Drag Star Classic	'98-'02	520-644	022200	294			298	132	5	6	150	8,5	Trommel									

NG BREMSSSCHEIBEN Zuordnung



Fahrzeug	Bj.	BestNr.	ViCode	NG	Bremse vorne								Bremse hinten										
					Seite (L/R)	Floating	Ø außen	Ø innen	Stärke	Anz. Löcher	Ø Lochkreis	Ø Löcher	Seite (L/R)	Ø außen	Ø innen	Stärke	Anz. Löcher	Ø Lochkreis	Ø Löcher				
YAMAHA																							
MT 03	'06-	520-693	014400	165	L/R		298	132	5	5	150	8,5			784	R	245	105	5	5			10,5
SZR 660	'96-'00	520-648	017220	1060	R		320	64	5	6	80	8,5			421		210	84	5	3			8,5
SZR 660	'96-'00	520-644	022200	294	R		298	132	5	6	150	8,5			421		210	84	5	3			8,5
XTZ 660 Tenere	'91-'94	520-641	010902	321	L		282	132	5	6	150	8,5			059		220	86	5	6			6,5
FZ 750 Genesis	'85-'88	520-642	010200	483	L/R		267	132	5	6	150	8,5	520-642	010200	483		267	132	5	6	150		8,5
FZ 750 Genesis	'89-'92	520-636	019200	404	L/R		298	64	4	6	80	8,5	520-642	010200	483		267	132	5	6	150		8,5
FZR 750	'87	520-648	017220	1060	L/R		320	64	5	6	80	8,5	520-642	010200	483		267	132	5	6	150		8,5
FZX 750	'87	520-642	010200	483	L/R		267	132	5	6	150	8,5											
XJ 750	'82-'84			696	L/R		298	64	5	6		6,5	Trommel										
XJ 750 R Seca	'81-'83			696	L/R		298	64	5	6		6,5	Trommel										
XTZ 750 SuperTenere	'89-'91	520-635	009811	057	R		245	115	4	6	133	6,5	520-635	009811	057		245	115	4	6	133		6,75
XTZ 750 SuperTenere	'92-'95	520-635	009811	057	L/R		245	115	4	6	133	6,5			405		245	115	5	6			6,5
XV 750 Virago	'92-'93	520-642	010200	483	L/R		267	132	5	6	150	8,5	Trommel										
XV 750 Virago	'94-'97	520-641	010902	321	L		282	132	5	6	150	8,5	Trommel										
YZF 750 SP	'93-'97	520-648	017220	1060	L/R		320	64	5	6	80	8,5			416		245	115	6	6			8,5
YZF 750 R	'93-'97	520-648	017220	1060	L/R		320	64	5	6	80	8,5			416		245	115	6	6			8,5
YZF 750 R 7	'99-'02			297	L/R		320	132	5	6		8,5			636		245	115	5	6			8,5
TDM 850	'91-'01	520-636	019200	404	L/R		298	64	4	6	80	8,5			636		245	115	5	6			8,5
TRX 850	'95-'00	520-636	019200	404	L/R		298	64	4	6	80	8,5			636		245	115	5	6			8,5
TDM 900	'02-'05	520-644	022200	294	L/R		298	132	5	6	150	8,5			636		245	115	5	6			8,5
XJ 900	'87-'94	520-642	010200	483	L/R		267	132	5	6	150	8,5											
XJ 900 S Diversion	'95-'03	520-639	012427	419	L/R		320	198	4	6	216	8,5	520-642	010200	483		267	132	5	6	150		8,5
FZR 1000 Exup	'87-'95	520-648	017220	1060	L/R		320	64	5	6	80	8,5	520-642	010200	483		267	132	5	6	150		8,5
FZR 1000 Genesis	'87-'89	520-648	017220	1060	L/R		320	64	5	6	80	8,5	520-642	010200	483		267	132	5	6	150		8,5
FZS 1000 Fazer	'01-'05	520-644	022200	294	L/R		298	132	5	6	150	8,5			633		267	132	5	6			10,5
FZ1 1000 Fazer	'06-	520-632	012600	1058	L/R	F	320	132	5	5		8,5			784	R	245	105	5	5			10,5
FZ 1000 N	'06														784		245	105	5	5			10,5
FZ 1000 S	'06														784		245	105	5	5			10,5
FZ1 1000	'06	520-632	012600	1058	L/R	F	320	132	5	5		8,5			784	R	245	105	5	5			10,5
XV 1000 Virago	'86	520-642	010200	483	L/R		267	132	5	6	150	8,5	Trommel										
XV 1000 SE Virago	'88	520-642	010200	483	L/R		267	132	5	6	150	8,5	Trommel										
YZF 1000 R Thunderace	'96-'99	520-644	022200	294	L/R		298	132	5	6	150	8,5			636		245	115	5	6			8,5
YZF 1000 R1	'98-'03	520-644	022200	294	L/R		298	132	5	6	150	8,5			639		220	115	5	6			8,5
YZF 1000 R1	'04-'06	520-632	012600	1058	L/R	F	320	132	5	5		8,5			903	R	220	105	5	5			10,5
YZF 1000 R1	'07-'08	520-688	019200	902	L/R	F	310	132	4,5	5	150	8,5			903	R	220	105	5	5			10,5
BT 1100 Bulldog	'02-'03	520-644	022200	294	L/R		298	132	5	6	150	8,5			633		267	132	5	6			10,5
BT 1100 Bulldog	'04-'06	520-644	022200	294	L/R		298	132	5	6	150	8,5											
FJ 1100	'83-'87	520-641	010902	321	L		282	132	5	6	150	8,5	520-641	010902	321		282	132	5	6	150		8,5
FZR 1100													520-642	010200	483		267	132	5	6	150		8,5
XV 1100 Virago	'89-'93	520-642	010200	483	L/R		267	132	5	6	150	8,5	Trommel										
XV 1100 Virago	'94-'98	520-641	010902	321	L		282	132	5	6	150	8,5	Trommel										
XV 1100 Virago	'99	520-641	010902	321	L		282	132	5	6	150	8,5											
XVS 1100 Drag Star	'99-'06	520-644	022200	294	L/R		298	132	5	6	150	8,5	520-641	010902	321		282	132	5	6	150		8,5
XVS 1100 Drag Star Classic	'99-'02	520-644	022200	294	L/R		298	132	5	6	150	8,5											
FJ 1200 (Not ABS)	'88-'95	520-641	010902	321	L		282	132	5	6	150	8,5	520-641	010902	321		282	132	5	6	150		8,5
FJ 1200	'86-'87	520-641	010902	321	L		282	132	5	6	150	8,5	520-641	010902	321		282	132	5	6	150		8,5
FJ 1200	'88-'93												520-641	010902	321		282	132	5	6	150		8,5
V-Max 1200	'86-'92	520-641	010902	321	L		282	132	5	6	150	8,5											
V-Max 1200	'93-'06	520-644	022200	294	L/R		298	132	5	6	150	8,5											
XJR 1200	'95-'97	520-648	017220	1060	L/R		320	64	5	6	80	8,5											
XVZ 1200 TD	'85	520-644	022200	294	L/R		298	132	5	6	150	8,5	520-644	022200	294		298	132	5	6	150		8,5

NG BREMSSCHEIBEN Zuordnung



Fahrzeug	Bj.	BestNr.	ViCode	NG	Seite (L/R)	Floating	Ø außen	Ø innen	Stärke	Anz. Löcher	Ø Lochkreis	Ø Löcher	BestNr.	ViCode	NG	Seite (L/R)	Ø außen	Ø innen	Stärke	Anz. Löcher	Ø Lochkreis	Ø Löcher	
Bremse vorne													Bremse hinten										
YAMAHA																							
FJR 1300	'01-'02	520-644	022200	294	L/R		298	132	5	6	150	8,5	520-641	010902	321		282	132	5	6	150	8,5	
FJR 1300	'03-'06			297	L/R		320	132	5	6		8,5	520-641	010902	321		282	132	5	6	150	8,5	
XJR 1300	'98-	520-648		1060	L/R		320	64	5	6	80	8,5	520-642	010200	483		267	132	5	6	150	8,5	
XVZ 1300 AH Royal Star	'96-'01	520-667	018000	395	L/R		298	132	5	6	150	10,5											
XV 1600 A Wildstar	'99-'03	520-667	018000	395	L/R		298	132	5	6	150	10,5											
MT 01	'05-'06			297	L/R		320	132	5	6		8,5			633		267	132	5	6		10,5	
XV 1700 Road Star Warrior	'03-'05				L/R		298	132	5	6		8,5											
SUZUKI																							
Estilite 50	'00-'02	526-133	003600	074	L		180	34	4	3	56	10,5	Trommel										
Katana 50	'97-'03	526-133	003600	074	L		180	34	4	3	56	10,5	Trommel										
Katana 50 Racing	'99-	526-133	003600	074	L		180	34	4	3	56	10,5	526-109	004680	181		190	64	4	4	88		10,5
Zillion UX 50	'99-'03	526-133	003600	074	L		180	34	4	3	56	10,5	Trommel										
Address 100		526-133	003600	074	L		180	34	4	3	56	10,5	Trommel										
AN 125	'95-'00			280	L		180	38	4	3		10,5	Trommel										
Burgman 125	'02-'05			453	L		220	100	4	3		10,5			064		220	64	4	4			10,5
Burgman 125	'06-'07			1061	R		240	89	4,5	3		10,5			1061	R	240	89	4,5	3			10,5
Epicuro 125	'00-'02			443	L		220	100	4	5		10,5	Trommel										
RM 125	'89-'98	520-689	008700	675	L		250	118	3	6	134	6,5			676		220	118	4	6			6,5
RM 125	'99-'05	520-689	008700	675	L		250	118	3	6	134	6,5			329		240	118	4	6			6,5
RM 125	'06-'08	520-689	008700	675	L		250	118	3	6	134	6,5	-										
TS 125	'89-'94														044		220	118	4	4			10,5
UE 125	'01-'02			280	L		180	38	4	3		10,5	Trommel										
AN 150	'96-'00			280	L		180	38	4	3		10,5											
Burgman 150	'02-'05			453	L		220	100	4	3		10,5			064	R	220	64	4	4			10,5
Epicuro 150	'00-'02			443	L		220	100	4	5		10,5	Trommel										
UE 150	'98-'03			280	L		180	38	4	3		10,5	Trommel										
Burgman 200	'06-'07			1061	R		240	89	4,5	3		10,5			1061	R	240	89	4,5	3			10,5
Burgman 250	'98-'03			196	L		260	121	4,5	6		10,5			691		210	109	5	5			10,5
Burgman AN 250	'04-'06			1040	L		260	121	4,5	5		10,5			1055	L	210	60	5	3			10,5
DR 250 R / RX	'97-'00	520-689	008700	675	L		250	118	3	6	134	6,5			044		220	118	4	4			10,5
RM 250	'89-'98	520-689	008700	675	L		250	118	3	6	134	6,5			676		220	118	4	6			6,5
RM 250	'99-'08	520-689	008700	675	L		250	118	3	6	134	6,5			329		240	118	4	6			6,5
RMX 250	'89-'99	520-689	008700	675	L		250	118	3	6	134	6,5			676		220	118	4	6			6,5
RMZ 250	'04-'08	520-689	008700	675	L		250	118	3	6	134	6,5	-										
DR 350	'90-'99			255	R		250	121	3,5	4		10,5			044		220	118	4	4			10,5
DR 350	'99	520-689	008700	675	L		250	118	3	6	134	6,5			044		220	118	4	4			10,5
Burgman 400	'98-'02			196	L		260	121	4,5	6		10,5			691		210	109	5	5			10,5
Burgman AN 400	'03-'05			1040	L		260	121	4,5	5		10,5			1055	L	210	60	5	3			10,5
Burgman AN 400 K7/K8	'07-'08			1040	L/R		260	121	4,5	5		10,5			1118	R	210	89	5	5			10,5
DR-Z 400				719	R		270	118	3	6		6,5											
DR-Z 400 E	'00-'08	520-689	008700	675	L		250	118	3	6	134	6,5			676		220	118	4,5	6			6,5
DR-Z 400 S	'00-'08	520-689	008700	675	L		250	118	3	6	134	6,5			676		220	118	4,5	6			6,5
RMZ 450		520-689	008700	675	L		250	118	3	6	134	6,5	-										
GS 500 E / F	'89-	520-627	019800	120	R		310	64	5	5	86	10,5			121		250	84	6	4			8,5
DR 600 R Dakar	'86-'89			051	R		242	121	4	4		10,5			065		250	134	4	6			10,5
DR 600 S	'85-'86			051	R		242	121	4	4		10,5	Trommel										
GSF 600 Bandit	'95-'04	520-629	017280	239	L		290	64	4,5	5	86	10,5	520-691	011760	240		240	89	5	5	110		10,5
GSR 600	'06-			1104	L/R		310	121	5	5		10,5	520-691	011760	240	R	240	89	5	5	110		10,5
GSX 600 F	'88														121		250	84	6	4			8,5
GSX 600 F	'89-'97	520-629	017280	239	L		290	64	4,5	5	86	10,5			121		250	84	6	4			8,5
GSX 600 F	'98-'03	520-629	017280	239	L		290	64	4,5	5	86	10,5	520-691	011760	240		240	89	5	5	110		10,5
GSX 600 F	'04-												520-691	011760	240	R	240	89	5	5	110		10,5

NG BREMSSSCHEIBEN Zuordnung



Fahrzeug	Bj.	BestNr.	ViCode	NG	Bremse vorne							Bremse hinten											
					Seite (L/R)	Floating	Ø außen	Ø innen	Stärke	Anz. Löcher	Ø Lochkreis	Ø Löcher	Seite (L/R)	Ø außen	Ø innen	Stärke	Anz. Löcher	Ø Lochkreis	Ø Löcher				
SUZUKI																							
GSX 600 R	'97-'03	520-630	024287	458	L/R		320	69	5	5	91	10,5	520-690	012900	791	R	220	89	5	5	110	10,5	
GSX 600 R	'04-'05	520-637	016200	790	L/R	F	300	69	5	5	90	10,5	520-690	012900	791	R	220	89	5	5	110	10,5	
GSX 600 R	'06-	520-613	015300	1041	L/R	F	310	100	5	5	120	10,5	520-690	012900	791	R	220	89	5	5	110	10,5	
RF 600 R	'93-'97	520-629	017280	239	L		290	64	4,5	5	86	10,5	520-691	011760	240	R	240	89	5	5	110	10,5	
Burgman 650	'02-'03			672	L/R		260	121	4,5	4		10,5											
Burgman AN 650	'04-			1040	L/R		260	121	4,5	5		10,5											
DL 650 V-Strom	'04-'06	520-612	016200	1053	L/R	F	310	69	5	5		10,5			1094	R	260	141	5	4		10,5	
DL 650 V-Strom	'07-'08			1104	L/R	F	310	121	5	5		10,5	-										
DR 650 RE	'94-'95	520-628	012600	122	L		300	121	4,5	6	141	10,5			065		250	134	4	6		10,5	
DR 650 RSE	'90-'91			052	L		280	121	4	4		10,5			065		250	134	4	6		10,5	
DR 650 R / RS / RSE	'91-'95	520-628	012600	122	L		300	121	4,5	6	141	10,5			065		250	134	4	6		10,5	
DR 650 R Dakar	'90-'91			052	L		280	121	4	4		10,5											
DR 650 RS/SE/L/M/SL	'91-'95	520-628	012600	122	L		300	121	4,5	6	141	10,5			065		250	134	4	6		10,5	
DR 650 SE	'96-'98			674	L		290	121	4,5	6		10,5			029		240	118	4,5	4		10,5	
DR 650 RSE	'90-'91			052	L		280	121	4	4		10,5			065		250	134	4	6		10,5	
GSF 650 Bandit	'05-'06			1000	L/R	F	290	69	4,5	4		10,5	520-691	011760	240	R	240	89	5	5	110	10,5	
GSF 650 Bandit	'07-'08			1104	L/R	F	310	121	5	5		10,5	-										
GSX 650 F	'08			1104	L/R	F	310	121	5	5		10,5	-										
SV 650	'99-'02	520-629	017280	239	L		290	64	4,5	5	86	10,5	520-691	011760	240	R	240	89	5	5	110	10,5	
SV 650	'03-			1000	L/R		290	69	4,5	4		10,5	520-690	012900	791	R	220	89	5	5	110	10,5	
XF 650 Freewind	'97-'03			673	R		300	121	4,5	6		10,5			029		240	118	4,5	4		10,5	
DR Big 750	'88-'90			052	L		280	121	4	4		10,5			065		250	134	4	6		10,5	
GSX 750 F	'89-'97	520-629	017280	239	L		290	64	4,5	5	86	10,5			121		250	84	6	4		8,5	
GSX 750	'97-												520-691	011760	240	R	240	89	5	5	110	10,5	
GSX 750 F	'98-	520-629	017280	239	L		290	64	4,5	5	86	10,5	520-691	011760	240	R	240	89	5	5	110	10,5	
GSX 750 R	'85-'88												520-690	012900	791	R	220	89	5	5	110	10,5	
GSX 750 R	'88-'95	520-653	019800	124	R		310	64	4	5	86	10,5	520-691	011760	240	R	240	89	5	5	110	10,5	
GSX 750 R	'96-'03	520-630	024287	458	L/R		320	69	5	5	91	10,5	520-690	012900	791	R	220	89	5	5	110	10,5	
GSX 750 R	'04-'05	520-637	016200	790	L/R	F	300	69	5	5	90	10,5	520-690		791	R	220	89	5	5		10,5	
GSX 750 R	'06-	520-613	015300	1041	L/R	F	310	100	5	5	120	10,5	520-690	012900	791	R	220	89	5	5	110	10,5	
VS 750 Intruder	'86-'91	520-609	013200	109	R		296	144	5	5	168	10,5											
DR Big 800	'88-'90														065		250	134	4	6		10,5	
DR Big 800	'91-'95	520-628	012600	122	L		300	121	4,5	6	141	10,5			065		250	134	4	6		10,5	
DR Big 800	'96-'97														065		250	134	4	6		10,5	
VZ 800 Marauder	'97	520-531	024287	siehe GALFER Abverkauf																			
RF 900 R	'94-'99	520-627	019800	120	L		310	64	5	5	86	10,5	520-691	011760	240	R	240	89	5	5	110	10,5	
DL 1000 V-Strom	'02-	520-612	016200	1053	L/R		310	69	5	5		10,5											
GSX 1000 R	'00	520-630	024287	458	L/R		320	69	5	5	91	10,5											
GSX 1000 R	'01-'04	520-630	024287	458	L/R		320	69	5	5	91	10,5	520-690	012900	791	R	220	89	5	5	110	10,5	
GSX 1000 R	'03-'04	520-637	016200	790	L/R	F	300	69	5	5	90	10,5	520-690	012900	791	R	220	89	5	5	110	10,5	
GSX 1000 R	'05-'07	520-613	015300	1041	L/R	F	310	100	5	5	120	10,5	520-690	012900	791	R	220	89	5	5	110	10,5	
SV 1000	'03-'06	520-612	016200	1053	L/R		310	69	5	5		10,5	520-690	012900	791	R	220	89	5	5	110	10,5	
TL 1000 R / S	'98-'03	520-630	024287	458	L/R		320	69	5	5	91	10,5	520-690	012900	791	R	220	89	5	5	110	10,5	
GSX 1100	'91-'96												520-691	011760	240		240	89	5	5	110	10,5	
GSX 1100 R	'87-'88												520-690	012900	791	R	220	89	5	5	110	10,5	
GSX 1100 R	'89-'96	520-653	019800	124	R		310	64	4	5	86	10,5	520-691	011760	240	R	240	89	5	5	110	10,5	
GSF 1200 Bandit	'95-'05	520-627	019800	120	L/R		310	64	5	5	86	10,5	520-691	011760	240	R	240	89	5	5	110	10,5	
GSX 1200	'98-'99	520-627	019800	120	L		310	64	5	5	86	10,5	520-691	011760	240	R	240	89	5	5	110	10,5	
GSX 1250 Bandit	'06-'07			1104	L/R	F	310	121	5	5		10,5	-										
B 1300 King	'07			1104	L/R	F	310	121	5	5		10,5	-										
GSX 1300 R Hayabusa	'99-'05	520-630	024287	458	L/R		320	69	5	5	91	10,5	520-691	011760	240	R	240	89	5	5	110	10,5	
GSX 1400	'02-'05	520-630	024287	458	L/R		320	69	5	5	91	10,5											
VL Intruder 1500 LC	'98-'01	520-692	015600	348	R		299,5	100	6	5	119	8,5											
M 1800 Intruder	'07			1104	L/R	F	310	121	5	5		10,5	-										

NG BREMSSCHEIBEN Zuordnung



Fahrzeug	Bj.	BestNr.	ViCode	NG	Seite (L/R)	Floating	Ø außen	Ø innen	Stärke	Anz. Löcher	Ø Lochkreis	Ø Löcher	BestNr.	ViCode	NG	Seite (L/R)	Ø außen	Ø innen	Stärke	Anz. Löcher	Ø Lochkreis	Ø Löcher
Bremse vorne													Bremse hinten									
KAWASAKI																						
KX 85	'01-'05			756	L		220	96	3	6	9				797		184	84	4	4		9,5
KX 125	'92-'02			137	L		250	100	3	4	6,5				138		220	100	4,5	6		6,5
KX 125	'03-'05			798	L		250	100	3	4	9,5				799	R	240	116	4	4		10,5
KX 125	'06-'07			1031	L		250	109	3	4	9,5				799	R	240	116	4	4		10,5
KXE 250 F	'06-'07			1031	L		250	109	3	4	9,5				799	R	240	116	4	4		10,5
SM 125	'06			1013	L	F	320	109	5	4	9,5				799	R	240	116	4	4		10,5
KLX 250	'93-'96			137	L		250	100	3	4	6,5				094		230	100	4,5	6		10,5
KX 250	'03-'05			798	L		250	100	3	4	9,5				799	R	240	116	4	4		10,5
KX 250	'06-'07			1031	L		250	109	3	4	9,5				799	R	240	116	4	4		10,5
KX 250 F	'04-'05			798	L		250	100	3	4	9,5				799	R	240	116	4	4		10,5
KX 250 F	'06-'07			1031	L		250	109	3	4	9,5				799	R	240	116	4	4		10,5
KXE 250 F	'06-'07			1031	L		250	109	3	4	9,5				799	R	240	116	4	4		10,5
SM 250	'06			1013	L	F	320	109	5	4	9,5				799	R	240	116	4	4		10,5
SM 250 F	'06			1013	L	F	320	109	5	4	9,5				799	R	240	116	4	4		10,5
GPZ 400	'89-'91	520-617	011700	154	R		270	130	4	6	150	10,5			151		261	130	6	6		10,5
ZL Eliminator 400	'86-'87	520-616	009600	687	L		280	130	4	6	150	10,5	Trommel									
ZXR 400	'89-'90	520-618	019200	750	L/R		300	61	5	5	81	10,5										
EN 450	'86-'89	520-664	013800	188	L		300	170	5	7	190	10,5	Trommel									
KX 450 F	'06-'07			1031	L		250	109	3	4	9,5				799		240	116	4	4		10,5
KXE 450 F	'06-'07			1031	L		250	109	3	4	9,5				799	R	240	116	4	4		10,5
SM 450 F	'06-			1013	L	F	320	109	5	4	9,5				799	R	240	116	4	4		10,5
ER-5	'97-'03	520-616	009600	687	L		280	130	4	6	150	10,5	Trommel									
GPZ 500 S	'89	520-617	011700	154	R		270	130	4	6	150	10,5	Trommel									
GPZ 500 S	'90-'03	520-617	011700	154	R		270	130	4	6	150	10,5			256		230	100	5	3		10,5
KLE 500	'91-'03	520-623	014389	090	L		300	130	5	9	146	10,5			091		230	120	5	6		10,5
KX 500	'86-'03			137	L		250	100	3	4	6,5				138		220	100	4,5	6		6,5
Vulcan EN 500	?			746			270	130	5	7		10,5	Trommel									
Vulcan EN 500	'90-'93			103	R		270	130	5	7		10,5	Trommel									
Vulcan EN 500 Classic	'94-'03	520-622		1037	L		300	130	5	7		10,5	Trommel									
ZR Zephyr 550	'93-'98	520-618	019200	750	L/R		300	61	5	5	81	10,5										
Eliminator 600	'95-'99	520-618	019200	750	R		300	61	5	5	81	10,5										
GPX 600 R	'88-'96	520-621	008700	167	L/R		261	150	4,5	6	170	10,5			168		241	130	6	6		10,5
GPZ 600 R Ninja	'85-'89			170	L		271	130	5	6		10,5										
KLR 600	'84-'89			185	L		250	130	4	9		10,5	Trommel									
KLR 600 S	'90-'92			185	L		250	130	4	9		10,5	Trommel									
ZX 6 R Ninja	'95-'97	520-618	019200	750	L/R		300	61	5	5	81	10,5	520-663	012427	156		230	82	6	5	104	10,5
ZX 6 R Ninja	'98-'02	520-618	019200	750	L/R		300	61	5	5	81	10,5	520-695	014400	100		220	100	4	4	120	10,5
ZX 6 R	'07	-											520-695	014400	100	R	220	100	4	4	120	10,5
ZX 6 RR 600 Ninja	'05-'06			1056	L/R		300	80	5	5		10,5	520-695	014400	100		220	100	4	4	120	10,5
ZZR 600 Ninja	'90-'92	520-618	019200	750	L/R		300	61	5	5	81	10,5			175		230	100	6	4		10,5
ZZR 600 Ninja	'93-'03	520-618	019200	750	L/R		300	61	5	5	81	10,5			637		240	100	6	4		10,5
ZX 6 R 636 Ninja	'02	520-618	019200	750	L/R		300	61	5	5	81	10,5	520-695	014400	100	R	220	100	4	4	120	10,5
ZX 6 R 636 Ninja	'03-'04												520-695	014400	100	R	220	100	4	4	120	10,5
ZX 6 R 636 Ninja	'05-'06			1056	L/R		300	80	5	5		10,5	520-695	014400	100	R	220	100	4	4	120	10,5
ER6 F	'06			1056	L/R		300	80	5	5		10,5	520-695	014400	100	R	220	100	4	4	120	10,5
ER6 N	'06			1056	L/R		300	80	5	5		10,5	520-695	014400	100	R	220	100	4	4	120	10,5
KLR 650	'90-'97			694	L		280	130	4	9		10,5			091		230	120	5	6		10,5
KLR 650 Tengai	'89-'92			694	L		280	130	4	9		10,5			091		230	120	5	6		10,5
KLX 650	'93-'97			093	L		290	100	4	4		10,5			094		230	100	4,5	6		10,5
KLX 650 R	'97-'01			137	L		250	100	3	4		6,5			094		230	100	4,5	6		10,5
KLX 650 R	'02														094		230	100	4,5	6		10,5
Versys 650	'07	-											520-695	014400	100	R	220	100	4	4	120	10,5

NG BREMSSSCHEIBEN Zuordnung



Fahrzeug	Bj.	BestNr.	ViCode	NG	Bremse vorne								Bremse hinten									
					Seite (L/R)	Floating	Ø außen	Ø innen	Stärke	Anz. Löcher	Ø Lochkreis	Ø Löcher	Seite (L/R)	Ø außen	Ø innen	Stärke	Anz. Löcher	Ø Lochkreis	Ø Löcher			
KAWASAKI																						
GPZ 750 Turbo	'84-'86	520-616	009600	687	L/R		280	130	4	6	150	10,5	520-617	011700	154		270	130	4	6	150	10,5
GPZ 750 Turbo	'87	520-616	009600	687	L/R		280	130	4	6	150	10,5										
GPZ 750 R Ninja	'85-'86	520-616	009600	687	L/R		280	130	4	6	150	10,5										
Z 750	'04-	520-618	019200	750	L/R		300	61	5	5	81	10,5	520-695	014400	100	R	220	100	4	4	120	10,5
Zephyr 750	'91-	520-618	019200	750	L/R		300	61	5	5	81	10,5										
ZR 7	'99-'03	520-618	019200	750	L/R		300	61	5	5	81	10,5										
ZR 7	'04-'05	520-618	019200	750	L/R		300	61	5	5	81	10,5	520-695	014400	100		220	100	4	4	120	10,5
ZR 7	'06												520-695	014400	100		220	100	4	4	120	10,5
ZR 7 S	'99-'04	520-618	019200	750	L/R		300	61	5	5	81	10,5										
ZR 7 S	'05-'06	520-618	019200	750	L/R		300	61	120	5	81	10,5	520-695	014400	100		220	100	4	4	120	10,5
ZX 7 R Ninja	'96-'03	520-619	026400	166	L/R		320	61	130	5	81	10,5	520-663	012427	156		230	82	6	5	104	10,5
ZX 7 RR Ninja	'96-'00	520-619	026400	166	L/R		320	61	5	5	81	10,5	520-663	012427	156		230	82	6	5	104	10,5
ZXR 750	'88-'90	520-620	023100	776	L/R		310	61	5	5	81	10,5										
ZXR 750	'91-'95	520-619	026400	166	L/R		320	61	5	5	81	10,5	520-663	012427	156		230	82	6	5	104	10,5
Vulcan VN 800 / Classic	'97-'03	520-622		1037	L		300	130	5	7		10,5	Trommel									
GPZ 900 R Ninja	'84-'89	520-616	009600	687	L/R		280	130	4	6	150	10,5	520-617	011700	154		270	130	4	6	150	10,5
GPZ 900 R Ninja	'90-'03	520-618	019200	750	L/R		300	61	5	5	81	10,5										
ZL Eliminator 900	'85-'86	520-616	009600	687	L/R		280	130	4	6	150	10,5	520-617	011700	154		270	130	4	6	150	10,5
ZL Eliminator 900	'87												520-617	011700	154		270	130	4	6	150	10,5
ZX 9 R Ninja	'94-'97	520-619	026400	166	L/R		320	61	5	5	81	10,5	520-663	012427	156		230	82	6	5	104	10,5
ZX 9 R Ninja	'98-'99												520-695	014400	100		220	100	4	4	120	10,5
ZX 9 R Ninja	'00-'01	520-620	023100	776	L/R		310	61	5	5	81	10,5	520-695	014400	100		220	100	4	4	120	10,5
ZX 9 R Ninja	'02-'03	520-619	026400	166	L/R		320	61	5	5	81	10,5	520-695	014400	100		220	100	4	4	120	10,5
GPZ 1000 RX	'85-'87	520-616	009600	687	L/R		280	130	4	6	150	10,5										
GTR 1000	'94-'03	520-618	019200	750	L/R		300	61	5	5	81	10,5										
KLV 1000	'04-	520-612	016200	1053	L/R		310	69	5	5		10,5										
Z 1000	'81-'82	520-664	013800	188	L/R		300	170	5	7	190	10,5	520-664	013800	188		300	170	5	7	190	10,5
Z 1000	'03-'06	520-618	019200	750	L/R		300	61	5	5	81	10,5	520-695	014400	100	R	220	100	4	4	120	10,5
Z 1000 K1 LTD	'83	520-664	013800	188	L/R		300	170	5	7	190	10,5	520-664	013800	188		300	170	5	7	190	10,5
Z 1000 L	'87	520-616	009600	687	L/R		280	130	4	6	150	10,5										
Z 1000 R	'83												520-664	013800	188		300	170	5	7	190	10,5
ZZ 1000 R	'93-'01	520-619	026400	166	L/R		320	11	5	5	81	10,5										
ZX 10R Ninja	'04-'06			1056	L/R		300	80	5	5		10,5	520-695	014400	100		220	100	4	4	120	10,5
GPZ 1100	'82	520-664	013800	188	L/R		300	170	5	7	190	10,5	520-664	013800	188		300	170	5	7	190	10,5
GPZ 1100	'83-'85	520-616	009600	687	L/R		280	130	4	6	150	10,5	520-664	013800	188		300	170	5	7	190	10,5
GPZ 1100	'95-'98	520-618	019200	750	L/R		300	61	5	5	81	10,5	520-664	013800	188		300	170	5	7	190	10,5
GPZ 1100 S	'95-'01	520-618	019200	750	L/R		300	61	5	5	81	10,5										
Z 1100 GP	'81-'83	520-664	013800	188	L/R		300	170	5	7	190	10,5	520-664	013800	188		300	170	5	7	190	10,5
Z 1100 R	'84	520-620	023100	776	L/R		310	61	5	5	81	10,5	520-664	013800	188		300	170	5	7	190	10,5
Z 1100 Spectre	'82-'83	520-664	013800	188	L/R		300	170	5	7	190	10,5	520-664	013800	188		300	170	5	7	190	10,5
ZR 1100 Zephyr	'92-'98	520-620	023100	776	L/R		310	61	5	5	81	10,5	520-663	012427	156		230	82	6	5	104	10,5
ZRX 1100	'96-'00	520-620	023100	776	L/R		310	61	5	5	81	10,5										
ZZR 1100 Ninja	'90-'92	520-620	023100	776	L/R		310	61	5	5	81	10,5										
ZZR 1100 Ninja	'93-'01	520-619	026400	166	L/R		320	61	5	5	81	10,5										
ZRX 1200 R	'01-'05	520-620	023100	776	L/R		310	61	5	5	81	10,5										
ZRX 1200 S	'01-'05	520-620	023100	776	L/R		310	61	5	5	81	10,5										
ZX 1200 R Ninja	'00-'03	520-619	026400	166	L/R		320	61	5	5	81	10,5										
ZX 1200 R Ninja	'06	520-618	019200	750	L/R		300	61	5	5	81	10,5										
ZZR 1200	'02-'03	520-619	026400	166	L/R		320	61	5	5	81	10,5										

NG BREMSSCHEIBEN Zuordnung



Fahrzeug	Bj.	BestNr.	ViCode	NG	Seite (L/R)	Floating	Ø außen	Ø Innen	Stärke	Anz. Löcher	Ø Lochkreis	Ø Löcher	BestNr.	ViCode	NG	Seite (L/R)	Ø außen	Ø Innen	Stärke	Anz. Löcher	Ø Lochkreis	Ø Löcher
Bremse vorne													Bremse hinten									
KAWASAKI																						
Vulcan VN 1500	'92	520-622	016046	102	L		300	130	5	7	146	10,5	520-664	013800	188		300	170	5	7	190	10,5
Vulcan VN 1500	'94-'95	520-622	016046	102	L		300	130	5	7	146	10,5										
Vulcan VN 1500 Classic Fi	'00-'03	520-622	016046	102	L		300	130	5	7	146	10,5										
Vulcan VN 1500 Drifter	'99-'03	520-622	016046	102	L		300	130	5	7	146	10,5										
Vulcan VN 1500 Mean Streak	'02-'03	520-619	026400	166	L		320	61	5	5	81	10,5										
Vulcan VN 1500 SE	'88-'92	520-622	016046	102	L		300	130	5	7	146	10,5	520-664	013800	188		300	170	5	7	190	10,5
Vulcan VN 1600 Classic	'03	520-622	016046	102	L/R		270	130	4	7	146	10,5										
Vulcan VN 1600 Mean Streak	'04	520-619	026400	166	L/R		320	61	5	5	81	10,5										
APRILIA																						
Amico 50	'92-'95	526-123	003600	406	L		155	40	3,5	3	66	10,5	Trommel									
Area 51 50	'98-'01	526-116	004200	202			190	68	3,5	3	88	8,5	526-112	003960	023	L	190	58	3,5	3	80	8,5
Gulliver 50	'95-'00	526-112	003960	023			190	58	3,5	3	80	8,5	Trommel									
Habana / Mojito	'99-'02	526-112	003960	023	L		190	58	3,5	3	80	8,5	Trommel									
MX 50	'04 -				L										189	R	220	110	4	6		6,5
Pegaso 50	'92-'05	526-105	005760	274	L		230	112	4,5	6	128	6,5			189	R	220	110	4	6		6,5
Rally 50 AC	'95-'02	526-112	003960	023	L		190	58	3,5	3	80	8,5	Trommel									
Rally 50 LC	'97-'04	526-112	003960	023	L		190	58	3,5	3	80	8,5	526-112	003960	023	L	190	58	3,5	3	80	8,5
RS 50 Extrema	'99-'04	526-101	007800	289	L		280	155	4	5	169	6,5	526-108	005400	290	R	220	102	4	5	120	8,5
RS 50	'06	526-101	007800	289	L		280	155	4	5	169	6,5	526-108	005400	290	R	220	102	4	5	120	8,5
RS 50	'07-			801	L		300	90	4	6		6,5			802	R	180	80	4	6		6,5
RX 50	'89-'91	526-105	005760	274	L		230	112	4,5	6	128	6,5			042	R	220	57	4	5		6,5
RX 50	'92-'05	526-105	005760	274	L		230	112	4,5	6	128	6,5			189	R	220	110	4	6		6,5
RX 50	'06-			868	L		260	108	3,5	6		6,5										
RX 50 Racing	'04 -			287	L		250	140	4	6		8,5			160	R	220	110	4	6		6,5
Scarabeo 50 DT	'93-'97			147	L		220	96	4	5		6,5	Trommel									
Scarabeo 50 DD / DT	'98-'02			291	L		220	60	4	5		6,5	526-112	003960	023	L	190	58	3,5	3	80	8,5
Scarabeo 50 Ditech	'01-'02			291	L		220	60	4	5		6,5	526-112	003960	023	L	190	58	3,5	3	80	8,5
Scarabeo 50 4T	'04-			291	L		220	60	4	5		6,5	Trommel									
Sonic 50	'97-	526-124	003840	452	L		155	40,6	4	3	66	8,5	Trommel									
SR 50 alle	'93 -	526-112	003960	023	L		190	58	3,5	3	80	8,5	526-112	003960	023	L	190	58	3,5	3	80	8,5
SR 50 alle	'93-	526-112	003960	023	L		190	58	3,5	3	80	8,5	Trommel									
SX 50	'07-			867	L		300	108	3,5	6		6,5										
Tuareg 50	'88-'89	526-105	005760	274	L		230	112	4,5	6	128	6,5			042	R	220	57	4	5		6,5
Tuono 50	'03-'04	526-101	007800	289	L		280	155	4	5	169	6,5	526-108	005400	290	R	220	102	4	5	120	8,5
Atlantic 125	'04-			1008	L		240	105	4,5	5		6,5	526-112	003960	023	L	190	58	3,5	3	80	8,5
Habana 125	'99-	526-112	003960	023	L		190	58	3,5	3	80	8,5	Trommel									
Kat 125	'89-'99	520-649	012600	324	L		300	105	5	6	120	6,5	520-646	009900	326	L	220	110	5	6	125	6,5
Leonardo 125 4T	'96-'98			017	L		220	60	4	5		8,5	526-112	003960	023	L	190	58	3,5	3	80	8,5
Leonardo ST 125 4T	'99-'04			017	L		220	60	4	5		8,5	526-112	003960	023	L	190	58	3,5	3	80	8,5
Mojito 125	'99-	526-112	003960	023	L		190	58	3,5	3	80	8,5	Trommel									
MX 125 Supermotard	'04-	520-648	017220	1060	L	F	320	64	5	6	80	8,5	520-646	009900	326	L	220	110	5	6	125	6,5
Pegaso 125	'89-'99	520-649	012600	324	L		300	105	5	6	120	6,5			288	L	220	110	4	6		6,5
RS 125	'97	520-648	017220	1060	L	F	320	64	5	6	80	8,5	520-646	009900	326	L	220	110	5	6	125	6,5
RS 125	'98-	520-648	017220	1060	L	F	320	64	5	6	80	8,5			774	L	220	102	4	5		8,5
Scarabeo 125 4T	'99-'02			292	L		260	60	4	5		8,5			017	L	220	60	4	5		8,5
Scarabeo 125 4T Piaggio	'03 -			292	L		260	60	4	5		8,5			017	L	220	60	4	5		8,5
SR 125 Replica	'99-'01	526-112	003960	023	L		190	58	3,5	3	80	8,5	Trommel									
Scarabeo 125 4T Rotax	'99-'02			292	L		260	60	4	5		8,5			017	L	220	60	4	5		8,5
Sportcity 125	'04-			292	L		260	60	4	5		8,5			017	L	220	60	4	5		8,5

NG BREMSSSCHEIBEN Zuordnung



Fahrzeug	Bj.	BestNr.	ViCode	NG	Bremse vorne								Bremse hinten									
					Seite (L/R)	Floating	Ø außen	Ø innen	Stärke	Anz. Löcher	Ø Lochkreis	Ø Löcher	BestNr.	ViCode	NG	Seite (L/R)	Ø außen	Ø innen	Stärke	Anz. Löcher	Ø Lochkreis	Ø Löcher
APRILIA																						
SR 125	'99-'02	526-112	003960	023	L		190	58	3,5	3	80	8,5	Trommel									
SR 125 Sporter	'99-'01	526-112	003960	023	L		190	58	3,5	3	80	8,5	Trommel									
Tuono 125	'03 -	520-648	017220	1060	R	F	320	64	5	6	80	8,5	526-108	005400	290	R	220	102	4	5	120	8,5
Leonardo 150 4T	'96-'98			017	L		220	60	4	5		8,5	526-112	003960	023	L	190	58	3,5	3	80	8,5
Leonardo ST 150 4T	'99-'04			017	L		220	60	4	5		8,5	526-112	003960	023	L	190	58	3,5	3	80	8,5
Scarabeo 150 4T	'99-'02			292	L		260	60	4	5		8,5			017	L	220	60	4	5		8,5
Scarabeo 200 4T Piaggio	'03-'05			292	L		260	60	4	5		8,5			017	L	220	60	4	5		8,5
Scarabeo 200 4T Rotax	'99-'02			292	L		260	60	4	5		8,5			017	L	220	60	4	5		8,5
Sportcity 200	'04-			292	L		260	60	4	5		8,5			017	L	220	60	4	5		8,5
Atlantic 250	'04-'06			1008	L		240	105	4,5	5		6,5	526-112	003960	023	L	190	58	3,5	3	80	8,5
RS 250	'95-'02	520-636	019200	404	L/R	F	298	64	4	6	80	8,5	526-108	005400	290	R	220	102	4	5	120	8,5
Climber 280 R	'93-'96			308	R		184	45	4	6		6,5										
Leonardo 300	'04-'05			017	L		220	60	4	5		8,5			147	L	220	96	4	5		6,5
ETX 350	'86-'92	520-649	012600	324	L		300	105	5	6	120	6,5	520-646	009900	326	L	220	110	5	6	125	6,5
Atlantic 500	'01-'04			292	L/R		260	60	4	5		8,5			147	R	220	96	4	5		6,5
Scarabeo 500	'02-			292	L/R		260	60	4	5		8,5			147	R	220	96	4	5		6,5
ETX 600	'86-'92	520-649	012600	324	L		300	105	5	6	120	6,5	520-646	009900	326	L	220	110	5	6	125	6,5
Pegaso 600	'90-'92	520-649	012600	324	L		300	105	5	6	120	6,5			288	L	220	110	4	6		6,5
Moto 6.5	'95-'00														288	L	220	110	4	6		6,5
Pegaso 650 / Cube 650/ IE	'91-'00	520-649	012600	324	L		300	105	5	6	120	6,5			288	L	220	110	4	6		6,5
Pegaso 650 / Cube 650/ IE	'01-'04	520-649	012600	324	L		300	105	5	6	120	6,5	520-674	012300	325	L	240	110	5	6	124	6,5
Pegaso 650 Strada	'05 -	520-648	017220	1060	L	F	320	64	5	6	80	8,5	520-674	012300	325	R	240	110	5	6	124	6,5
Pegaso 650 Trail	'05-'06	520-649	012600	324	L/R		300	105	5	6	120	6,5										
Stark 650	'95-'00												520-646	009900	326	L	220	110	5	6	125	6,5
ETV 1000 Caponord	'01-'03			439	L/R		300	140	5	6		6,5										
ETV 1000 Caponord	'04-'07			1091	L/R		300	140	5	6		6,5	-									
RST 1000 Futura	'01-'03												526-108	005400	290	R	220	102	4	5	120	8,5
RSV 1000	'01-'03	-													774	L	220	102	5	5		8,5
RSV 1000 Mille / SP / R	'98-	520-648	017220	1060	L/R	F	320	64	5	6	80	8,5			774	R	220	102	5	5		8,5
SL 1000 R Falco	'98-	520-648	017220	1060	L/R	F	320	64	5	6	80	8,5			774	R	220	102	5	5		8,5
Tuono 1000 Fighter/Racing	'02-	520-648	017220	1060	L/R	F	320	64	5	6	80	8,5			774	R	220	102	5	5		8,5
BENELLI																						
491	'98-	526-111	004200	007	L		190	58	4	3	80	9,5	Trommel									
491 Scheibenbremse hinten	'98-	526-111	004200	007	L		190	58	4	3	80	9,5	526-111	004200	007	L	190	58	4	3	80	9,5
Pepe 50	'98 -	526-140	005580	113	L		220	105	4	6	120	6,5	Trommel									
K2 50	'98-'99	526-111	004200	007	L		190	58	4	3	80	9,5	Trommel									
Naked 50	'99-'03	526-111	004200	007	L		190	58	4	3	80	9,5	Trommel									
Adiva 125	'00-'05	526-108	005400	290	L		220	102	4	5	120	8,5			1050	L	220	96	4	5		6,5
Velvet 125	'99-'03	526-108	005400	290	L		220	102	4	5	120	8,5			717	L	220	89,6	4	6		6,5
Adiva 150	'00-'05	526-108	005400	290	L		220	102	4	5	120	8,5			1050	L	220	96	4	5		6,5
Velvet 150	'99-'03	526-108	005400	290	L		220	102	4	5	120	8,5			717	L	220	89,6	4	6		6,5
Velvet 250	'99 -			1034	L		240	105	4	5		6,5			717	L	220	89,6	4	6		6,5
Velvet Dusk 400	'03 -			1034	L		240	105	4	5		6,5	526-111	004200	007	L	190	58	4	3	80	9,5
Tornado 900	'00-	520-648	017220	1060	L/R	F	320	64	5	6	80	8,5										
TNT 1100	'04	520-648	017220	1060	L/R	F	320	64	5	6	80	8,5	520-674	012300	325	R	240	110	5	6	124	6,5
Racer 1130 GP	'07-	520-648	017220	145	L/R	F	320	64	4	6	80	8,5	-									
Tornado 1130 TRE	'07-	520-648	017220	145	L/R	F	320	64	4	6	80	8,5	-									
TNT 1130	'05-	520-648	017220	1060	L/R	F	320	64	5	6	80	8,5	520-674	012300	325	R	240	110	5	6	124	6,5

NG BREMSSCHEIBEN Zuordnung



Fahrzeug	Bj.	BestNr.	ViCode	NG	Seite (L/R)	Floating	Ø außen	Ø innen	Stärke	Anz. Löcher	Ø Lochkreis	Ø Löcher	BestNr.	ViCode	NG	Seite (L/R)	Ø außen	Ø innen	Stärke	Anz. Löcher	Ø Lochkreis	Ø Löcher
Bremse vorne													Bremse hinten									
BETA																						
Ark 50	'96-'03	526-190	004500	1022	L		190	58	4	3	80	8,5	Trommel									
Ark 50 K / LC	'96-'05	526-190	004500	1022	L		190	58	4	3	80	8,5	526-190	004500	1022	L	190	58	4	3	80	8,5
Art 50	'03-'05			201	L		260	72	3	6		6,5	526-190	004500	1022	L	190	58	4	3	80	8,5
Chrono 502	'96-'99	526-190	004500	1022	L		190	58	4	3	80	8,5	Trommel									
Eikon 50	'99-'05	526-111	004200	007	L		190	58	4	3	80	9,5	526-190	004500	1022	L	190	58	4	3	80	8,5
Enduro 50 URC6-RR	'02-'03			114	L		240	72	3,5	6		6,5										
MX 50 R Enduro	'95-'96	526-114	004500	004	L		220	108	3,5	6	125	6,5			002	R	185	60	3,5	6		6,5
Quadra 50	'94-'00	526-190	004500	1022	L		190	58	4	3	80	8,5	Trommel									
Tempo 13 50	'94-'00	526-190	004500	1022	L		190	58	4	3	80	8,5	Trommel									
Eikon 125	'99-'03	526-117	005400	365	L		220	58	4	5	90	6,5	526-190	004500	1022	L	190	58	4	3	80	8,5
Eikon 150	'00-'02	526-117	005400	365	L		220	58	4	5	90	6,5	526-190	004500	1022	L	190	58	4	3	80	8,5
BMW																						
F 650	'94-	520-649	012600	324	L		300	105	5	6	120	5	520-674	012300	325	L	240	110	5	6	124	6,5
F 650 Scarver 324 LS	'02-'06	-											520-674	012300	325	L	240	110	5	6	124	6,5
G 650 Xchallenge	'07-	520-649	012600	324	L		300	105	5	6	120	5	520-674	012300	325	L	240	110	5	6	124	6,5
G 650 Xcountry	'07-	520-649	012600	324	L		300	105	5	6	120	5	520-674	012300	325	L	240	110	5	6	124	6,5
G 650 X-Moto	'07-	520-648	017220	1060	L/R	F	320	64	5	6	80	8,5	520-674	012300	325	L	240	110	5	6	124	6,5
K 75				1042	L/R		285	165	5	10		13,8										
F 800 S / ST	'06-			1046	L/R		320	181	5	5		14			1045	R	265	136	5	5		10,5
R 80 (Stainless disc only)	'81 -			1047	L/R		260	144	5	10		5	Trommel									
R 80	'81-			1042	L/R		285	165	5	10		13,8										
R 850 C	'98-'00			1044	L/R		305	181	5	5		14	520-675	013200	236	R	276	-	5,5	5	196	10,5
R 850 GS	'98-'05			1044	L/R		305	181	5	5		14	520-675	013200	236	R	276	-	5,5	5	196	10,5
R 850 R	'95-'01												520-675	013200	236	R	276	-	5,5	5	196	10,5
R 850 R	'02-			1044	L/R		305	181	5	5		14	520-675	013200	236	R	276	-	5,5	5	196	10,5
R 850 RT	'98-'00			1046	L/R		320	181	5	5		14	520-675	013200	236	R	276	-	5,5	5	196	10,5
R 850 R RT	'98-'03												520-675	013200	236	R	276	-	5,5	5	196	10,5
R 850 RT - Integral wheels	'01-			1046	L/R		320	181	5	5		14	520-675	013200	236	R	276	-	5,5	5	196	10,5
K 1	'89-'93														1042	R	285	165	5	10		13,8
K 100	'83-			1042	L/R		285	165	5	10		13,8			1042	R	285	165	5	10		13,8
R100 (Stainless disc only)	'81 -			1047	L/R		260	144	5	10		5	Trommel									
R 100	'84-			1042	R		285	165	5	10		13,8										
K 1100 LT / RS / SE	'92-'00														1042	R	285	165	5	10		13,8
R 1100 GS	'94-'99			1044	L/R		305	181	5	5		14	520-675	013200	236	R	276	-	5,5	5	196	10,5
R 1100 R / RS / RT	'93-												520-675	013200	236	R	276	-	5,5	5	196	10,5
R 1100 C / CL	'97-'03												520-675	013200	236	R	276	-	5,5	5	196	10,5
R 1100 S	'99-'00			1044	L/R		305	181	5	5		14	520-675	013200	236	R	276	-	5,5	5	196	10,5
R 1100 S	'01-			1046	L/R		320	181	5	5		14	520-675	013200	236	R	276	-	5,5	5	196	10,5
R 1150 GS	'00-'01			1044	L/R		305	181	5	5		14	520-675	013200	236	R	276	-	5,5	5	196	10,5
R 1150 GS Adventure	'02-'03			1044	L/R		305	181	5	5		14	520-675	013200	236	R	276	-	5,5	5	196	10,5
R 1150 R / RS / RT	'01-'06			1046	L/R		320	181	5	5		14	520-675	013200	236	R	276	-	5,5	5	196	10,5
HP 2 1200	'06-			1044	L/R		305	181	5	5		14	-									
K 1200 GT	'02-			1046	L/R		320	181	5	5		14										
K 1200 LT	'99-'00			1044	L/R		305	181	5	5		14										
K 1200 LT	'01 -			1046	L/R		320	181	5	5		14										
K 1200 R	'04-			1046	L/R		320	181	5	5		14			1045	R	265	136,5	5	5		10,5
K 1200 S	'05-'07			1046	L/R		320	181	5	5		14			1045	R	265	136,5	5	5		10,5
K 1200 RS	'97-'00			1044	L/R		305	181	5	5		14										
K 1200 RS	'01 -			1046	L/R		320	181	5	5		14										

NG BREMSSSCHEIBEN Zuordnung



Fahrzeug	Bj.	BestNr.	ViCode	NG	Seite (L/R)	Floating	Ø außen	Ø innen	Stärke	Anz. Löcher	Ø Lochkreis	Ø Löcher	BestNr.	ViCode	NG	Seite (L/R)	Ø außen	Ø innen	Stärke	Anz. Löcher	Ø Lochkreis	Ø Löcher
Bremse vorne													Bremse hinten									
BMW																						
R 1200 Cruiser	'97-'00												520-675	013200	236	R	276	-	5,5	5	196	10,5
R 1200 C	'98-'00			1044	L/R		305	181	5	5		14										
R 1200 CL	'03-'06			1044	L/R		305	181	5	5		14										
R 1200 GS	'04-'06			1044	L/R		305	181	5	5		14			1045	R	265	136,5	5	5		10,5
R 1200 RT	'05-			1046	L/R		320	181	5	5		14			1045	R	265	136,5	5	5		10,5
R 1200 S	'06-			1046	L/R		320	181	5	5		14	-									
R 1200 ST	'05-			1046	L/R		320	181	5	5		14	-									
CAGIVA																						
Mito 50	'98-'99	526-102	005400	081	L		260	90	4	6	102	6,5	526-134	003960	099	R	220	57	4	6	80	6,5
Progress 50	'97-'99	526-115	004200	087	L		190	62	3,5	3	80	10,5	Trommel									
Mito 125	'90-'06	520-648	017220	1060	R	F	320	64	5	6	80	8,5			146	R	229	110	4	6		6,5
Planet 125	'97-'02	520-648	017220	1060	R	F	320	64	5	6	80	8,5			146	R	229	110	4	6		6,5
Raptor 125	'03-'04	520-648	017220	1060	R	F	320	64	5	6	80	8,5			146	R	229	110	4	6		6,5
Supercity 125	'91-'00	520-648	017220	1060	R	F	320	64	5	6	80	8,5			146	R	229	110	4	6		6,5
Canyon 500	'99-'01			457	L		296	144	4,5	6		10,5										
Mito 500	'07-	520-648	017220	1060	R	F	320	64	5	6	80	8,5			146	R	229	110	4	6		6,5
River 500	'99-'01	520-648	017220	1060	R	F	320	64	5	6	80	8,5			146	R	229	110	4	6		6,5
Canyon 600	'96-'99	520-603	011700	048	R		296	144	4	6	166	10,5										
River 600	'95-	520-648	017220	1060	R	F	320	64	5	6	80	8,5			146	R	229	110	4	6		6,5
Raptor 650	'00-'07	520-636	019200	404	L/R	F	298	64	4	6	80	8,5	520-676	008400	337	R	220	87	5	4	105	10,5
V-Raptor 650	'00-'05	520-636	019200	404	L/R	F	298	64	4	6	80	8,5	520-676	008400	337	R	220	87	5	4	105	10,5
Elefant 750	'94 -	520-604	016500	110	L		296	144	5	6	166	10,5										
Gran Canyon 900	'98-'03	520-604	016500	110	L/R		296	144	5	6	166	10,5	520-640	009600	209	R	240	105	5	4		10,5
Elefant 900 C	'90-'92	520-604	016500	110	L		296	144	5	6	166	10,5										
Elefant 900 I.E.	'93-'97			456	R		296	144	4,5	6		10,5	520-640	009600	209	R	240	105	5	4		10,5
Elefant 900 I.E.	'93-'97			457	L		296	144	4,5	6		10,5	520-640	009600	209	R	240	105	5	4		10,5
Elefant 900 C	'93-'97			456	R		296	144	4,5	6		10,5										
Navigator 1000	'00-'05	520-604	016500	110	L/R		296	144	5	6	166	10,5										
Raptor 1000	'00-	520-636	019200	404	L/R		298	64	4	6	80	8,5	520-676	008400	337	R	220	87	5	4	105	10,5
V-Raptor 1000	'00-	520-636	019200	404	L/R		298	64	4	6	80	8,5	520-676	008400	337	R	220	87	5	4	105	10,5
X-Raptor 1000	'00-'05	520-636	019200	404	L/R		298	64	4	6	80	8,5	520-676	008400	337	R	220	87	5	4	105	10,5
CPI																						
SM 50	'05-			1075	L		267	-	3,5	6		6,5			1076	R	209	-	3,5-	6		6,5
SX 50	'07-			1075	L		267	-	3,5	6		6,5			1076	R	209	-	3,5-	6		6,5
Oliver City 125	'06-'07			630	L		190	58	3,5	3		10,5	Trommel									
DAELIM																						
Message II 50	'98-'02	526-126	004560	371	L		160	60	3	3	80	8,5	Trommel									
VL Daystar 125	'00-'03			298	L		276	144	4	6		10,5	Trommel									
VL Daystar 125 Classic	'00-'03			298	L		276	144	4	6		10,5	Trommel									
VT Evolution 125	'99-'03			298	L		276	144	4	6		10,5	Trommel									
DERBI																						
Atlantis 50	'99-'06	526-115	004200	087	L		190	62	3,5	3	80	10,5	Trommel									
Atlantis 50 4T	'05			444	L		190	58	3,5	5		6,5	Trommel									
Bullet Atlantis 50	'06	526-115	004200	087	L		190	62	3,5	3	80	10,5	Trommel									
DRD Edition 50	'02-'06			618	L		240	125	3,5	6		7,5	526-139	004500	238	R	218	62	3,5	3	80	10,5
DRD Edition 50	'02-'06			632	R		240	125	3,5	6		7,5	526-139	004500	238	R	218	62	3,5	3	80	10,5
DRD Racing 50 R	'05-'06			840	L		260	108	3,5	6		6,5			843		218	62	3,5	3		10,5
DRD Racing 50 SM	'05			841	L		300	108	3,5	6		6,5			843		218	62	3,5	3		10,5
DRD Racing 50 SM	'06			867	L		300	108	3,5	6		6,5			843		218	62	3,5	3		10,5
DRD Pro	'04-'05			840	L		260	108	3,5	6		6,5			843	R	218	62	3,5	3		10,5

NG BREMSSCHEIBEN Zuordnung



Fahrzeug	Bj.	BestNr.	ViCode	NG	Seite (L/R)	Floating	Ø außen	Ø innen	Stärke	Anz. Löcher	Ø Lochkreis	Ø Löcher	BestNr.	ViCode	NG	Seite (L/R)	Ø außen	Ø innen	Stärke	Anz. Löcher	Ø Lochkreis	Ø Löcher
Bremse vorne													Bremse hinten									
DERBI																						
Fénix EX 50	'95-'97			082	R		218	62	3,5	3		8,5	526-129	003600	089	R	180	62	3,8	3	80	10
Fénix EX 50	'98-'01			082	R		218	62	3,5	3		8,5										
GP 1 50	'01-'04												526-130	004200	366	R	175	73	4	5	86	6,5
GP 1 50	'05-'06			471	L		245	125	3,5	5		6,5			734	L	180	60	3,5	3		10,5
GP 1 Replica 50	'01-'02			444	L		190	58	3,5	5		6,5	526-142	004200	233	L	175	73	4	5	86	6,5
GP Series 50	'02	526-115	004200	087	L		190	62	3,5	3	80	10,5	Trommel									
GPR 50	'97-'03	526-102	005400	081	L		260	90	4	6	102	6,5	526-134	003960	099	R	220	57	4	6	80	6,5
GPR 50 Replica	'99-'03	526-102	005400	081	L		260	90	4	6	102	6,5	526-134	003960	099	R	220	57	4	6	80	6,5
GPR 50 R	'04-			801	L		300	90	4	6		6,5			802	R	180	57	4	6		6,5
GPR Nude 50	'05-			801	L		300	90	4	6		6,5			802	R	180	57	4	6		6,5
GPX 1 50	'06			471	L		245	125	3,3	5		6,5			734	L	180	60	3,5	3		10,5
Hunter 50	'96-'99	526-115	004200	087	L		190	62	3,5	3	80	10,5	Trommel									
Lobito 50 "BULTACO"	'99-'02	526-138	004500	193	L		260	108	3,5	6	126	6,5	526-139	004500	238	R	218	62	3,5	3	80	10,5
MXR 50	'97-'99	526-115	004200	087	L		190	62	3,5	3	80	10,5										
Paddock 50	'97-'99	526-115	004200	087	L		190	62	3,5	3	80	10,5	Trommel									
Predator 50	'97-	526-115	004200	087	L		190	62	3,5	3	80	10,5	526-115	004200	087	L	190	62	3,5	3	80	10,5
Senda SR AI 50	'06			868	L		260	108	3,5	6		6,5										
Senda "R" 50	'01-'03	526-138	004500	193	L		260	108	3,5	6	126	6,5	526-139	004500	238	R	218	62	3,5	3	80	10,5
Senda "R" DRD 50	'02-'03	526-138	004500	193	L		260	108	3,5	6	126	6,5	526-139	004500	238	R	218	62	3,5	3	80	10,5
Senda R DRD Devil 50	'04-'05			840	L		260	108	3,5	6		6,5			843	R	218	62	3,5	3		10,5
Senda R DRD 50	'06			868	L		260	108	3,5	6		6,5										
Senda "R" LE 50	'01-'03	526-122	004680	088	L		218	90	3,8	3	115	8,5	526-129	003600	089	R	180	62	3,8	3	80	10
Senda "R" Racer 50	'02-'03	526-106	004800	335	L		240	108	3,5	6	125	6,5	526-149	003960	351	R	180	62	3,5	3		10,5
Senda "R" X-Treme 50	'00-'02	526-106	004800	335	L		240	108	3,5	6	125	6,5	526-149	003960	351	R	180	62	3,5	3		10,5
Senda "R" X-Treme 50	'03-'04	526-138	004500	193	L		260	108	3,5	6	126	6,5	526-149	003960	351	R	180	62	3,5	3		10,5
Senda X-Treme SM 50	'05-'06	526-138	004500	193	L		260	108	3,5	6	126	6,5	526-139	004500	238	R	218	62	3,5	3	80	10,5
Senda EX 50	'95-'97												526-129	003600	089	R	180	62	3,8	3	80	10
Senda L 50	'99-'01												526-129	003600	089	R	180	62	3,8	3	80	10
Senda L 6V 50	'94-'97	526-122	004680	088	L		218	90	3,8	3	115	8,5										
Senda R 50	'97-'99	526-122	004680	088	L		218	90	3,8	3	115	8,5	526-129	003600	089	R	180	62	3,8	3	80	10
Senda R 50	'00-'03	526-106	004800	335	L		240	108	3,5	6	125	6,5	526-129	003600	089	R	180	62	3,8	3	80	10
Senda R 6V 50	'94-'97	526-122	004680	088	L		218	90	3,8	3	115	8,5										
Senda SM X Trem 50	'04														843	R	218	62	3,5	3		10,5
Senda SR 50	'01	526-122	004680	088	L		218	90	3,8	3	115	8,5	526-129	003600	089	R	180	62	3,8	3	80	10
Senda SM 50	'97-'99	526-122	004680	088	L		218	90	3,8	3	115	8,5	526-129	003600	089	R	180	62	3,8	3	80	10
Senda SM DRD 50	'02			618	L		240	125	3,5	6		7,5										
Senda SM DRD 50	'02			632	R		240	125	3,5	6		7,5										
SM DRD 50	'03	526-138	004500	193	L		260	108	3,5	6	126	6,5	526-139	004500	238	R	218	62	3,5	3	80	10,5
SM DRD 50 Edition	'04			841	L		300	108	3,5	6		6,5										
SM Racer 50	'02-'03	526-138	004500	193	L		260	108	3,5	6	126	6,5	526-149	003960	351	R	180	62	3,5	3		10,5
SM X-Trem 50	'00-'03	526-106	004800	335	L		240	108	3,5	6	125	6,5	526-149	003960	351	R	180	62	3,5	3		10,5
SM X-Trem 50	'05-'06	526-138	004500	193	L		260	108	3,5	6	126	6,5	526-139	004500	238	R	218	62	3,5	3	80	10,5
X-Race 50	'04-'05	526-106	004800	335	L		240	108	3,5	6	125	6,5	526-149	003960	351	R	180	62	3,5	3		10,5
X-Race R 50	'05-'06	526-106	004800	335	L		240	108	3,5	6	125	6,5	526-139	004500	238	R	180	62	3,5	3	80	10,5
X-Race 50 SM	'05	526-138	004500	193	L		260	108	3,5	6	126	6,5	526-139	004500	238	R	218	62	3,5	3	80	10,5
X-Treme 50	'04-'05	526-106	004800	335	L		240	108	3,5	6	125	6,5	526-149	003960	351	R	180	62	3,5	3		10,5
X-Treme 50 R	'05	526-106	004800	335	L		240	108	3,5	6	125	6,5	526-149	003960	351	R	180	62	3,5	3		10,5
X-Treme 50 SM	'05-	526-138	004500	193	L		260	108	3,5	6	126	6,5	526-149	003960	351	R	180	62	3,5	3		10,5
Atlantis 100	'01-'04	526-115	004200	087	L		190	62	3,5	3	80	10,5	Trommel									
Boulevard 125	'03-	526-117	005400	365	L		220	58	4	5	90	6,5	Trommel									
Cross City 125	'07														843	R	218	62	3,5	3		10,5
DRD 125 R	'06			840	L		260	108	3,5	6		6,5			843		218	62	3,5	3		10,5
DRD 125 R SM	'06			840	L		260	108	3,5	6		6,5			843		218	62	3,5	3		10,5

NG BREMSSCHEIBEN Zuordnung



Fahrzeug	Bj.	BestNr.	ViCode	NG	Seite (L/R)	Floating	Ø außen	Ø innen	Stärke	Anz. Löcher	Ø Lochkreis	Ø Löcher	BestNr.	ViCode	NG	Seite (L/R)	Ø außen	Ø innen	Stärke	Anz. Löcher	Ø Lochkreis	Ø Löcher		
Bremse vorne													Bremse hinten											
DERBI																								
GP 1 125	'05-'06			471	L		245	125	3,5	5		6,5				864	R	240	125	3,5	5		6,5	
GP 1 125 Low seat	'06-'07			8006	L		245	105	3,5	6		6,5												
GPR R 125	'05			801	L		300	90	4	6		6,5			802	R	180	57	4	6			6,5	
GPR R 125 4T	'06			801	L		300	90	4	6		6,5			802	R	180	57	4	6			6,5	
GPR Nude 125	'05-'06			801	L		300	90	4	6		6,5			802	R	180	57	4	6			6,5	
Mulhacen 125	'06-'08			8019	L		280	108	4	6		6,5			843	R	218	62	3,5	3			10,5	
Predator 125	'02			612	L		220	58	4	5		6,5	526-142	004200	233	L	175	73	4	5	86		6,5	
Rambla 125	'08			292	L		260	60	4	5		8,5	-											
Senda 125 R 4T	'05-'06	526-138	004500	193	L		260	108	3,5	6	126	6,5	526-139	004500	238	R	218	62	3,5	3	80		10,5	
Senda 125 Baja 4T	'05-'06	526-138	004500	193	L		260	108	3,5	6	126	6,5	526-139	004500	238	R	218	62	3,5	3	80		10,5	
Senda 125 R DRD Devil 4T	'04-'05			840	L		260	108	3,5	6		6,5			843	R	218	62	3,5	3			10,5	
Senda 125 SM 4T	'04-'06			698	L		300	108	4	6		6,5			843	R	218	62	3,5	3			10,5	
Senda 125 Street	'06-'07			8019	L		280	108	4	6		6,5												
Senda Terra 125	'06-			8019	L		280	108	4	6		6,5												
Terra Adventure 125	'07-'08			867	L		300	108	3,5	6		6,5			843	R	218	62	3,5	3			10,5	
Rambla 250	'08-			292	L		260	60	4	5		8,5	-											
SR Street	'07			8020	L		280	90	4	6		6,5			8021	R	218	57	3,5	6			6,5	
Boulevard 150	'03-'05	526-117	005400	365	L		220	58	4	5	90	6,5	Trommel											
Predator 180	'02			612	L		220	58	4	5		6,5	526-142	004200	233	L	175	73	4	5	86		6,5	
Boulevard 200	'05			612	L		220	58	4	5		6,5	Trommel											
GP1 250 "Turbine"	'05-'06			471	L/R		245	125	3,5	5		6,5			864	R	240	125	3,5	5			6,5	
DUCATI																								
F3	'86-	520-648	017220	1060	L	F	320	64	5	6	80	8,5	520-677	009900	636	R	245	115	5	6	133		8,5	
Junior 350 SS	'92-	520-648	017220	1060	R	F	320	64	5	6	80	8,5	520-677	009900	636	R	245	115	5	6	133		8,5	
400 SS	'92-'97	520-648	017220	1060	L	F	320	64	5	6	80	8,5	520-677	009900	636	R	245	115	5	6	133		8,5	
Monster 400	'01-'06	520-648	017220	1060	L	F	320	64	5	6	80	8,5	520-677	009900	636	R	245	115	5	6	133		8,5	
600 SS	'94-'98	520-648	017220	1060	L	F	320	64	5	6	80	8,5	520-677	009900	636	R	245	115	5	6	133		8,5	
Monster 600	'93-'01	520-648	017220	1060	L	F	320	64	5	6	80	8,5	520-677	009900	636	R	245	115	5	6	133		8,5	
620 Sport	'03	520-648	017220	1060	L/R	F	320	64	5	6	80	8,5	520-677	009900	636	R	245	115	5	6	133		8,5	
Monster 620	'02-'06	520-648	017220	1060	L/R	F	320	64	5	6	80	8,5	520-677	009900	636	R	245	115	5	6	133		8,5	
Monster 620 IE	'02-'03	520-648	017220	1060	L/R	F	320	64	5	6	80	8,5	520-677	009900	636	R	245	115	5	6	133		8,5	
748	'95-'02	520-648	017220	1060	L/R	F	320	64	5	6	80	8,5			718	R	220	108	4	4			8,5	
749 / R / S	'03-'06			1051	L/R	F	320	72	4,5	5		8,5			1052	R	240	107	4	5			8,5	
750 Supersport	'91-'02	520-648	017220	1060	L/R	F	320	64	5	6	80	8,5	520-677	009900	636	R	245	115	5	6	133		8,5	
Monster 750	'96-'01	520-648	017220	1060	L/R	F	320	64	5	6	80	8,5	520-677	009900	636	R	245	115	5	6	133		8,5	
800 Supersport	'03-'04	520-648	017220	1060	L/R	F	320	64	5	6	80	8,5	520-677	009900	636	R	245	115	5	6	133		8,5	
Monster 800	'03-'06	520-648	017220	1060	L/R	F	320	64	5	6	80	8,5	520-677	009900	636	R	245	115	5	6	133		8,5	
851	'89	520-648	017220	1060	L/R	F	320	64	5	6	80	8,5												
851 SBK-Biposto	'89-'91	520-648	017220	1060	L/R	F	320	64	5	6	80	8,5	520-677	009900	636	R	245	115	5	6	133		8,5	
851 SP2/3/4/5	'90-'93	520-648	017220	1060	L/R	F	320	64	5	6	80	8,5												
888 Desmoquattro	'93-'94	520-648	017220	1060	L/R	F	320	64	5	6	80	8,5	520-677	009900	636	R	245	115	5	6	133		8,5	
888 SP-SBK-Bip.	'94-'95	520-648	017220	1060	L/R	F	320	64	5	6	80	8,5	520-677	009900	636	R	245	115	5	6	133		8,5	
888 Strada	'94-'95	520-648	017220	1060	L/R	F	320	64	5	6	80	8,5												
900 SS Super Sport	'88-'90	520-636	019200	404	L/R	F	298	64	4	6	80	8,5	520-677	009900	636	R	245	115	5	6	133		8,5	
900 SS Super Sport	'91-'00	520-648	017220	1060	L/R	F	320	64	5	6	80	8,5	520-677	009900	636	R	245	115	5	6	133		8,5	
SL Super Light	'91-'98	520-648	017220	1060	L/R	F	320	64	5	6	80	8,5	520-677	009900	636	R	245	115	5	6	133		8,5	
MH 900 Evolution	'01-'02	520-648	017220	145	L/R	F	320	64	4	6	80	8,5												
Monster 900	'93-'02	520-648	017220	1060	L/R	F	320	64	5	6	80	8,5	520-677	009900	636	R	245	115	5	6	133		8,5	
906 S	'89	520-636	019200	404	L/R	F	298	64	4	6	80	8,5	520-677	009900	636	R	245	115	5	6	133		8,5	
907 Paso IE	'90-'93	520-636	019200	404	L/R	F	298	64	4	6	80	8,5	520-677	009900	636	R	245	115	5	6	133		8,5	
916 Biposto SP / SPS	'94-'98	520-648	017220	1060	L/R	F	320	64	5	6	80	8,5			718	R	220	108	4	4			8,5	
916 R / Senna	'94-'98	520-648	017220	145	L/R	F	320	64	4	6	80	8,5			718	R	220	108	4	4			8,5	
916 ST4	'99-'04	520-648	017220	1060	L/R	F	320	64	5	6	80	8,5	520-677	009900	636	R	245	115	5	6	133		8,5	

NG BREMSSCHEIBEN Zuordnung



Fahrzeug	Bj.	BestNr.	ViCode	NG	Seite (L/R)	Floating	Ø außen	Ø innen	Stärke	Anz. Löcher	Ø Lochkreis	Ø Löcher	BestNr.	ViCode	NG	Seite (L/R)	Ø außen	Ø innen	Stärke	Anz. Löcher	Ø Lochkreis	Ø Löcher	
Bremse vorne													Bremse hinten										
DUCATI																							
Monster S4	'01-'03	520-648	017220	1060	L/R	F	320	64	5	6	80	8,5	520-677	009900	636	R	245	115	5	6	133	8,5	
944 ST2	'97-'04	520-648	017220	1060	L/R	F	320	64	5	6	80	8,5	520-677	009900	636	R	245	115	5	6	133	8,5	
992 ST3	'04-'06	520-648	017220	1060	L/R	F	320	64	5	6	80	8,5	520-677	009900	636	R	245	115	5	6	133	8,5	
996 Biposto / R / S / SPs	'98-'01	520-648	017220	1060	L/R	F	320	64	5	6	80	8,5			718	R	220	108	4	4		8,5	
996 ST4 ABS	'03-'06												520-677	009900	636	R	245	115	5	6	133	8,5	
996 ST4 S	'01-'06	520-648	017220	1060	L/R	F	320	64	5	6	80	8,5	520-677	009900	636	R	245	115	5	6	133	8,5	
Monster S4 R	'03-'06	520-648	017220	1060	L/R	F	320	64	5	6	80	8,5											
998 Biposto / R / S	'02-'03	520-648	017220	1060	L/R	F	320	64	5	6	80	8,5			718	R	220	108	4	4		8,5	
999 Biposto / R / S	'02-'06			1051	L/R	F	320	72	4,5	5		8,5			1052	R	240	107	4	5		8,5	
Sport Classic	'03-'06												520-677	009900	636	R	245	115	5	6	133	8,5	
Monster Dark	'03	520-648	017220	1060	L/R	F	320	64	5	6	80	8,5	520-677	009900	636	R	245	115	5	6	133	8,5	
Monster 1000 / 1000 S	'03-'06	520-648	017220	1060	L/R	F	320	64	5	6	80	8,5	520-677	009900	636	R	245	115	5	6	133	8,5	
Monster S2R	'06	520-648	017220	1060	L/R	F	320	64	5	6	80	8,5											
Paul Smart	'05-	520-648	017220	1060	L/R	F	320	64	5	6	80	8,5	520-677	009900	636	R	245	115	5	6	133	8,5	
Supersport DS	'03-'06	520-648	017220	1060	L/R	F	320	64	5	6	80	8,5	520-677	009900	636	R	245	115	5	6	133	8,5	
Supersport HF	'03	520-648	017220	1060	L/R	F	320	64	5	6	80	8,5	520-677	009900	636	R	245	115	5	6	133	8,5	
GILERA																							
DNA 50	'02-			638	L		240	125	5	5		6,5	520-666	008400	610	L	200	96,5	4	5	109	6,5	
GSM 50	'99-'01	526-110	004950	003	L		220	108	4	6	125	6,5	526-107	003960	227	R	184	60	4	6	72	8,5	
H @ K 50	'01	526-110	004950	003	L		220	108	4	6	125	6,5	526-107	003960	227	R	184	60	4	6	72	8,5	
H @ K 50	'99-'00	526-110	004950	003	L		220	108	4	6	125	6,5											
Ice 50	'01	520-666	008400	610	L		200	96	4	5	109	6,5	Trommel										
R 50	'97-'98	526-110	004950	003	L		220	108	4	6	125	6,5											
RCR 50	'05	526-138	004500	193	L		260	108	3,5	6	126	6,5	526-149	003960	351	R	180	62	3,5	3		10,5	
RK 50	'96	526-110	004950	003	L		220	108	4	6	125	6,5											
Runner DD / DT 50	'98	526-117	005400	365	L		220	58	4	5	90	6,5	526-131	005400	191		174	66	4	5	85	6,5	
Runner DD / DT 50	'00-'03	526-117	005400	365	L		220	58	4	5	90	6,5	526-130	004200	366	L	175	73	4	5	86	6,5	
Runner PureJet 50	'02-	526-140	005580	113	L		220	105	4	6	120	6,5	526-130	004200	366	L	175	73	4	5	86	6,5	
Runner SP 50	'98-'99	526-117	005400	365	L		220	58	4	5	90	6,5	526-131	005400	191		174	66	4	5	85	6,5	
Runner SP 50	'00-	526-117	005400	365	L		220	58	4	5	90	6,5	526-130	004200	366	L	175	73	4	5	86	6,5	
Scuadra Corse 50	'06			801	L		300	90	4	6		6,5			802	R	180	57	4	6		6,5	
SMT 50	'05	526-138	004500	193	L		260	108	3,5	6	126	6,5	526-149	003960	351	R	180	62	3,5	3		10,5	
Stalker 50	'96-'03	526-112	003960	023	L		190	58	3,5	3	80	8,5	526-130	004200	366	L	175	73	4	5	86	6,5	
Storm 50	'94-'97	526-190	004500	1022	L		190	58	4	3	80	8,5	Trommel										
Typhoon 50	'94-'00	526-190	004500	1022	L		190	58	4	3	80	8,5	Trommel										
Typhoon X 50	'98-	526-190	004500	1022	L		190	58	4	3	80	8,5	Trommel										
Zulu 50	'01	526-110	004950	003	L		220	108	4	6	125	6,5	526-107	003960	227	R	184	60	4	6	72	8,5	
Runner 125 4T	'05-	526-140	005580	113	L		220	105	4	6	120	6,5	526-140	005580	113	L	220	105	4	6	120	6,5	
Runner FX / SP 125	'97-'02	526-117	005400	365	L		220	58	4	5	90	6,5			638	L	240	125	5	5		6,5	
Runner VX 125	'00-'03	526-117	005400	365	L		220	58	4	5	90	6,5	520-666	008400	610	L	200	96	4	5	109	6,5	
Runner VXR 125 4T	'00-'03												520-666	008400	610	L	200	96	4	5	109	6,5	
Runner VX 125	'06-												526-140	005580	113	L	220	105	4	6	120	6,5	
Scuadra Corse 125	'06			801	L		300	90	4	6		6,5			802	R	180	57	4	6		6,5	
Typhoon 125	'95-'00	526-190	004500	1022	L		190	58	4	3	80	8,5	Trommel										
DNA 180	'00-'03			638	L		240	125	5	5		6,5			638	L	240	125	5	5		6,5	
Runner 180 4T	'05-	526-140	005580	113	L		220	105	4	6	120	6,5	526-140	005580	113	L	220	105	4	6	120	6,5	
Runner FXR / SP 180	'97-'02	526-117	005400	365	L		220	58	4	5	90	6,5			638	L	240	125	5	5		6,5	
Runner VXR 180	'00-'03	526-117	005400	365	L		220	58	4	5	90	6,5	520-666	008400	610	L	200	96	4	5	109	6,5	
Runner VXR 200	'02-'03	526-117	005400	365	L		220	58	4	5	90	6,5	526-140	005580	113	L	220	105	4	4	120	6,5	
Runner VXR 200	'05-	526-140	005580	113	L		220	105	4	6	120	6,5	526-140	005580	113	L	220	105	4	6	120	6,5	
Nexus 500	'03-			1001	L		260	125	5	5		6,5			638	L	240	125	5	5		6,5	

NG BREMSSSCHEIBEN Zuordnung



Fahrzeug	Bj.	BestNr.	ViCode	NG	Seite (L/R)	Floating	Ø außen	Ø innen	Stärke	Anz. Löcher	Ø Lochkreis	Ø Löcher	BestNr.	ViCode	NG	Seite (L/R)	Ø außen	Ø innen	Stärke	Anz. Löcher	Ø Lochkreis	Ø Löcher
Bremse vorne													Bremse hinten									
HARLEY DAVIDSON																						
Modelle -'99 Ø außen 11,5" / innen 2" (50,8mm)	'84-'99	520-668	020280	420	L/R	F	292	50,8	5	5	82	8,5	Brems Scheibe hinten lt. Liste									
Modelle '00- Ø außen 11,5" / innen 56,35mm	'00-	520-669	020280	679	L/R	F	292	56,35	5	5	82	8,5	Brems Scheibe hinten lt. Liste									
alle Sportster Modelle	'84-'99	520-672	009000	739	L		292	50,8	5	5	82	8,5	520-682	010200	741	L	292	50,8	5,8	5	82	8,5
		520-673	009000	740	R		292	50,8	5	5	82	8,5	520-682	010200	741	L	292	50,8	5,8	5	82	8,5
53 Custom-XL53C	'00-'03	520-670	009000	735	L		292	56,35	5	5	82	8,5	520-680	010200	737	L	292	56,35	5,84	5	82	8,5
		520-671	009000	736	R		292	56,35	5	5	82	8,5	520-680	010200	737	L	292	56,35	5,84	5	82	8,5
883 Hugger-XLH	'00-'03	520-670	009000	735	L		292	56,35	5	5	82	8,5	520-680	010200	737	L	292	56,35	5,84	5	82	8,5
		520-671	009000	736	R		292	56,35	5	5	82	8,5	520-680	010200	737	L	292	56,35	5,84	5	82	8,5
883 R-XL	'02-'03	520-670	009000	735	L		292	56,35	5	5	82	8,5	520-680	010200	737	L	292	56,35	5,84	5	82	8,5
		520-671	009000	736	R		292	56,35	5	5	82	8,5	520-680	010200	737	L	292	56,35	5,84	5	82	8,5
883-XLH	'00-'03	520-670	009000	735	L		292	56,35	5	5	82	8,5	520-680	010200	737	L	292	56,35	5,84	5	82	8,5
		520-671	009000	736	R		292	56,35	5	5	82	8,5	520-680	010200	737	L	292	56,35	5,84	5	82	8,5
1200 Custom-XL1200C	'00-'03	520-670	009000	735	L		292	56,35	5	5	82	8,5	520-680	010200	737	L	292	56,35	5,84	5	82	8,5
		520-671	009000	736	R		292	56,35	5	5	82	8,5	520-680	010200	737	L	292	56,35	5,84	5	82	8,5
1200 Sport-XL1200S	'00-'03	520-670	009000	735	L		292	56,35	5	5	82	8,5	520-680	010200	737	L	292	56,35	5,84	5	82	8,5
		520-671	009000	736	R		292	56,35	5	5	82	8,5	520-680	010200	737	L	292	56,35	5,84	5	82	8,5
alle Softail Modelle	'84-'99	520-672	009000	739	L		292	50,8	5	5	82	8,5	520-683	010200	742	R	292	50,8	5,8	5	82	8,5
		520-673	009000	740	R		292	50,8	5	5	82	8,5	520-683	010200	742	R	292	50,8	5,8	5	82	8,5
Deuce-FXSTD	'00-'03	520-670	009000	735	L		292	56,35	5	5	82	8,5	520-681	010200	738	R	292	56,35	5,84	5	82	8,5
		520-671	009000	736	R		292	56,35	5	5	82	8,5	520-681	010200	738	R	292	56,35	5,84	5	82	8,5
Deuce-FXSTDI	'00-'03	520-670	009000	735	L		292	56,35	5	5	82	8,5	520-681	010200	738	R	292	56,35	5,84	5	82	8,5
		520-671	009000	736	R		292	56,35	5	5	82	8,5	520-681	010200	738	R	292	56,35	5,84	5	82	8,5
Fat Boy-FLSTF	'00-'03	520-670	009000	735	L		292	56,35	5	5	82	8,5	520-681	010200	738	R	292	56,35	5,84	5	82	8,5
		520-671	009000	736	R		292	56,35	5	5	82	8,5	520-681	010200	738	R	292	56,35	5,84	5	82	8,5
Fat Boy-FLSTFI	'00-'03	520-670	009000	735	L		292	56,35	5	5	82	8,5	520-681	010200	738	R	292	56,35	5,84	5	82	8,5
		520-671	009000	736	R		292	56,35	5	5	82	8,5	520-681	010200	738	R	292	56,35	5,84	5	82	8,5
Heritage Softail Classic FLSTC	'00-'03	520-670	009000	735	L		292	56,35	5	5	82	8,5	520-681	010200	738	R	292	56,35	5,84	5	82	8,5
		520-671	009000	736	R		292	56,35	5	5	82	8,5	520-681	010200	738	R	292	56,35	5,84	5	82	8,5
Heritage Softail Classic FLSTCI	'00-'03	520-670	009000	735	L		292	56,35	5	5	82	8,5	520-681	010200	738	R	292	56,35	5,84	5	82	8,5
		520-671	009000	736	R		292	56,35	5	5	82	8,5	520-681	010200	738	R	292	56,35	5,84	5	82	8,5
Heritage Springer-FLSTS	'00-'03	520-670	009000	735	L		292	56,35	5	5	82	8,5	520-681	010200	738	R	292	56,35	5,84	5	82	8,5
		520-671	009000	736	R		292	56,35	5	5	82	8,5	520-681	010200	738	R	292	56,35	5,84	5	82	8,5
Night Train-FXSTB	'00-'03	520-670	009000	735	L		292	56,35	5	5	82	8,5	520-681	010200	738	R	292	56,35	5,84	5	82	8,5
		520-671	009000	736	R		292	56,35	5	5	82	8,5	520-681	010200	738	R	292	56,35	5,84	5	82	8,5
Softail Standard-FXST	'00-'03	520-670	009000	735	L		292	56,35	5	5	82	8,5	520-681	010200	738	R	292	56,35	5,84	5	82	8,5
		520-671	009000	736	R		292	56,35	5	5	82	8,5	520-681	010200	738	R	292	56,35	5,84	5	82	8,5
Springer-FXSTS	'00-'03	520-670	009000	735	L		292	56,35	5	5	82	8,5	520-681	010200	738	R	292	56,35	5,84	5	82	8,5
		520-671	009000	736	R		292	56,35	5	5	82	8,5	520-681	010200	738	R	292	56,35	5,84	5	82	8,5
alle Dyna Glide Modelle	'84-'99	520-672	009000	739	L		292	50,8	5	5	82	8,5	520-683	010200	742	R	292	50,8	5,8	5	82	8,5
		520-673	009000	740	R		292	50,8	5	5	82	8,5	520-683	010200	742	R	292	50,8	5,8	5	82	8,5
Low Rider-FXDL	'00-'03	520-670	009000	735	L		292	56,35	5	5	82	8,5	520-681	010200	738	R	292	56,35	5,84	5	82	8,5
		520-671	009000	736	R		292	56,35	5	5	82	8,5	520-681	010200	738	R	292	56,35	5,84	5	82	8,5
Super Glide Sport-FXDX	'00-'03	520-670	009000	735	L		292	56,35	5	5	82	8,5	520-681	010200	738	R	292	56,35	5,84	5	82	8,5
		520-671	009000	736	R		292	56,35	5	5	82	8,5	520-681	010200	738	R	292	56,35	5,84	5	82	8,5
Super Glide T-Sport FXDXT	'01-'03	520-670	009000	735	L		292	56,35	5	5	82	8,5	520-681	010200	738	R	292	56,35	5,84	5	82	8,5
		520-671	009000	736	R		292	56,35	5	5	82	8,5	520-681	010200	738	R	292	56,35	5,84	5	82	8,5
Super Glide-FXD	'02-'03	520-670	009000	735	L		292	56,35	5	5	82	8,5	520-681	010200	738	R	292	56,35	5,84	5	82	8,5
		520-671	009000	736	R		292	56,35	5	5	82	8,5	520-681	010200	738	R	292	56,35	5,84	5	82	8,5
Wide Glide-FXDWG	'00-'03	520-670	009000	735	L		292	56,35	5	5	82	8,5	520-681	010200	738	R	292	56,35	5,84	5	82	8,5
		520-671	009000	736	R		292	56,35	5	5	82	8,5	520-681	010200	738	R	292	56,35	5,84	5	82	8,5

NG BREMSSCHEIBEN Zuordnung



Fahrzeug	Bj.	BestNr.	ViCode	NG	Seite (L/R)	Floating	Ø außen	Ø innen	Stärke	Anz. Löcher	Ø Lochkreis	Ø Löcher	BestNr.	ViCode	NG	Seite (L/R)	Ø außen	Ø innen	Stärke	Anz. Löcher	Ø Lochkreis	Ø Löcher	
		Bremse vorne											Bremse hinten										
HARLEY DAVIDSON																							
Electra Glide Classic FLHTC	'02-'03	520-670	009000	735	R		292	56,35	5	5	82	8,5	520-681	010200	738	R	292	56,35	5,84	5	82	8,5	
		520-671	009000	736	L		292	56,35	5	5	82	8,5	520-681	010200	738	R	292	56,35	5,84	5	82	8,5	
Electra Glide Standard FLHT	'00-'03	520-670	009000	735	L		292	56,35	5	5	82	8,5	520-681	010200	738	R	292	56,35	5,84	5	82	8,5	
		520-671	009000	736	R		292	56,35	5	5	82	8,5	520-681	010200	738	R	292	56,35	5,84	5	82	8,5	
Road King Classic-FLHRCI	'02-'03	520-670	009000	735	L		292	56,35	5	5	82	8,5	520-681	010200	738	R	292	56,35	5,84	5	82	8,5	
		520-671	009000	736	R		292	56,35	5	5	82	8,5	520-681	010200	738	R	292	56,35	5,84	5	82	8,5	
Road King-FLHR	'00-'03	520-670	009000	735	L		292	56,35	5	5	82	8,5	520-681	010200	738	R	292	56,35	5,84	5	82	8,5	
		520-671	009000	736	R		292	56,35	5	5	82	8,5	520-681	010200	738	R	292	56,35	5,84	5	82	8,5	
U.C. Electra Glide LHCU	'00-'03	520-670	009000	735	L		292	56,35	5	5	82	8,5	520-681	010200	738	R	292		5,84	5	82	8,5	
		520-671	009000	736	R		292	56,35	5	5	82	8,5	520-681	010200	738	R	292	56,35	5,84	5	82	8,5	
HUSABERG																							
400 FE	'00-'03	520-686	009300	140	L		260	-	3,7	6	142	6,5	520-687	008100	141		220	110	4,2	6	125	6,5	
400 FE E	'01-'03	520-686	009300	140	L		260	-	3,7	6	142	6,5	520-687	008100	141		220	110	4,2	6	125	6,5	
400 FS C / E	'01-'03	520-686	009300	140	L		260	-	3,7	6	142	6,5	520-687	008100	141		220	110	4,2	6	125	6,5	
501 FC 4 CR	'99-'03	520-686	009300	140	L		260	-	3,7	6	142	6,5	520-687	008100	141		220	110	4,2	6	125	6,5	
501 FE	'99-'04	520-686	009300	140	L		260	-	3,7	6	142	6,5	520-687	008100	141		220	110	4,2	6	125	6,5	
501 FE E	'99 -	520-686	009300	140	L		260	-	3,7	6	142	6,5	520-687	008100	141		220	110	4,2	6	125	6,5	
501 FE S	'99-'04	520-686	009300	140	L		260	-	3,7	6	142	6,5	520-687	008100	141		220	110	4,2	6	125	6,5	
600 FC	'99-'03	520-686	009300	140	L		260	-	3,7	6	142	6,5	520-687	008100	141		220	110	4,2	6	125	6,5	
600 FC 4 CR	'99-'03	520-686	009300	140	L		260	-	3,7	6	142	6,5	520-687	008100	141		220	110	4,2	6	125	6,5	
600 FE E	'99-'02	520-686	009300	140	L		260	-	3,7	6	142	6,5	520-687	008100	141		220	110	4,2	6	125	6,5	
HUSQVARNA																							
CR 125	'00-'01	520-655	008400	910	L		260	120	3	4	136	6,5			263		220	112	4	4		9,5	
CR 125	'02-'06	520-655	008400	910	L		260	120	3	4	136	6,5	520-656	009900	464	R	220	126	4	4		19	
SM 125 S	'00-'01	520-655	008400	910	L		260	120	3	4	136	6,5			263		220	112	4	4		9,5	
SM 125 S	'02-'06	520-655	008400	910	L		260	120	3	4	136	6,5	520-656	009900	464	R	220	126	4	4		19	
SM 125 S	'05-			392	L		260	120	3,5	4		6,5			263		220	112	4	4		9,5	
WR 125	'00-'01	520-655	008400	910	L		260	120	3	4	136	6,5			263		220	112	4	4		9,5	
WR 125	'02-'04	520-655	008400	910	L		260	120	3	4	136	6,5	520-656	009900	464	R	220	126	4	4		19	
WR 125	'05-'06	520-655	008400	910	L		260	120	3	4	136	6,5			706	R	220	126	4	4		19	
WRE 125	'00-'01			381	L		260	120	3	4		6,5			263		220	112	4	4		9,5	
WRE 125	'02-'06	520-655	008400	910	L		260	120	3	4	136	6,5	520-656	009900	464	R	220	126	4	4		19	
CR 250	'00-'01	520-655	008400	910	L		260	120	3	4	136	6,5			263		220	112	4	4		9,5	
CR 250	'02-'04	520-655	008400	910	L		260	120	3	4	136	6,5	520-656	009900	464	R	220	126	4	4		19	
TC 250	'02-'04	520-655	008400	910	L		260	120	3	4	136	6,5	520-656	009900	464	R	220	126	4	4		19	
TC 250	'05-'06	520-655	008400	910	L		260	120	3	4	136	6,5											
TE 250	'02-'04	520-655	008400	910	L		260	120	3	4	136	6,5	520-656	009900	464	R	220	126	4	4		19	
TE 250	'05-'06	520-655	008400	910	L		260	120	3	4	136	6,5			706	R	220	126	4	4		19	
WR 250	'00-'01	520-655	008400	910	L		260	120	3	4	136	6,5			263		220	112	4	4		9,5	
WR 250	'02-'04	520-655	008400	910	L		260	120	3	4	136	6,5	520-656	009900	464	R	220	126	4	4		19	
WR 250	'05-'06	520-655	008400	910	L		260	120	3	4	136	6,5			706	R	220	126	4	4		19	
TE 310	'08	520-655	008400	910	L		260	120	3	4	136	6,5			263		220	112	4	4		9,5	
WR 360	'00-'04	520-655	008400	910	L		260	120	3	4	136	6,5	520-656	009900	464	R	220	126	4	4		19	
TE 400	'00-'01	520-655	008400	910	L		260	120	3	4	136	6,5			263		220	112	4	4		9,5	
TE 400	'02	520-655	008400	910	L		260	120	3	4	136	6,5	520-656	009900	464	R	220	126	4	4		19	
TE 410 / 410 E	'00-'01	520-655	008400	910	L		260	120	3	4	136	6,5	520-656	009900	464	R	220	126	4	4		19	
SM 450 R	'03-'04			722	L	F	320	120	5	4	136	6,5	520-656	009900	464	R	220	126	4	4		19	
SM 450 R	'05														263		220	112	4	4		9,5	
TC 450	'02-'04	520-655	008400	910	L		260	120	3	4	136	6,5	520-656	009900	464	R	220	126	4	4		19	
TC 450	'05	520-655	008400	910	L		260	120	3	4	136	6,5											
TE 450	'02	520-655	008400	910	L		260	120	3	4	136	6,5											
TE 450	'03-'04	520-655	008400	910	L		260	120	3	4	136	6,5	520-656	009900	464	R	220	126	4	4		19	
TE 450	'05-	520-655	008400	910	L		260	120	3	4	136	6,5			706	R	220	126	4	4		19	

NG BREMSSSCHEIBEN Zuordnung



Fahrzeug	Bj.	BestNr.	ViCode	NG	Seite (L/R)	Floating	Ø außen	Ø innen	Stärke	Anz. Löcher	Ø Lochkreis	Ø Locher	BestNr.	ViCode	NG	Seite (L/R)	Ø außen	Ø innen	Stärke	Anz. Löcher	Ø Lochkreis	Ø Locher
Bremse vorne													Bremse hinten									
HUSQVARNA																						
SM 510 R	'05-'06			722	L		320	120	5	4		6,5	520-656	009900	464	R	220	126	4	4		19
TC 510	'02-'04	520-655	008400	910	L		260	120	3	4	136	6,5	520-656	009900	464	R	220	126	4	4		19
TC 510	'05-'06	520-655	008400	910	L		260	120	3	4	136	6,5										
TE 510	'04	520-655	008400	910	L		260	120	3	4	136	6,5	520-656	009900	464	R	220	126	4	4		19
TE 510	'05	520-655	008400	910	L		260	120	3	4	136	6,5			706	R	220	126	4	4		19
TE 510	'06-	520-655		910	L		260	120	3	4		6,5										
TE 510 Centennial	'05	520-655	008400	910	L		260	120	3	4	136	6,5	520-656	009900	464	R	220	126	4	4		19
NOX 520	'01														263		220	112	4	4		9,5
NOX 570	'01														263		220	112	4	4		6,5
SM 570 R Nox	'01-'03			722	L		320	120	5	4		6,5	520-656	009900	464	R	220	126	4	4		19
TC 570	'00-'03	520-655	008400	910	L		260	120	3	4	136	6,5	520-656	009900	464	R	220	126	4	4		19
TE 570	'01-'04	520-655	008400	910	L		260	120	3	4	136	6,5	520-656	009900	464	R	220	126	4	4		19
TE 610	'00-'01	520-655	008400	910	L		260	120	3	4	136	6,5			263		220	112	4	4		9,5
TE 610	'02-'04	520-655	008400	910	L		260	120	3	4	136	6,5	520-656	009900	464	R	220	126	4	4		19
TE 610 E	'98-'99			385	L		260	108	3,5	6		6,5			266		220	112	4	6		9,5
TE 610 E	'00-'01			385	L		260	108	3,5	6		6,5			263		220	112	4	4		9,5
TE 610 E	'02-'06	520-655	008400	910	L		260	120	3	4	136	6,5	520-656	009900	464	R	220	126	4	4		19
SM 610 IE	'08	-											520-656	009900	464	R	220	126	4	4		19
SM 610 S / R	'97-'05			722	L	F	320	120	5	4		6,5	520-656	009900	464	R	220	126	4	4		19
SM 630 R	'05			722	L	F	320	120	5	4		6,5	520-656	009900	464	R	220	126	4	4		19
ITALJET																						
Dragster 50 L.C.	'97-'06	526-132	005400	190	L		174	38	4	5	60	6,5			361		190	66	4	5		6,5
Formula 50 Air	'99-'03	526-132	005400	190	L		174	38	4	5	60	6,5	Trommel									
Formula 50 GT	'97	526-132	005400	190	L		174	38	4	5	60	6,5	526-131	005400	191		174	66	4	5	85	6,5
Formula 50 DD L.C.	'97-'03	526-132	005400	190	L		174	38	4	5	60	6,5	526-131	005400	191		174	66	4	5	85	6,5
Formula 50 DT L.C.	'97-'03	526-132	005400	190	L		174	38	4	5	60	6,5	526-131	005400	191		174	66	4	5	85	6,5
Dragster 125	'97	526-132	005400	190	L		174	38	4	5	60	6,5	526-131	005400	191		174	66	4	5	85	6,5
Dragster 125	'98	526-132	005400	190	L		174	38	4	5	60	6,5			361		190	66	4	5		6,5
Dragster 125	'99-'01	526-132	005400	190	L		174	38	4	5	60	6,5										
Dragster 125 L.C.	'99-'00	526-132	005400	190	L		174	38	4	5	60	6,5			257		240	125	4	5		6,5
Formula 125	'96-'99	526-132	005400	190	L		174	38	4	5	60	6,5	526-131	005400	191		174	66	4	5	85	6,5
Dragster 180 L.C.	'99-'00	526-132	005400	190	L		174	38	4	5	60	6,5			257		240	125	4	5		6,5
Dragster 250	'03-'06	526-132	005400	190	L		174	38	4	5	60	6,5			361		190	66	4	5		6,5
KTM																						
50 EXC	'97			072	L		240	72	3,5	4		6,5			073		185	70	3,5	6		6,5
50 EXC	'99-'00			114	L		240	72	3,5	6		6,5			127		185	45	3,5	5		6,5
60 SX	'99-'00			178	L		198	-	3	3		6,5										
65 SX	'99-'04			178	L		198	-	3	3		6,5										
65 SX	'06-'07			1025	L		200	89	3	3		6,5			1026		160	45,5	3	4		6,5
65 SXR	'98			178	L		198	-	3	3		6,5										
85 SX	'03			178	L		198	-	3	3		6,5										
85 SX 17/14	'03 -			1029	L		220	95	3	4		6,5			1030		200	110	3,6	4		6,5
85 SX 19/16	'03 -			1029	L		220	95	3	4		6,5			1030		200	110	3,6	4		6,5
EGS 125	'93-'97			139	L		240	-	3,7	6		6,5			129		220	110	4,2	6		6,5
EXC 125	'90-'97	520-686	009300	140	L		260	-	3,7	6	142	6,5										
EXC 125	'98-'06	520-686	009300	140	L		260	-	3,7	6	142	6,5			129	R	220	110	4,2	6		6,5
GS 125	'93-'97	520-686	009300	140	L		260	-	3,7	6	142	6,5			129		220	110	4,2	6		6,5
MX 125	'88-'92	520-686	009300	140	L		260	-	3,7	6	142	6,5	520-687	008100	141		220	110	4,2	6	125	6,5
SX 125	'90-'97	520-686	009300	140	L		260	-	3,7	6	142	6,5										
SX 125	'98-'06	520-686	009300	140	L		260	-	3,7	6	142	6,5			129		220	110	4,2	6		6,5
EXC 200	'98-'06	520-686	009300	140	L		260	-	3,7	6	142	6,5			129		220	110	4,2	6		6,5
SX 200	'03-'06	520-686	009300	140	L		260	-	3,7	6	142	6,5			129		220	110	4,2	6		6,5

NG BREMSSCHEIBEN Zuordnung



Fahrzeug	Bj.	BestNr.	ViCode	NG	Bremse vorne								Bremse hinten									
					Seite (L/R)	Floating	Ø außen	Ø innen	Stärke	Anz. Löcher	Ø Lochkreis	Ø Löcher	Seite (L/R)	Ø außen	Ø innen	Stärke	Anz. Löcher	Ø Lochkreis	Ø Löcher			
KTM																						
EXC 250	'94-'06	520-686	009300	140	L		260	-	3,7	6	142	6,5			129		220	110	4,2	6	6,5	
EXC Racing 250	'03-'06	520-686	009300	140	L		260	-	3,7	6	142	6,5			129		220	110	4,2	6	6,5	
GS 250	'93-'97	520-686	009300	140	L		260	-	3,7	6	142	6,5			129	R	220	110	4,2	6	6,5	
SX 250 2T / 4T	'93-'06	520-686	009300	140	L		260	-	3,7	6	142	6,5			129		220	110	4,2	6	6,5	
SXF 250	'06-'07	520-686	009300	140	L		260	-	3,7	6	142	6,5										
EGS 300	'96-'97			139	L		240	-	3,7	6		6,5	520-687	008100	141		220	110	4,2	6	125	6,5
EGS 300	'98-'00	520-686	009300	140	L		260	-	3,7	6	142	6,5	520-687	008100	141		220	110	4,2	6	125	6,5
EXC 300	'97-'06	520-686	009300	140	L		260	-	3,7	6	142	6,5			129		220	110	4,2	6	6,5	
GS 300	'91-'95	520-686	009300	140	L		260	-	3,7	6	142	6,5			129		220	110	4,2	6	6,5	
SX 300	'93-'02	520-686	009300	140	L		260	-	3,7	6	142	6,5			129		220	110	4,2	6	6,5	
EXC LC 350	'90-'94			139	L		240	-	3,7	6		6,5										
GS 350 4T	'93	520-686	009300	140	L		260	-	3,7	6	142	6,5			129		220	110	4,2	6	6,5	
EXC 360	'97-'99	520-686	009300	140	L		260	-	3,7	6	142	6,5	520-687	008100	141		220	110	4,2	6	125	6,5
GS 360	'94-'97	520-686	009300	140	L		260	-	3,7	6	142	6,5			129		220	110	4,2	6	6,5	
SX 360	'97-'99	520-686	009300	140	L		260	-	3,7	6	142	6,5	520-687	008100	141		220	110	4,2	6	125	6,5
EXC 380	'98-'99	520-686	009300	140	L		260	-	3,7	6	142	6,5			129		220	110	4,2	6	6,5	
SX 380	'98-'99	520-686	009300	140	L		260	-	3,7	6	142	6,5			129		220	110	4,2	6	6,5	
EGS 400	'96-'99	520-686	009300	140	L		260	-	3,7	6	142	6,5			129		220	110	4,2	6	6,5	
EXC LC 4 400	'94-'03	520-686	009300	140	L		260	-	3,7	6	142	6,5			129		220	110	4,2	6	6,5	
SC 400 4T	'98-'00												520-687	008100	141		220	110	4,2	6	125	6,5
SX 400 4T	'94-'02	520-686	009300	140	L		260	-	3,7	6	142	6,5	520-687	008100	141		220	110	4,2	6	125	6,5
EXC Racing 450	'03-'06	520-686	009300	140	L		260	-	3,7	6	142	6,5			129		220	110	4,2	6	6,5	
SX 450 4T	'03-'06	520-686	009300	140	L		260	-	3,7	6	142	6,5			129		220	110	4,2	6	6,5	
SX 500	'93-'94	520-686	009300	140	L		260	-	3,7	6	142	6,5										
SX 500	'95 -	520-686	009300	140	L		260	-	3,7	6	142	6,5			129	R	220	110	4,2	6	6,5	
SC 520 4T	'98-'00	520-686	009300	140	L		260	-	3,7	6	142	6,5	520-687	008100	141		220	110	4,2	6	125	6,5
SX 520 4T	'98-'00	520-686	009300	140	L		260	-	3,7	6	142	6,5	520-687	008100	141		220	110	4,2	6	125	6,5
SX 520 4M	'01-'02	520-686	009300	140	L		260	-	3,7	6	142	6,5			129	R	220	110	4,2	6	6,5	
EXC 525	'03-'06	520-686	009300	140	L		260	-	3,7	6	142	6,5			129		220	110	4,2	6	6,5	
SX 525	'03-'06	520-686	009300	140	L		260	-	3,7	6	142	6,5			129	R	220	110	4,2	6	6,5	
SX 540	'99-'00	520-686	009300	140	L		260	-	3,7	6	142	6,5			129	R	220	110	4,2	6	6,5	
LC4 Enduro	'91-'92	520-686	009300	140	L		260	-	3,7	6	142	6,5			129	R	220	110	4,2	6	6,5	
Adventure 620	'97			1043	L		300	127	4	6		6,5	520-687	008100	141	R	220	110	4,2	6	125	6,5
LC 4 620	'94-'96			139	L		240	-	3,7	6		6,5			129		220	110	4,2	6	6,5	
LC4 SC 620 4T Super Comp.	'98-'01	520-686	009300	140	L		260	-	3,7	6	142	6,5			129	R	220	110	4,2	6	6,5	
LC4 SXC 620 4T Super Moto	'00-'01	520-686	009300	140	L		260	-	3,7	6	142	6,5			129	R	220	110	4,2	6	6,5	
SX LC 4 620	'90-'94	520-686	009300	140	L		260	-	3,7	6	142	6,5	520-687	008100	141		220	110	4,2	6	125	6,5
LC4 625 SC Super Comp.	'02	520-686	009300	140	L		260	-	3,7	6	142	6,5			129	R	220	110	4,2	6	6,5	
LC4 625 SXC	'03-'06	520-686	009300	140	L		260	-	3,7	6	142	6,5			129	R	220	110	4,2	6	6,5	
Duke II	'99-'02												520-687	008100	141		220	110	4,2	6	125	6,5
Duke II	'03-'06	520-648	017220	1060	L	F	320	64	5	6	80	8,5	520-687	008100	141		220	110	4,2	6	125	6,5
LC4 EGS Adventure	'98-'06			1043	L		300	127	4	6		6,5	520-687	008100	141	R	220	110	4,2	6	125	6,5
LC4 EGS 4T Enduro	'99-'06			1043	L		300	127	4	6		6,5	520-687	008100	141	R	220	110	4,2	6	125	6,5
LC4 EGS 4T Supermotard	'98-'03												520-687	008100	141		220	110	4,2	6	125	6,5
LC4 EGS 4T Supermotard	'04-'06													129		220	110	4,2	6	6,5		
LC4 SMC 4T Supermoto	'03-'06												520-687	008100	141		220	110	4,2	6	125	6,5
LC8 Adventure 950	'02-'06			1043	L		300	127	4	6		6,5										
Super Enduro 950 S	'06-			1043	L/R		300	127	4	6		6,5	-									
LC8 Adventure 990	'06-			1043	L/R		300	127	4	6		6,5										

NG BREMSSSCHEIBEN Zuordnung



Fahrzeug	Bj.	BestNr.	ViCode	NG	Bremse vorne								Bremse hinten									
					Seite (L/R)	Floating	Ø außen	Ø innen	Stärke	Anz. Löcher	Ø Lochkreis	Ø Locher	BestNr.	ViCode	NG	Seite (L/R)	Ø außen	Ø innen	Stärke	Anz. Löcher	Ø Lochkreis	Ø Locher
KYMCO																						
Bet & Win 50	'03			086	R		220	58	4	5		10,5	Trommel									
CX 50	'93	526-136	003960	182	L		160	58	3,5	3	80	10,5										
Super CX 50	'94-'98	526-136	003960	182	L		160	58	3,5	3	80	10,5										
Dink 50	'99-'02			1039	L		180	58	4	3		10,5										
Dink 50 LC	'99-'02			1011	R		180	58	4	3		10,5										
Dink 50 Classic Euro	'03			086	R		220	58	4	5		10,5										
Heroism 50	'95-'98	526-136	003960	182	L		160	58	3,5	3	80	10,5	Trommel									
K12 50	'96-'98	526-136	003960	182	L		160	58	3,5	3	80	10,5										
KB 50	'95-'00	526-136	003960	182	L		160	58	3,5	3	80	10,5	Trommel									
People 50	'99	526-103	006000	285	L		226	60	3,5	3	89	9	Trommel									
People 50	'00-'03			158	L		226	60	3,5	3		10,5	Trommel									
Scout 50	'98			108	L		160	58	4	3		10,5	Trommel									
Sniper 50 DT/DD	'94-'98	526-136	003960	182	L		160	58	3,5	3	80	10,5			183		160	60	3,5	4	6,5	
Super 9 50	'00														1011		180	58	4	3	10,5	
Super 9 50	'06-																					
Top Boy 50	'98 -			1039	L		180	58	4	3		10,5										
Bet & Win 125	'00-'02			086	R		220	58	4	5		10,5			095		200	58	4	5	10,5	
Dink 125	'96-'01			1011	R		180	58	4	3		10,5			1039	L	180	58	4	3	10,5	
Dink 125 Classic	'02			086	R		220	58	4	5		10,5										
Grand Dink 125	'02			086	R		220	58	4	5		10,5			095		200	58	4	5	10,5	
Heroism 125	'95-'97	526-136	003960	182	L		160	58	3,5	3	80	10,5	Trommel									
People 125	'99-'00			158	L		226	60	3,5	3		10,5	Trommel									
Bet & Win 150	'00-'02			086	R		220	58	4	5		10,5			095		200	58	4	5	10,5	
Dink 150 Classic	'02			086	R		220	58	4	5		10,5										
Dink 150	'97-'01			1011	R		180	58	4	3		10,5			1039	L	180	58	4	3	10,5	
Heroism 150	'95-'97	526-136	003960	182	L		160	58	3,5	3	80	10,5			183		160	60	3,5	4	6,5	
People 150	'99-'00			158	L		226	60	3,5	3		10,5	Trommel									
Dink Classic 200	'03-			086	R		220	58	4	5		10,5			1011		180	58	4	3	10,5	
People S 200i	'07-			1093	L		260	87	4	5		10,5				R						
Bet & Win 250	'00-'02			086	R		220	58	4	5		10,5			095		200	58	4	5	10,5	
Grand Dink 250	'01-'02			086	R		220	58	4	5		10,5			095		200	58	4	5	10,5	
People S 250	'07-			1093	L/R		260	87	4	5		10,5			1039	R	180	58	4	3	10,5	
Xciting 250	'05-'06			1066	L/R		260	105	5	5		10,5			1067	R	240	122	5	5	10,5	
Yup 250	'03			086	R		220	58	4	5		10,5			095		200	58	4	5	10,5	
Venox 250	'03-			1073	L		316	144	5	6		10,5	Trommel									
Xciting 500	'04-'08			1066	L/R		260	105	5	5		10,5			1067	R	240	122	5	5	10,5	
LAVERDA																						
Formula 650	'95-'96	520-648	017220	1060	L/R		320	64	5	6	80	8,5										
Formula 650	'97-'01	520-648	017220	1060	L/R		320	64	5	6	80	8,5			416		245	115	6	6	8,5	
Ghost 650	'96-'99	520-648	017220	1060	L/R		320	64	5	6	80	8,5	520-677	009900	636		245	115	5	6	133	8,5
Ghost Legend 650	'98-'99	520-648	017220	1060	L/R		320	64	5	6	80	8,5	520-677	009900	636		245	115	5	6	133	8,5
Ghost Strike 650	'97-'99	520-648	017220	1060	L/R		320	64	5	6	80	8,5	520-677	009900	636		245	115	5	6	133	8,5
Sport 650	'95-'96	520-648	017220	1060	L/R		320	64	5	6	80	8,5										
Sport 650	'97-'01	520-648	017220	1060	L/R		320	64	5	6	80	8,5			416		245	115	6	6	8,5	
Ghost 668	'96-'00	520-648	017220	1060	L/R		320	64	5	6	80	8,5	520-677	009900	636		245	115	5	6	133	8,5
Black Strike 750	'00-	520-648	017220	1060	L/R		320	64	5	6	80	8,5	520-677	009900	636		245	115	5	6	133	8,5
Carenata 750 S	'99-	520-648	017220	1060	L/R		320	64	5	6	80	8,5	520-677	009900	636		245	115	5	6	133	8,5
Diamante 750	'98-'99	520-648	017220	1060	L/R		320	64	5	6	80	8,5	520-677	009900	636		245	115	5	6	133	8,5
Formula 750	'97	520-648	017220	1060	L/R		320	64	5	6	80	8,5										
Formula 75	'98-'01												520-677	009900	636		245	115	5	6	133	8,5

NG BREMSSCHEIBEN Zuordnung



Fahrzeug	Bj.	BestNr.	ViCode	NG	Seite (L/R)	Floating	Ø außen	Ø innen	Stärke	Anz. Löcher	Ø Lochkreis	Ø Löcher	BestNr.	ViCode	NG	Seite (L/R)	Ø außen	Ø innen	Stärke	Anz. Löcher	Ø Lochkreis	Ø Löcher	
Bremse vorne													Bremse hinten										
LAVERDA																							
Sport 750	'99-'00	520-648	017220	1060	L/R		320	64	5	6	80	8,5	520-677	009900	636		245	115	5	6	133	8,5	
Strike 750	'98												520-677	009900	636		245	115	5	6	133	8,5	
Strike 750	'99-'00	520-648	017220	1060	L/R		320	64	5	6	80	8,5	520-677	009900	636		245	115	5	6	133	8,5	
Strike 750	'01												520-677	009900	636		245	115	5	6	133	8,5	
Super Sport 750	'00	520-648	017220	1060	L/R		320	64	5	6	80	8,5	520-677	009900	636		245	115	5	6	133	8,5	
T-8	'98	520-648	017220	1060	L/R		320	64	5	6	80	8,5	520-677	009900	636		245	115	5	6	133	8,5	
TSS 800	'99	520-648	017220	1060	L/R		320	64	5	6	80	8,5	520-677	009900	636		245	115	5	6	133	8,5	
MALAGUTI																							
Centro SL	'97-'00	526-121	004680	130	R		199	97	4	5	110	6,5	Trommel										
Crosser		526-111	004200	007	L		190	58	4	3	80	9,5	Trommel										
F15	'96-'03	526-111	004200	007	L		190	58	4	3	80	9,5	526-111	004200	007		190	58	4	3	80	9,5	
Phantom	'94-'03	526-111	004200	007	L		190	58	4	3	80	9,5	526-111	004200	007		190	58	4	3	80	9,5	
XSM Supermotard 50	'04			119	L		240	118	3,5	4		6,5			836		218	62	3,5	3		8,5	
XSM Supermotard 50	'05-			614	L		259	108	3,5	6		6,5			836		218	62	3,5	3		8,5	
XTM Enduro 50	'04-			837	L		240	108	3,5	6		6,5			836		218	62	3,5	3		8,5	
Madison 125	'99-'03			717	L		220	89,6	4	6		6,5			717		220	89,6	4	6		6,5	
Phantom MAX 125	'04-'06			717	L		220	89,6	4	6		6,5			717		220	89,6	4	6		6,5	
Madison 150 T	'00-'03			717	L/R		220	89,6	4	6		6,5			717		220	89,6	4	6		6,5	
Madison 180 R	'01-'02			717	L/R		220	89,6	4	6		6,5			717		220	89,6	4	6		6,5	
Madison 200 S	'03			717	L/R		220	89,6	4	6		6,5			717		220	89,6	4	6		6,5	
Phantom MAX 200	'04			717	L		220	89,6	4	6		6,5			717		220	89,6	4	6		6,5	
Madison 250 S	'99-'02			707	R		240	89,6	4	6		6,5			717		220	89,6	4	6		6,5	
Madison RS 250	'04-'05			717	L		220	89,6	4	6		6,5			717		220	89,6	4	6		6,5	
Phantom MAX 250	'06			717	L		220	89,6	4	6		6,5			717		220	89,6	4	6		6,5	
Madison 400	'01			707	R		240	89,6	4	6		6,5			707		240	89,6	4	6		6,5	
Madison K400	'02-'03			686	L		270	89,6	4	6		6,5			707		240	89,6	4	6		6,5	
Spider MAX 500	'05-			686	L/R		270	89,6	4	6		6,5											
MBK																							
Booster	'94-'95	526-123	003600	406	L		155	40	3,5	3	66	10,5	Trommel										
Booster	'-98	526-141	003960	393	L		180	48	3,5	4	62	10,5	Trommel										
Booster	'99-	526-190	004500	1022	L		190	58	4	3	80	10,5	Trommel										
Nitro 50	'97-'03	526-190	004500	1022	L		190	58	4	3	80	10,5	Trommel										
Nitro EU2 50	'03	526-190	004500	1022	L		190	58	4	3	80	10,5	526-190	004500	1022		190	58	4	3	80	10,5	
Ovetto 50	'97-'03	526-112	003960	023	L		190	58	3,5	3	80	8,5	Trommel										
Slider 50				630	L		190	58	3,5	3		10,5	-										
Stunt 50	'00-	526-112	003960	023	L		190	58	3,5	3	80	8,5	Trommel										
Target 50	'91-'95	526-123	003600	406	L		155	40	3,5	3	66	10,5	Trommel										
X Power 50	'00-'01			401	R		282	132	4	6		8,5			388		203	84	4,5	4		8,5	
X Limit 50	'00-'02	526-105	005760	274	L		230	112	4,5	6	128	6,5	Trommel										
X Limit 50 "Turbine"	'03			837	L		240	108	3,5	6		6,5			836		218	62	3,5	3		8,5	
X Limit Enduro 50 "Turbine"	'03-'05			837	L		240	108	3,5	6		6,5			836		218	62	3,5	3		8,5	
X Limit SM 50	'03			614	L		259	108	3,5	6		6,5			836		218	62	3,5	3		8,5	
X Power 50	'03-'05	526-101	007800	289	L		280	155	4	5	169	6,5			609		220	102	4	5		6,5	
Nitro 100	'00	526-112	003960	023	L		190	58	3,5	3	80	8,5	Trommel										
Ovetto 100	'00-'02	526-112	003960	023	L		190	58	3,5	3	80	8,5	Trommel										

NG BREMSSSCHEIBEN Zuordnung



Fahrzeug	Bj.	BestNr.	ViCode	NG	Bremse vorne								Bremse hinten									
					Seite (L/R)	Floating	Ø außen	Ø innen	Stärke	Anz. Löcher	Ø Lochkreis	Ø Löcher	Seite (L/R)	Ø außen	Ø innen	Stärke	Anz. Löcher	Ø Lochkreis	Ø Löcher			
MH MOTORCYCLES																						
Furia 50	'96	526-114	004500	004	L		220	108	3,5	6	125	6,5			020		180	60	3,5	6		6,5
Furia 50	'97-'01	526-114	004500	004	L		220	108	3,5	6	125	6,5	526-119	004200	077		180	103	3,5	-	-	-
Furia 50	'02			080	L		220	108	3,5	6		6,5			098		180	62	3,5	3		10,5
Furia Euro 1	'02			152	L		240	108	3,5	6		6,5	526-149	003960	351		180	62	3,5	3		10,5
Furia Max 50	'05														079		180	62	3,5	3		8,5
Furia Max 50	'06			152	L		240	108	3,5	6		6,5	526-149	003960	351		180	62	3,5	3		10,5
Furia 50	'02			080	L		220	108	3,5	6		6,5			098		180	62	3,5	3		10,5
Furia 50	'03-'05			152	L		240	108	3,5	6		6,5	526-149	003960	351		180	62	3,5	3		10,5
Furia 50 Supermotard	'97-'01	526-114	004500	004	L		220	108	3,5	6	125	6,5	526-119	004200	077		180	-	3,5	-	-	-
Furia SM "Integral wheel"	'05			728	L		260	90	3,5	6		6,5			729		200	57	3,5	6		6,5
Furia 50 SM Speichenrad	'03-'05			152	L		240	108	3,5	6		6,5	526-149	003960	351		180	62	3,5	3		10,5
RX 50 Super Racing	'00-'06			342	L		260	90	3,5	6		6,5			343		220	57	3,5	6		6,5
RYZ 50 Enduro	'05-'07			152	L		240	108	3,5	6		6,5	526-146	003960	115		200	62	3,5	3	80	10,5
RYZ 50 Supermotard	'05	526-147	005580	275	L		260	108	3,5	6	125	6,5	526-146	003960	115		200	62	3,5	3	80	10,5
RYZ 50 Urban Bike	'06-'07			342	L		260	90	3,5	6		6,5			729		200	57	3,5	6		6,5
RYX PRO Racing 50	'06			342	L		260	90	3,5	6		6,5			343		220	57	3,5	6		6,5
Sport 6 50	'99			342	L		260	90	3,5	6		6,5			343		220	57	3,5	6		6,5
XP6 50	'06														098		180	62	3,5	3		10,5
XPS Track 50	'06-'07			152	L		240	108	3,5	6		6,5	526-146	003960	115		200	62	3,5	3	80	10,5
MOTO GUZZI																						
Breva 750 IE	'03-	520-648	017220	1060	L	F	320	64	5	6	80	8,5										
Nevada 750 Classic	'03-	520-648	017220	1060	L	F	320	64	5	6	80	8,5										
Centauro 1000 V10 / SV10	'96-	520-648	017220	1060	L/R	F	320	64	5	6	80	8,5										
Centauro 1000 GT V10	'99-'00	520-648	017220	1060	L/R	F	320	64	5	6	80	8,5										
Daytona 1000	'94-'00	520-648	017220	1060	L/R	F	320	64	5	6	80	8,5										
Daytona 1000 RS	'94-'00	520-648	017220	1060	L/R	F	320	64	5	6	80	8,5										
Breva 1100 IE	'04-	520-648	017220	1060	L	F	320	64	5	6	80	8,5										
California 1100 EV	'97-'00	520-648	017220	1060	L/R	F	320	64	5	6	80	8,5										
California 1100 Jackal	'99-	520-648	017220	1060	L/R	F	320	64	5	6	80	8,5										
Centauro 1100 V10 Sport	'99-	520-648	017220	1060	L/R	F	320	64	5	6	80	8,5										
Griso 1100	'05-	520-648	017220	1060	L	F	320	64	5	6	80	8,5										
GT 1100 V11	'99	520-648	017220	1060	L/R	F	320	64	5	6	80	8,5										
Sport 1100 V11	'99-	520-648	017220	1060	L/R	F	320	64	5	6	80	8,5										
Sport Corsa 1100	'98-'99	520-648	017220	1060	L/R	F	320	64	5	6	80	8,5										
V11 1100 Le Mans	'99-	520-648	017220	1060	L	F	320	64	5	6	80	8,5										
PEUGEOT																						
Buxy 50	'95-'97	526-190	004500	1022	L		190	58	4	3	80	8,5	Trommel									
Elyseo 50	'99-'02	526-190	004500	1022	L		190	58	4	3	80	8,5	Trommel									
Elyseo 50	'03	526-190	004500	1022	L		190	58	4	3	80	8,5	526-120	003960	176		180	58	3,5	3	80	8,5
Elystar 50	'02-'03			306	L		226	58	4	3		11,5										
Jet C - Tech 50	'06			306	L		226	58	4	3		11,5	526-111	004200	007		190	58	4	3	80	9,5
Ludix	'03-	526-123	003600	406	L		155	40	3,5	3	66	10,5										
Metal X 50	'02-'03	526-190	004500	1022	L		190	58	4	3	80	8,5	Trommel									
Speedake 50	'95-'01	526-190	004500	1022	L		190	58	4	3	80	8,5	Trommel									
Speedfight 50		526-120	003960	176			180	58	3,5	3	80	8,5	Trommel									
Speedfight 50		526-120	003960	176			180	58	3,5	3	80	8,5	526-120	003960	176		180	58	3,5	3	80	8,5
Squab 50	'95-'01	526-190	004500	1022	L		190	58	4	3	80	8,5	Trommel									
SV 50	'91-'97	526-190	004500	1022	L		190	58	4	3	80	8,5	Trommel									
Trekker 50	'98-'02	526-190	004500	1022	L		190	58	4	3	80	8,5	Trommel									
Vivacity 50	'99-'02	526-190	004500	1022	L		190	58	4	3	80	8,5	Trommel									
X-Fight 50		526-120	003960	176			180	58	3,5	3	80	8,5	526-120	003960	176		180	58	3,5	3	80	8,5
X-Race 50	'03												526-120	003960	176		180	58	3,5	3	80	8,5

NG BREMSSCHEIBEN Zuordnung



Fahrzeug	Bj.	BestNr.	ViCode	NG	Seite (L/R)	Floating	Ø außen	Ø innen	Stärke	Anz. Löcher	Ø Lochkreis	Ø Löcher	BestNr.	ViCode	NG	Seite (L/R)	Ø außen	Ø innen	Stärke	Anz. Löcher	Ø Lochkreis	Ø Löcher
Bremse vorne													Bremse hinten									
PEUGEOT																						
XP-6	'02														098		180	62	3,5	3		10,5
XP-6 Steel hub	'02			152	L		240	108	3,5	6		6,5			098		180	62	3,5	3		10,5
XP-6 Aluminium hub	'02			152	L		240	108	3,5	6		6,5	526-149	003960	351		180	62	3,5	3		10,5
XP-6 Supermotard	'97-'01	526-114	004500	004	L		220	108	3,5	6	125	6,5										
XP-6 Supermotard Steel hub	'02	526-114	004500	004	L		220	108	3,5	6	125	6,5			098		180	62	3,5	3		10,5
XP-6 Supermotard Alu hub	'02	526-114	004500	004	L		220	108	3,5	6	125	6,5	526-149	003960	351		180	62	3,5	3		10,5
XP-6 Supermotard	'05			080	L		220	108	3,5	6		6,5			098		180	62	3,5	3		10,5
XPS 50 Enduro	'05			152	L		240	108	3,5	6		6,5	526-146	003960	115		200	62	3,5	3	80	10,5
XPS 50 Street	'05			342	L		260	90	3,5	6		6,5			343		220	57	3,5	6		6,5
XPS 50 Supermotard	'05	526-147	005580	275	L		260	108	3,5	6	125	6,5	526-146	003960	115		200	62	3,5	3	80	10,5
XR-6	'00-			342	L		260	90	3,5	6		6,5			343		220	57	3,5	6		6,5
Zenith	'97-'00	526-124	003840	452	L		155	40,6	3,5	3	66	8,5										
Elyseo 100	'98-'02			306	L		226	58	4	3		11,5										
Elyseo 100	'03			306	L		226	58	4	3		11,5	526-120	003960	176		180	58	3,5	3	80	8,5
Looxor 100	'01-'02												526-111	003960	007		190	58	3,5	3	80	9,5
Speedfight 100	'97-'02	526-120	003960	176			180	58	3,5	3	80	8,5	526-120	003960	176		180	58	3,5	3	80	8,5
Trekker 100 On Road	'98	526-111	003960	007	L		190	58	3,5	3	80	9,5										
Vivacity 100	'99-'00	526-111	004200	007	L		190	58	4	3	80	9,5	526-111	003960	007		190	58	3,5	3	80	9,5
Elyseo 125	'98-'04			306	L		226	58	4	3		11,5										
SV 125 Executive	'95-'98	526-190	004500	1022	L		190	58	4	3	80	8,5										
SV 250	'01-'03			364	L		240	105	4	4		10,5	520-678	011400	101		220	105	5	4	125	10,5
PGO																						
Big Max 50	'95-'00	526-123	003600	406	L		155	40	3,5	3	66	10,5										
Ligero 50 2T	'06			340	L		190	40,6	4	3		8,5										
PMS 50 / PMX 50	'00-'02			340	L		190	40,6	4	3		8,5										
Tornado 50	'97-'02	526-123	003600	406	L		155	40	3,5	3	66	10,5										
T-Rex 50	'99			340	L		190	40,6	4	3		8,5										
T-Rex 50	'00-'02			630	L		190	58	3,5	3		10,5										
Big Max 90	'97-'00	526-123	003600	406	L		155	40	3,5	3	66	10,5										
PMS 110 / PMX 110	'00-'01			340	L		190	40,6	4	3		8,5										
T-Rex 110	'99-'01			340	L		190	40,6	4	3		8,5										
Ligero 125 4T	'06			340	L		190	40,6	4	3		8,5										
T-Rex 125/150	'99-'02			340	L		190	40,6	4	3		8,5										
PIAGGIO																						
Diesis 50	'02-'04	526-115	004200	087	L		190	62	3,5	3	80	10,5										
Fly 4T 50	'06-	520-666	008400	610	L		200	96	4	5	109	6,5										
Free 50	'97-'02	520-666	008400	610	R		200	96	4	5	109	6,5										
Liberty 50	'97-	526-140	005580	113	L		220	105	4	6	120	6,5										
Quartz 50		526-121	004680	130	L		199	97	4	5	110	6,5										
NRG 50	'94-'97	526-190	004500	1022	L		190	58	4	3	80	8,5										
NRG 50	'96-'00	526-190	004500	1022	L		190	58	4	3	80	8,5	526-142	004200	233	L	175	73	4	5	86	6,5
NRG 50 Extreme / Mc3 DD/DT	'99-'03	526-117	005400	365	L		220	58	4	5	90	6,5	526-142	004200	233	L	175	73	4	5	86	6,5
NRG 50 Power Purejet	'04-	526-140	005580	113	L		220	105	4	6	120	6,5	526-142	004200	233	L	175	73	4	5	86	6,5
NTT 50		526-190	004500	1022	L		190	58	4	3	80	8,5										
Sfera 50 FL Rst	'95-'97	526-121	004680	130	L		199	97	4	5	110	6,5										
Sfera 50 FL Rst	'98-'99	520-666	008400	610	L		200	96	4	5	109	6,5										
Storm 50	'94-'97	526-190	004500	1022	L		190	58	4	3	80	8,5										
Typhoon 50	'94-'03	526-190	004500	1022	L		190	58	4	3	80	8,5										
Typhoon X-R 50	'00	526-190	004500	1022	L		190	58	4	3	80	8,5										
Vespa ET 2 50	'97-'02	520-666	008400	610	L		200	96	4	5	109	6,5										
Vespa ET 2 I.E. 50	'97-'99	520-666	008400	610	L		200	96	4	5	109	6,5										
Vespa ET 4 50	'00-'04	520-666	008400	610	L		200	96	4	5	109	6,5										

NG BREMSSSCHEIBEN Zuordnung



Fahrzeug	Bj.	BestNr.	ViCode	NG	Seite (L/R)	Floating	Ø außen	Ø innen	Stärke	Anz. Löcher	Ø Lochkreis	Ø Löcher	BestNr.	ViCode	NG	Seite (L/R)	Ø außen	Ø innen	Stärke	Anz. Löcher	Ø Lochkreis	Ø Löcher
Bremse vorne													Bremse hinten									
PIAGGIO																						
Vespa LX 50	'05-	526-121	004680	130	L		199	97	4	5	110	6,5	Trommel									
Zip 50	'93-'99	526-123	003600	406	L		155	40	3,5	3	66	10,5	Trommel									
Zip 50 Fast Rider	'93-	526-123	003600	406	L		155	40	3,5	3	66	10,5	Trommel									
Zip 50 2T / 4T	'00-	526-142	004200	233	L		175	73	4	5	86	6,5	Trommel									
Zip 50 SP	'01-'02	520-666	008400	610	L		200	96	4	5	109	6,5	Trommel									
Diesis 100	'03	526-115	004200	087	L		190	62	3,5	3	80	10,5	Trommel									
Free 100 4T	'01-'02	526-140	005580	113	L		220	105	4	6	120	6,5	Trommel									
Beverly 125	'01-'02			071	L		260	125	4	5		6,5			071		260	125	4	5		6,5
Beverly 125	'01-'04			1001	L		260	125	5	5		6,5			1001	L	260	125	5	5		6,5
Carnaby 125 ES	'07-			1001	L		260	125	5	5		6,5			1001	R	260	125	5	5		6,5
Fly 125	'04-	520-666	008400	610	L		200	96	4	5	109	6,5	Trommel									
Hexagon GTX 125	'02-'03			638	L		240	125	5	5		6,5	526-140	005580	113	L	220	105	4	6	120	6,5
Hexagon LX 125 2T / 4T	'98-'99	526-121	004680	130	L		199	97	4	5	110	6,5	Trommel									
Liberty 125 4T	'97-'06	526-140	005580	113	L		220	105	4	6	120	6,5	Trommel									
MP3 125	'06-			1090	L/R		240	105	4	6		6,5			638	R	240	125	5	5		6,5
Sfera 4T 125	'95-'97	526-121	004680	130	L		199	97	4	5	110	6,5	Trommel									
Skipper 125	'93-'00	526-121	004680	130	L		199	97	4	5	110	6,5	Trommel									
SKR ST 125 4T	'01-'02	526-117	005400	365	L		220	58	4	5	90	6,5	Trommel									
Super Hexagon GTX 11"	'00-'01	526-121	004680	130	L		199	97	4	5	110	6,5	526-121	004680	130		199	97	4	5	110	6,5
Super Hexagon GTX 12"	'01-'02	526-121	004680	130	L		199	97	4	5	110	6,5	526-121	004680	130		199	97	4	5	110	6,5
Typhoon 125	'95-'00	526-190	004500	1022	L		190	58	4	3	80	8,5	Trommel									
Vespa ET 4 125	'96-'02	526-121	004680	130	L		199	97	4	5	110	6,5	Trommel									
Vespa Granturismo 125 4T	'03-'05	526-140	005580	113	L		220	105	4	6	120	6,5	526-140	005580	113	L	220	105	4	6	120	6,5
Vespa PX 125	'98-'01	520-666	008400	610	L		200	96	4	5	109	6,5	Trommel									
X7 125	'08-			1001	L		260	125	5	5		6,5			638	R	240	125	5	5		6,5
X8 125	'04-			1001	L		260	125	5	5		6,5			638	R	240	125	5	5		6,5
X8 Street 125	'06			1001	L		260	125	5	5		6,5	Trommel									
X 9 125 4T	'01-			638	L/R		240	125	5	5		6,5			638	R	240	125	5	5		6,5
Zip 125 4T	'00	526-121	004680	130	L		199	97	4	5	110	6,5	Trommel									
Liberty 150	'00-'03	526-140	005580	113	L		220	105	4	6	120	6,5	526-140	005580	113	L	220	105	4	6	120	6,5
Liberty 150 4T	'01-'02	526-140	005580	113	L		220	105	4	6	120	6,5	526-140	005580	113	L	220	105	4	6	120	6,5
Skipper 150	'93-'00	526-121	004680	130	L		199	97	4	5	110	6,5	Trommel									
Vespa ET 4 150	'99-'02	526-121	004680	130	L		199	97	4	5	110	6,5										
Vespa Granturismo 150 4T	'03-'04	526-140	005580	113	L		220	105	4	6	120	6,5	526-140	005580	113	L	220	105	4	6	120	6,5
Vespa PX 150	'98-'01	520-666	008400	610	L		200	96	4	5	109	6,5	Trommel									
X8 Street 150	'06			1001	L		260	125	5	5		6,5	Trommel									
Hexagon LXT 180	'98-'99	526-121	004680	130	L		199	97	4	5	110	6,5										
X 9 180 Amalfi 4T	'00-'03			638	L/R		240	125	5	5		6,5			638	R	240	125	5	5		6,5
SuperHex. GTX4T 180 11" Rad	'00-'01	526-121	004680	130	L		199	97	4	5	110	6,5	526-121	004680	130		199	97	4	5	110	6,5
SuperHex. GTX180 12" Rad	'01-'03			638	L		240	125	5	5		6,5	526-140	005580	113	L	220	105	4	6	120	6,5
Beverly 200	'01-'02			071	L		260	125	4	5		6,5			071		260	125	4	5		6,5
Beverly 200	'01-'06			1001	L		260	125	5	5		6,5			1001	L	260	125	5	5		6,5
Carnaby 200	'07-			1001	L		260	125	5	5		6,5			1001	R	260	125	5	5		6,5
Liberty 200 4T	'04-	526-140	005580	113	L		220	105	4	6	120	6,5	Trommel									
Vespa Granturismo L	'05-	526-140	005580	113	L		220	105	4	6	120	6,5	526-140	005580	113	L	220	105	4	6	120	6,5
Vespa PX 200	'98-'01	520-666	008400	610	L		200	96	5	5	109	6,5	Trommel									
Vespa PX 200 E	'01	520-666	008400	610	L		200	96	4	5	109	6,5	Trommel									
X 8 200	'04-			1001	L		260	125	5	5		6,5			638	L	240	125	5	5		6,5
X 9 200	'02-'03			638	L/R		240	125	5	5		6,5			638		240	125	5	5		6,5
Beverly 250	'04-			1001	L		260	125	5	5		6,5			1001	L	260	125	5	5		6,5
Super Hexagon GTX 250 4T	'98-'99	520-666	008400	610	L		200	96	4	5	109	6,5	Trommel									
Super Hexagon GTX 250 4T	'00	526-121	004680	130	L		199	97	4	5	110	6,5	526-121	004680	130		199,5	97,5	4	5	110	6,5
Hexagon GT 250 4T	'98-'99	526-121	004680	130	L		199	97	4	5	110	6,5	Trommel									
Hexagon GT 250 4T	'00-'02	520-666	008400	610	L		200	96	4	5	109	6,5	520-666	008400	610		200	96	4	5	109	6,5

NG BREMSSCHEIBEN Zuordnung



Fahrzeug	Bj.	BestNr.	ViCode	NG	Seite (L/R)	Floating	Ø außen	Ø Innen	Stärke	Anz. Löcher	Ø Lochkreis	Ø Löcher	BestNr.	ViCode	NG	Seite (L/R)	Ø außen	Ø Innen	Stärke	Anz. Löcher	Ø Lochkreis	Ø Löcher
Bremse vorne													Bremse hinten									
PIAGGIO																						
MP3 250	'06-			1090	L/R		240	105	4	6		6,5			638	R	240	125	5	5		6,5
X 7 250	'08-			1001	L		260	125	5	5		6,5			638	R	240	125	5	5		6,5
X 8 250	'04-			1001	L		260	125	5	5		6,5			638	L	240	125	5	5		6,5
X 9 250	'00-			638	L/R		240	125	5	5		6,5			638	R	240	125	5	5		6,5
Beverly 400 ie	'06			638	L		240	125	5	5		6,5			638	R	240	125	5	5		6,5
X-Evo 400	'07-			638	L/R		240	125	5	5		6,5										
X 8 400 ie	'06-'07			1001	L/R		260	125	5	5		6,5			638	R	240	125	5	5		6,5
Beverly 500	'02-'04			1001	L/R		260	125	5	5		6,5			638	R	240	125	5	5		6,5
Beverly Cruiser 500 ie	'07-			1001	L/R		260	125	5	5		6,5			638	L/R	240	125	5	5		6,5
X 9 500 4T	'01-			1001	L/R		260	125	5	5		6,5			638	R	240	125	5	5		6,5
PUCH																						
Storm 50	'94-'97	526-190	004500	1022	L		190	58	4	3	80	8,5	Trommel									
Typhoon 50	'94-'03	526-190	004500	1022	L		190	58	4	3	80	8,5	Trommel									
RIEJU																						
Drac 50	'92-'96	526-114	004500	336	L		220	108	3,5	6	125	6,5	Trommel									
Drac 50 RR / AM	'94-'99	526-114	004500	336	L		220	108	3,5	6	125	6,5	526-128	003960	010		185	80	3,5	3	95	8,5
MRX 50	'03-'06			828	L		260	108	4	6		6,5			844		200	62	4	3		8,5
NKD 50	'04-'05			837	L		240	108	3,5	6		6,5										
NKD 50	'07-			865	R		280	90	4	6		6,5			829	R	220	57	4	5		6,5
RR 50		526-114	004500	336	L		220	108	3,5	6	125	6,5	526-128	003960	010		185	80	3,5	3	95	8,5
RR 50 Castrol Series	'99-'01			341	L		260	108	3,5	6		6,5	526-128	003960	010		185	80	3,5	3	95	8,5
RR 50 Sport Edition	'05-'08	526-114	004500	336	L		220	108	3,5	6	125	6,5			368	R	200	80	3,5	3		8,5
RRX 50	'07-			013	L		260	108	4	6		6,5			014	R	200	62	4	3		8,5
RRX 50 Spike	'07			915	L		260	90	4	6		6,5			916	R	200	58	4	6		6,5
RRX 50 Spike	'08			013	L		260	108	4	6		6,5			014	R	200	62	4	3		8,5
RS1 50 AM	'95-'96			015	L		220	45	3,5	4		8,5			016		185	45	4	4		8,5
RS 1 50 Castrol Series	'99	526-104	005280	318	L		260	105	3,5	6	120	6,5			368		200	80	3,5	3		8,5
RS 1 50 Castrol Series	'01	526-104	005280	318	L		260	105	3,5	6	120	6,5	526-118	004200	311		199	57	3,5	5	80	6,5
RS 1 50 Evolution	'97-'98			310	L		220	105	3,5	6		6,5	526-118	004200	311		199	57	3,5	5	80	6,5
RS 1 50 Evolution	'99-'01	526-104	005280	318	L		260	105	3,5	6	120	6,5	526-118	004200	311		199	57	3,5	5	80	6,5
RS 2 50 Matrix	'03			024	R		280	108	4	7		6,5			042		220	57	4	5		6,5
RS 2 50 Matrix	'04			822	R		280	108	4	7		6,5			829		220	57	4	5		6,5
RS 2 50 Matrix	'05-			865	R		280	90	4	6		6,5			829		220	57	4	5		6,5
RS 2 NKD 50	'04-'05			822	R		280	108	4	7		6,5			829		220	57	4	5		6,5
RS 2 NKD 50 / PRO 50	'06			865	R		280	90	4	6		6,5			829		220	57	4	5		6,5
SMX 50	'01-'03			013	L		260	108	4	6		6,5			014		200	62	4	3		8,5
SMX 50	'04			828	L		260	108	4	6		6,5			844		200	62	4	3		8,5
SMX 50	'06			915	L		260	90	4	6		6,5			916		200	58	4	6		6,5
SMX 50 Supermotard	'06			915	L		260	90	4	6		6,5			916		200	58	4	6		6,5
Tango 50	'07-			013	L		260	108	4	6		6,5			014	R	200	62	4	3		8,5
Windy 50	'95-'99			015	L		220	45	3,5	4		8,5	526-128	003960	010		185	80	3,5	3	95	8,5
MRX 125 4T	'04-'06			828	L		260	108	4	6		6,5			844		200	62	4	3		8,5
NKD 125	'06			865	R		280	90	4	6		6,5			829		220	57	4	5		6,5
RS 2 4T 125	'06-			865	R		280	90	4	6		6,5			829		220	57	4	5		6,5
SMX 125 4T	'03-			828	L		260	108	4	6		6,5			844		200	62	4	3		8,5
Tango 125	'06-			013	L		260	108	4	6		6,5			014	R	200	62	4	3		8,5
SACHS																						
Madass 50	'04-'06	526-102	005400	081	L		260	90	4	6	102	6,5			343		220	57	3,5	6		6,5
RC 50 S	'04	526-102	005400	081	L		260	90	4	6	102	6,5			343		220	57	3,5	6		6,5
Madass 125	'07-	526-102	005400	081	L		260	90	4	6	102	6,5			343	R	220	57	3,5	6		6,5

NG BREMSSSCHEIBEN Abbildungen und Abmessungen



BestNr.	ViCode	NG	Ø außen	Ø innen	Ø Lochkreis	Anzahl Löcher	Ø Löcher	Senkkopf versenkt	Stärke	Anmerkung	Abbildung
526-124	003840	452	155	40,6	66	3	8,5		4,0		
526-123	003600	406	155	40,6	66	3	10,5		3,5		
526-136	003960	182	160	58	80	3	10,5		3,5		
526-126	004560	371	160	60	80	3	8,5		3,0		
526-132	005400	190	174	38	60	5	6,5		4,0		
526-131	005400	191	174	66	85	5	6,5		4,0		
526-142	004200	233	175	73	86	5	6,5		4,0		
526-130	004200	366	175	73	86	5	6,5		4,0		
526-133	003600	074	180	34	56	3	10,5		4,0		

NG BREMSSCHEIBEN Abbildungen und Abmessungen












BestNr.	ViCode	NG	Ø außen	Ø innen	Ø Lochkreis	Anzahl Löcher	Ø Löcher	Senkkopf versenkt	Stärke	Anmerkung	Abbildung
526-141	003960	393	180	48	62	4	10,5		3,5		
526-120	003960	176	180	58	80	3	9,25		3,5		
526-145	004200	1011	180	58	80	3	10,5		4,0		
526-149	003960	351	180	62					3,5		
526-129	003600	089	180	62	80	3	10,0		3,8		
526-119	004200	077	180	Verzahnung 119/113,5					3,5		
526-107	003960	227	184	60	72	3x2	8,5		4,0		
526-128	003960	010	185	80	95	3	8,5		3,5		
526-190	004500	1022 (023) (303) (007) (107)	190	58	80	3	8,5 8,5 8,5 9,5 10,5		3,5 3,5 4,0 3,5 4,0	Bremsscheibe mit Bohrungen für Mehrfachverwendung	

NG BREMSSCHEIBEN Abbildungen und Abmessungen



BestNr.	ViCode	NG	Ø außen	Ø innen	Ø Lochkreis	Anzahl Löcher	Ø Löcher	Senkkopf versenkt	Stärke	Anmerkung	Abbildung
526-111	003960	007	190	58	80	3	9,5		3,5		
526-115	004200	087	190	62	80	3	10,5		3,5		
526-109	004680	181	190	64	88	4	10,5		4,0		
526-116	004200	202	190	68	88	3	8,5		3,5		
526-118	004200	311	199	57	80	5	6,5		3,5		

NG BREMSSCHEIBEN Abbildungen und Abmessungen

BestNr.	ViCode	NG	Ø außen	Ø innen	Ø Lochkreis	Anzahl Löcher	Ø Löcher	Senkkopf versenkt	Stärke	Anmerkung	Abbildung
526-121	004680	130	199,5	97,5	110	5	6,5		4,0		
526-146	003960	115	200	62	80	3	10,5		3,5		
520-666	008400	610	200	96,5	109	5	6,5		4,0		
526-139	004500	238	218	62	80	3	10,5		3,5		
526-122	004680	088	218	90	115	3	8,5	Y	3,8		
526-134	003960	099	220	57	80	6	6,5		4,0		
526-117	005400	365	220	58	90	5	6,5		4,0		
520-676	008400	337	220	87	105	4	10,5		5,0		
520-690	012900	791	220	89	110	5	10,5	SE	5,0		

NG BREMSSCHEIBEN Abbildungen und Abmessungen



BestNr.	ViCode	NG	Ø außen	Ø innen	Ø Lochkreis	Anzahl Löcher	Ø Löcher	Senkkopf versenkt	Stärke	Anmerkung	Abbildung
520-695	014400	100	220	100	120	4	10,5		4,0		
526-108	005400	290	220	102	120	5	8,5		4,0		
520-678	011400	101	220	105	125	4	10,5		5,0		
526-140	005580	113	220	105	120	6	6,5		4,0		
526-114	004500	004	220	108	125	6	6,5		3,5		
526-110	004950	003	220	108	125	6	6,5		4,0		
520-687	008100	141	220	110	125	6	6,25		4,2		
520-646	009900	326	220	110	125	6	6,5		5,0		

NG BREMSSCHEIBEN Abbildungen und Abmessungen





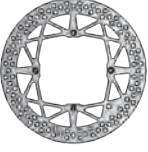












BestNr.	ViCode	NG	Ø außen	Ø innen	Ø Lochkreis	Anzahl Löcher	Ø Löcher	Senkkopf versenkt	Stärke	Anmerkung	Abbildung
520-656	009900	464	220	126		4	19,0		4,0		
526-103	006000	285	226	60	89	3	9,0		3,5		
520-663	012427	156	230	82	104	5	10,5		6,0		
526-105	005760	274	230	112	128,5	6	6,5		4,5		
520-691	011760	240	240	89	110	5	10,5		5,0		
520-694	010200	066	240	101	117	6	6,5		3,0		
520-640	009600	209	240	105		4	10,5		5		
526-106	004800	335	240	108	125	3x2	6,5		3,5		
520-674	012300	325	240	110	124	6	6,5		5,0		

NG BREMSSSCHEIBEN Abbildungen und Abmessungen



BestNr.	ViCode	NG	Ø außen	Ø innen	Ø Lochkreis	Anzahl Löcher	Ø Löcher	Senkkopf versenkt	Stärke	Anmerkung	Abbildung
520-605	009811	200	240	118	134	4	6,5		3,0		
520-647	009600	654	240	121		4			4,0		
520-677	009900	636	245	115	133	6	8,5		5,0		
520-635	009811	057	245	115	133	6	6,75		4,0		
520-689	008700	675	250	118	134	6	6,5		3,0		
520-601	011512	046	256	144	166	4	10,5		4,0		
526-102	005400	081	260	90	102	6	6,5		4,0		
526-104	005280	318	260	105	120	6	6,25		3,5		
526-147	005580	275	260	108	125	6	6,5		3,5		

NG BREMSSCHEIBEN Abbildungen und Abmessungen

BestNr.	ViCode	NG	Ø außen	Ø innen	Ø Lochkreis	Anzahl Löcher	Ø Löcher	Senkkopf versenkt	Stärke	Anmerkung	Abbildung
526-138	004500	193	260	108	126	6	6,5		3,5		
520-655	008400	910	260	120	136	4	6,5		3,0		
520-686	009300	140	260	128,5	142,5	6	6,5		3,7		
520-621	008700	167	261	150	170	6	10,5		4,5		
520-633	009480	314	267	118	133,5	6	6,5		4,0		
520-634	012427	054	267	132	150	6	6,5		4,5		
520-642	010200	483	267	132	150	6	8,5		5,0		
520-617	011700	154	270	130	150	6	10,5		4,0		
520-607	012427	207	276	144	166	4	10,5		4,0		













NG BREMSSSCHEIBEN Abbildungen und Abmessungen



BestNr.	ViCode	NG	Ø außen	Ø innen	Ø Lochkreis	Anzahl Löcher	Ø Löcher	Senkkopf versenkt	Stärke	Anmerkung	Abbildung
520-610	012427	208	276	144	166	6	10,5		4,5		
520-602	016046	204	276	144	166	6	10,5		5,0		
520-675	013200	236	276	172	196	5	10,0		5,5		
520-616	009600	687	280	130	150	6	10,5		4		
526-101	007800	289	280	155	169	5	6,5		4,0		
520-641	010902	321	282	132	150	6	8,5		5,0		
520-629	017280	239	290	64	86	5	10,5		4,5	gekröpft, schwimmend	
520-668	020280	420	292	50,8	82	5	8,5		5,0	schwimmend gerade Innenloch mit Einkerbung Nabe verchromt	
520-673	009000	740	292	50,8	82	5	8,5		5,0		

NG BREMSSCHEIBEN Abbildungen und Abmessungen



BestNr.	ViCode	NG	Ø außen	Ø innen	Ø Lochkreis	Anzahl Löcher	Ø Löcher	Senkkopf versenkt	Stärke	Anmerkung	Abbildung
520-672	009000	739	292	50,8	82	5	8,5		5,0		
520-683	010200	742	292	50,8	82	5	8,5		5,8	Innenloch mit Einkerbung	
520-682	010200	741	292	50,8	82	5	8,5		5,8	Innenloch mit Einkerbung	
520-670	009000	735	292	56,5	82	5	8,5		5,0	Innenloch mit Einkerbung	
520-669	020280	679	292	56,5	82	5	8,5		5,0	schwimmend gerade Innenloch mit Einkerbung Nabe verchromt	
520-680	010200	737	292	56,5	82	5	8,5		5,8	Innenloch mit Einkerbung	
520-671	009000	736	292	56,5	82	5	8,5		5,0	Innenloch mit Einkerbung	
520-681	010200	738	292	56,5	82	5	8,5		5,8	Innenloch mit Einkerbung	
520-608	018424	216	296	58	74	6	6,5		4,5	gekröpft, schwimmend	

NG BREMSSSCHEIBEN Abbildungen und Abmessungen








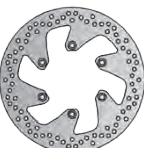







BestNr.	ViCode	NG	Ø außen	Ø innen	Ø Lochkreis	Anzahl Löcher	Ø Löcher	Senkkopf versenkt	Stärke	Anmerkung	Abbildung
520-679	019800	693	296	58	74	6	6,5		4,5	gekröpft, schwimmend Kröpfung 23mm	
520-684	023400	752	296	62	78	6	6,5		5,0	gekröpft, schwimmend Kröpfung 18mm	
520-685	021000	643	296	94	110	6	6,5		4,5	gekröpft, schwimmend Kröpfung 13mm	
520-609	013200	109	296	144	168	5	10,5		5,0		
520-603	011700	048	296	144	166	6	10,5		4,0		
520-604	016500	110	296	144	166	6	10,5		5,0		
520-636	019200	404	298	64	80	6	8,5		4,0	gekröpft, schwimmend Kröpfung 10mm	
520-693	014400	165	298	132	150	5	8,5		5,0	gerade, schwimmend	
520-644	022200	294	298	132	150	6	8,5		5,0	schwimmend	

NG BREMSSCHEIBEN

Abbildungen und Abmessungen







BestNr.	ViCode	NG	Ø außen	Ø innen	Ø Lochkreis	Anzahl Löcher	Ø Löcher	Senkkopf versenkt	Stärke	Anmerkung	Abbildung
520-667	018000	395	298	132	150	6	10,5		5,0	gerade, schwimmend	
520-618	019200	750	300	61	81	5	10,5		5,0	gekröpft, schwimmend Kröpfung 13mm	
520-637	016200	790	300	69	90	5	10,5		5,0	gerade, schwimmend	
520-692	015600	348	300	100	119	5	8,5		6,0		
520-649	012600	324	300	105	120	6	6,5		5,0		
520-628	012600	122	300	121	141	6	10,5		4,5		
520-622	016046	1037	300	130	146	7	10,5		5,0		
520-623	014389	090	300	130	146	9	10,5		5,0		
520-664	013800	188	300	170	190	7	10,5		5,0		

NG BREMSSSCHEIBEN Abbildungen und Abmessungen



BestNr.	ViCode	NG	Ø außen	Ø innen	Ø Lochkreis	Anzahl Löcher	Ø Löcher	Senkkopf versenkt	Stärke	Anmerkung	Abbildung
520-620	023100	776	310	61	81	5	10,5		5,0	gekröpft, schwimmend Kröpfung 13mm	
520-653	019800	124	310	64	86	5	10,5		4,0	gekröpft, schwimmend	
520-627	019800	120	310	64	86	5	10,5		5,0	gekröpft, schwimmend	
520-612	016200	1053	310	69					5,0		
520-665	022800	788	310	94	110	6	6,5		5,0	gekröpft, schwimmend Kröpfung 13mm	
520-613	015300	1041	310	100	120	5	10,5		5,0	gerade, schwimmend	
520-688	019200	902	310	132	150	5	8,5		4,5	gerade, schwimmend	
520-619	026400	166	320	61	81	5	10,5		5,0	gekröpft, schwimmend	
520-648	017220	1060	320	64	80	6	8,5		5,0	gekröpft, schwimmend Kröpfung 10mm	

NG BREMSSCHEIBEN Abbildungen und Abmessungen

BestNr.	ViCode	NG	Ø außen	Ø innen	Ø Lochkreis	Anzahl Löcher	Ø Löcher	Senkkopf versenkt	Stärke	Anmerkung	Abbildung
520-630	024287	458	320	69	91	5	10,5		5,0	gekröpft, schwimmend	
520-632	012600	1058	320	132					5,0		
520-639	012427	419	320	198	216	6	8,5		4,0		
520-749	023700	644	330	94		6	6,5		4,5		

IRC WINTER-REIFEN



URBAN SNOW TIRE

Der ganzjahrestaugliche Winterreifen für Roller!

- CAD-Profil-Design für beste Fahreigenschaften
- Diagonallamellen für maximale Traktion auf Schnee und Eis
- Radiallamellen für spurtreue Seitenführung
- Spezielle Silica-Gummimischung für optimalen Grip
- Reifenaufbau für besten Fahrkomfort und hohe Kilometerleistung



Laufflächenmischung für sicheren Grip im Winter!

Silicagummimischung verbessert den Grip bei schneebedeckter und nasser Fahrbahn ohne an Leistung bei niedrigen Temperaturen einzubüßen.

Hohe Lamellendichte

Eine hohe Lamellendichte sorgt für verbesserten Grip und zuverlässigere Bremsigenschaften bei schneebedeckter und nasser Fahrbahn.

Zuverlässiger Grip

Das computerentworfene Profil sorgt für maximalen Grip und verbessert die Stabilität des Rollers.

Diese fortschrittliche Reifenkonstruktion bietet gegenüber herkömmlichen Rollerreifen ausgezeichnete Leistungsvorteile, vor allem im Winterbetrieb!



BestNr.	ViCode	Dimension	Index	Profil	Snow
536-501	004800	3.50-10 TL	59 J	Urban Snow	M + S
536-511	004950	100/80-10 TL	53 J	Urban Snow	M + S
536-512	005100	100/90-10 TL	56 J	Urban Snow	M + S
536-514	005700	120/70-10 TL	54 L	Urban Snow	M + S
536-513	005940	120/90-10 TL	66 L	Urban Snow	M + S
536-531	006000	120/70-12 TL	58 P	Urban Snow	M + S
536-532	006600	130/70-12 TL	62 L	Urban Snow	M + S
536-533	006600	140/70-12 TL	60 L	Urban Snow	M + S
536-534	005700	110/70-12 TL	47 L	Urban Snow	M + S
536-551	006300	130/60-13 TL	53 L	Urban Snow	M + S
536-552	006300	140/60-13 TL	57 L	Urban Snow	M + S
536-553	006300	120/70-13 TL	53 L	Urban Snow	M + S
536-571	004800	80/80-14 TL	43 J	Urban Snow	M + S
536-572	007200	110/80-14 TL	59 L	Urban Snow	M + S
536-573	008280	140/70-14 TL	68 L	Urban Snow	M + S
536-579	008700	120/70-15 TL	56 L	Urban Snow	M + S
536-581	005100	70/90-16 TT	42 J	Urban Snow	M + S
536-582	004800	80/90-16 TT	45 J	Urban Snow	M + S
536-583	006900	100/80-16 TL	50 L	Urban Snow	M + S
536-584		120/80-16 TL	60L	Urban Snow	M + S
536-591	007500	100/80-17 TL	52 L	Urban Snow	M + S
536-592	008400	130/70-17 TL	62 L	Urban Snow	M + S

SAVA WINTER-REIFEN



Die neue Generation von Motorroller-Reifen, **MC32 WIN SCOOT**, ist ideal für alle Fahrer, die ungeachtet der Wetterbedingungen mit ihrem Scooter unterwegs sind. Die Reifen haben sehr gute Fahreigenschaften bei niedrigeren Temperaturen, auf trockenen oder nassen

Fahrbahnen und fahren hervorragend auch im Schnee, sowie bei Schneematsch und Eis. Die hohe Rillenzahl sichert die Ableitung von großen Wassermengen unter der Lauffläche. Die Rillen verdrängen außerdem den Schneematsch und sichern einen optimalen Grip im Schnee.

Die Gummimischung erlaubt auch einen nachträglichen Einbau von Spikes auf bezeichnete Stellen in der Lauffläche. Der Einbau von Spikes wird nur empfohlen, wenn die Reifen ausschließlich für die Fahrt im Schnee und Eis verwendet werden.

Für die passive Sicherheit ist auf beiden Reifenseiten ein Pfeil aus 3M-Spezialleuchtband angebracht, um die Sichtbarkeit in der Nacht oder im Nebel stark zu verbessern.

Bezeichnung	Profil	Dimension	Index	BestNr.	ViCode
SAVA Reifen M+S	MC32	120/90-10 TL	57L	530-813	005940
SAVA Reifen M+S	MC32	130/90-10 TL	61L	530-814	006120
SAVA Reifen M+S	MC32	120/70-12 TL	58P	530-831	006120
SAVA Reifen M+S	MC32	130/70-12 TL	62P	530-832	006510
SAVA Reifen M+S	MC32	130/60-13 TL	60P	530-851	006300
SAVA Reifen M+S	MC32	100/80-17 TL	52R	530-891	006300
SAVA Reifen M+S	MC32	130/70-17 TL	62R	530-892	006690



Mitteltiefe Rillen für Wasserableitung

Tiefe Rillen für Schneematschverdrängung und Wasserableitung

Lamellen für Grip im Schnee



KENDA ATV - REIFEN

KENDA

			
K290 SCORPION Dimension BestNr. 18 x 9,5-8 TL 30F 535-822 19 x 7-8 TL 30F 535-811	K300F DOMINATOR Dimension BestNr. 20 x 7-8 TL 23F 535-814 21 x 7-10 TL 25F 535-842	K300 DOMINATOR Dimension BestNr. 22 x 10-8 TL 39F 535-826 20 x 11-9 TL 38F 535-833 22 x 11-9 TL 535-832 22 x 11-10 TL 535-853	K530 / K530F Dimension BestNr. 16 x 8-7 TL 28F 535-801 19 x 7-8 TL 30F 535-816 18 x 9,5-8 TL 30F 535-823
			
K542F Dimension BestNr. 20 x 7-8 TL 23F 535-813	K546F SPEEDRACER Dimension BestNr. 19 x 7-8 TL 20N 535-810 20 x 7-8 TL 23N 535-812 21 x 7-10 TL 25N 535-841 165 / 70 -10 TL 27N 535-861	K547 SPEEDRACER Dimension BestNr. 18 x 9,5-8 TL 30N 535-821 20 x 11-9 TL 38N 535-831 22 x 10-8 TL 39N 535-825 22 x 10-10 TL 55N 535-851 225 / 40 -10 TL 34N 535-862	K572 Dimension BestNr. 19 x 7-8 TL 20N 535-815 21 x 7-10 TL 25N 535-843 22 x 10-10 TL 55N 535-852

KENDA ATV-Reifen im Überblick

Dimension	Index	Profil	BestNr.	ViCode
16x8-7	TL 28F	K530F	535-801	005520
18x9,5-8	TL 30F	K290	535-822	006900
18x9,5-8	TL 30F	K530	535-823	007500
18x9,5-8	TL 30N	K547	535-821	008220
19x7-8	TL 30F	K530F	535-816	007260
19x7-8	TL 30F	K290	535-811	006600
19x7-8	TL 20N	K546F	535-810	007200
19x7-8	TL 20N	K572	535-815	007200
20x7-8	TL 23F	K300F	535-814	007500
20x7-8	TL 23F	K542F	535-813	007500
20x7-8	TL 23N	K546F	535-812	008220
22x10-8	TL 39F	K300	535-826	008220
22x10-8	TL 39N	K547	535-825	010380
20x11-9	TL 38F	K300	535-833	008220
20x11-9	TL 38N	K547	535-831	010560
22x11-9	TL	K300	535-832	010380
21x7-10	TL 25F	K300F	535-842	007200
21x7-10	TL 25N	K546F	535-841	008220
21x7-10	TL 25N	K572	535-843	008220
22x10-10	TL 55N	K547	535-851	009000
22x10-10	TL 55N	K572	535-852	009000
22x11-10	TL	K300	535-853	010380
165/70-10	TL 27N	K546F	535-861	007620
225/40-10	TL 34N	K547	535-862	010380


Erklärung der Dimensionsbezeichnungen

165 / 70 - 10 ↓ ↓ ↓ Reifenhöhe in % zur Breite Reifenbreite in mm	20 x 10 - 8 ↓ ↓ ↓ Reifenbreite in Zoll Gesamt Ø Reifen in Zoll
--	---

SAVA KART - REIFEN

Dimension	BestNr.	ViCode
10x4,5-5 vorne weich	530-903	003060
10x4,5-5 vorne hart	530-901	003060
11x7,1-5 hinten weich	530-904	003570
11x7,1-5 hinten hart	530-902	003570

SUZUKI RV50 REIFEN

	Dimension		Profil	BestNr.	ViCode
	5.40-10	4 Lagen	IRC / Japan	535-891	006488
	5.40-10	8 Lagen	BRIDGESTONE	535-892	011100
		Dimension	Bezeichnung	BestNr.	ViCode
		5.40-10	Schlauch für Suzuki RV50	500-55	002190

KENDA KABINENROLLER - REIFEN

		
K355		
Dimension		BestNr.
4.00-10	4 Lagen	535-931

KENDA Kabinenroller-Reifen

Dimension	Profil	BestNr.	ViCode
4.00-10 4 Lagen	K355	535-931	004361

KENDA


KENDA Sport/Touring-Reifen im Überblick

Dimension	Index	Profil	BestNr.	ViCode
130/90-15	TL 66H	K671	535-604	006554
140/90-15	TL 70H	K657	535-603	008580
140/90-16	TL 71H	K657	535-610	010748
3.00-18	TT 48P	K268F	535-621	004164
90/90-18	TL 51H	K671F	535-620	007200
100/90-19	TL 57H	K657F	535-630	007696

KENDA SPORT/TOURING - REIFEN

		
K657		
Dimension	Index	BestNr.
140/90-15	TL 70H	535-603
140/90-16	TL 71H	535-610

		
K657F		
Dimension	Index	BestNr.
100/90-19	TL 57H	535-630

		
K268F		
Dimension	Index	BestNr.
3.00-18	TT 48P	535-621

		
K671/K671F		
Dimension	Index	BestNr.
130/90-15	TL 66H	535-604
90/90-18	TL 51H	535-620

KENDA ENDURO - STRASSENREIFEN



K262

Dimension	Index	BestNr.
3.00-16 TT 43P		535-421
3.00-17 TT 45P		535-433
3.00-18 TT 48P		535-440
3.25-18 TT 53P		535-441
2.75-19 TT 43P		535-353



K270

Dimension	Index	BestNr.
3.50-18 TT 56P		535-443
2.50-21 TT 43P		535-370
2.75-21 TT 45P		535-373
90/90-21 TT 54P		535-383



K280

Dimension	Index	BestNr.
4.60-17 TT 61P		535-435
110/80-18 TL 58P		535-449
3.50-18 TT 56P		535-444
4.10-18 TT 58P		535-447
4.60-18 TT 63P		535-448
80/90-21 TT 51P		535-380
2.75-21 TT 45P		535-374
3.00-21 TT 51P		535-377



K761/K761F


Dimension	Index	BestNr.
120/90-17 TL 64H		535-432
130/80-17 TL 65H		535-434
110/80-18 TL 58H		535-442
120/80-18 TL 62H		535-445
100/90-19 TT 57H		535-354
90/90-21 TT 54H		535-382

KENDA Enduro-Reifen im Überblick

Dimension	Index	Profil	BestNr.	ViCode
3.00-16 TT 43P		K262	535-421	003662
120/90-17 TL 64H		K761	535-432	008556
130/80-17 TL 65H		K761	535-434	008546
3.00-17 TT 45P		K262	535-433	004447
4.60-17 TT 61P		K280	535-435	005755
110/80-18 TL 58P		K280	535-449	005603
110/80-18 TL 58H		K761	535-442	007980
120/80-18 TL 62H		K761	535-445	008677
3.00-18 TT 48P		K262	535-440	004426
3.25-18 TT 53P		K262	535-441	004732
3.50-18 TT 56P		K270	535-443	005407
3.50-18 TT 56P		K280	535-444	005407
4.10-18 TT 58P		K280	535-447	004666
4.60-18 TT 63P		K280	535-448	005886
100/90-19 TT 57H		K761F	535-354	007068
2.75-19 TT 43P		K262	535-353	002944
80/90-21 TT 51P		K280	535-380	005320
90/90-21 TT 54H		K761	535-382	006497
90/90-21 TT 54P		K270	535-383	005880
2.50-21 TT 43P		K270	535-370	004295
2.75-21 TT 45P		K270	535-373	004970
2.75-21 TT 45P		K280	535-374	004970
3.00-21 TT 51P		K280	535-377	005146

KENDA

KENDA ENDURO RACING-REIFEN (F.I.M. homologiert)**K776F**

Dimension	Karkasse	Index	Felge	BestNr.	ViCode
 90/90-21		TT 54R		535-588	005190



- DOT genehmigter Reifen entspricht den F.I.M Bestimmungen
- Großer Stollenabstand, dadurch hohe Reinigungskraft der Lauffläche
- Empfohlen für 80% Gelände und 20% Straßeneinsatz
- Verstärkter Wulst schützt Felge vor Beschädigungen
- Karkasse und Gummimischung geeignet auch für Langstrecken
- EU Typisierung

**K777F**

Dimension	Karkasse	Index	Felge	BestNr.	ViCode
 90/90-21	4 Lagen	TT 54R	1.60x21	535-589	005190

- Gute Traktion auf weichem und hartem Untergrund
- Besonders haltbare Karkasse für hohe Laufleistung
- DOT genehmigt für F.I.M Enduro und Straße (empfohlen für 90% Gelände und 10% Straße)
- EU Typisierung

K778

Dimension	Karkasse	Index	Felge	BestNr.	ViCode
 120/90-18	4 Lagen	TT 65R	2.15x18	535-580	006600
 140/80-18	4 Lagen	TT 70R	2.50x18	535-581	008100

- Durch 13mm Profiltiefe geeignet für alle Arten von Terrain (empfohlen für bis zu 90% auf weichem und 10% auf hartem Untergrund)
- DOT genehmigter Reifen entspricht den F.I.M Bestimmungen
- Besonders haltbare Karkasse für lange Laufleistung
- EU Typisierung

**KENDA****K779**

Dimension	Karkasse	Index	Felge	BestNr.	ViCode
 140/80-18	4 Lagen	TT 70R		535-583	008370

- Designed für F.I.M Endurorennen
- Profiltiefe von 13mm entspricht den F.I.M Bestimmungen
- Profil geeignet für viele unterschiedliche Untergründe, wie Schotter, Felsen oder auch schlammige Pisten
- DOT genehmigt
- EU Typisierung



KENDA MOTOCROSS-REIFEN

KENDA Motocross Reifen werden im Rennsport besonders in den USA sehr stark eingesetzt und überzeugen durch die erreichten Spitzenresultate. Auch von der Fachpresse erhalten diese Reifen eine überaus gute Kritik und auch aus Österreich selbst kommen immer wieder sehr positive Rückmeldungen.



K760 TRAKMASTER 2

Dimension	Karkasse	Index	Felge	BestNr.	ViCode
90/100 -14	6 Lagen	TT 49M	1.85x14	535-501	003600
90/100 -16	6 Lagen	TT 57M	2.15x16	535-508	005220
70/100 -17	6 Lagen	TT 46M	1.60x17	535-512	003600
100/100 -18	6 Lagen	TT 59M	2.50x18	535-505	005276
110/100 -18	6 Lagen	TT 64M	2.50x18	535-506	005690
120/100 -18	6 Lagen	TT 68M	3.00x18	535-515	006366
100/90 -19	6 Lagen	TT 57M	2.15x19	535-507	005821
110/90 -19	6 Lagen	TT 62M	2.15x19	535-516	006083
70/100 -19	6 Lagen	TT 48M	1.85x19	535-531	004200
80/100 -21	6 Lagen	TT 51M	1.60x21	535-544	004548

- Hohe Stollen, designed für pure Leistung!
- Verstärkter Seitenwandaufbau liefert positives Feeling in engen Kurven
- DOT genehmigt für die Verwendung auf Landstraßen, der Trakmaster 2 ist ein guter Reifen für ernsthafte Sportfahrer
- 6 starke Lagen geben Ihnen die stabile Basis die Sie im Gelände benötigen
- Geöffnete Profilblöcke erbringen maximale Traktion und effektive Selbstreinigung
- DOT genehmigt - empfohlen für bis zu 80% auf weichem und 20% auf hartem Untergrund

KENDA



K770 SOUTHWICK

Dimension	Index	Felge	BestNr.	ViCode
100/100 -18	TT 59M	1.85x18	535-527	005940
110/100 -18	TT 64M	2.15x18	535-525	005940
120/100 -18	TT 68M	2.50x18	535-526	006300
100/90 -19	TT 57M	1.85x19	535-536	005940
110/90 -19	TT 62M	2.15x19	535-537	006228
120/90 -19	TT 66M	2.50x19	535-538	006600

K770F SOUTHWICK

Dimension	Index	Felge	BestNr.	ViCode
70/100 -19	TT 42M	1.40x19	535-540	004800
80/100 -21	TT 51M	1.60x21	535-545	004800

- Designed für Sand/Schlamm Bedingungen
- Große Profilnoppen für tiefgreifenden Biss
- Verstärkte Stollenbasis verringert den Rollwiderstand bei weichem Gelände mit hartem Untergrund
- Weiter Abstand zwischen den Stollenreihen für hohe Selbstreinigung auch in langsamen Abschnitten
- Zusatzkomponenten sorgen für längere Lebensdauer und schnelles WarmUp auf betonierten oder asphaltierten Startanlagen
- Verbesserte Karkassenstruktur für verstärkte Seitenstabilität bei niedrigem Reifendruck

KENDA MOTOCROSS-REIFEN**K771 MILLVILLE**

Dimension	Karkasse	Index	Felge	BestNr.	ViCode
90/100 -16		TT 52M	1.85x16	535-513	005400
110/100 -18	4 Lagen	TT 64M	2.15x18	535-521	006108
120/100 -18	4 Lagen	TT 68M	2.50x18	535-522	006240
100/90 -19		TT 57M	1.85x19	535-530	006108
110/90 -19	4 Lagen	TT 62M	2.15x19	535-532	005880
120/90 -19	4 Lagen	TT 66M	2.50x19	535-533	006330

- Je nachdem wie Sie den Reifen montieren, verhält sich dieser durch den einzigartigen Aufbau in jeder Laufrichtung anders und bietet damit ein weites Einsatzgebiet. Ein Reifen eher für weichere Bodenverhältnisse, Matsch und Lehm oder anders gesagt ein richtiger Wald- und Wiesen- Reifen
- Verstärkte Stollensockel für lange Haltbarkeit
- Neuartige Konstruktion, die etwas weichere Karkasse passt sich sehr gut dem Gelände an und sorgt für guten Grip auf weichem Boden
- Neues, leichteres Karkassen-Material sorgt für weniger ungedämpfte Masse

Unterschiedliche Härte je nach Laufrichtung!

**K771F MILLVILLE**

Dimension	Karkasse	Index	Felge	BestNr.	ViCode
60/100 -12		33J		535-518	002340
60/100 -14		TT 30M	1.40x14	535-504	003600
70/100 -17		TT 40M	1.40x17	535-517	004800
80/100 -21	4 Lagen	TT 51M	1.60x21	535-546	005160

K772 CARLSBAD

Dimension	Karkasse	Index	Felge	BestNr.	ViCode
90/100 -16		TT 52M	1.85x16	535-514	005400
110/100 -18	4 Lagen	TT 64M	2.15x18	535-523	006108
120/100 -18	4 Lagen	TT 68M	2.50x18	535-524	006240
100/90 -19		TT 57M	1.85x19	535-539	005940
110/90 -19	4 Lagen	TT 62M	2.15x19	535-534	005880
120/90 -19	4 Lagen	TT 66M	2.50x19	535-535	006330

K772F CARLSBAD

Dimension	Karkasse	Index	Felge	BestNr.	ViCode
80/100 -21	4 Lagen	TT 51M	1.60x21	535-547	005160

- Je nachdem wie Sie den Reifen montieren, verhält sich dieser durch den einzigartigen Aufbau in jeder Laufrichtung anders und bietet damit ein weites Einsatzgebiet, speziell aber für Schotter, hartes, steinigtes und felsiges Terrain. Der Reifen könnte also durchaus die Bezeichnung "Erzberg" tragen
- Neuartige Konstruktion für guten Grip auf hartem Terrain und sehr stabile, widerstandsfähige Stollen
- Neues, leichteres Karkassen-Material sorgt für weniger ungedämpfte Masse



Unterschiedliche Härte je nach Laufrichtung!

KENDA MINICROSS

Dimension	Profil	Index	Felge	BestNr.	ViCode
2.50 -10	K771	TT 33J	1.50x10	535-503	002040
2.50 -10	K760	TT 38M	1.85x10	535-502	002040
2.75 -10	K771	TT 38J	1.50x10	535-500	002340
80/100 -12	K770	TT 41M	1.60x12	535-511	003600
80/100 -12	K771	TT 41M	1.60x12	535-509	003600
60/100 -14	K771F	TT 30M	1.40x14	535-504	003600
90/100 -14	K771	TT 49M	1.60x14	535-510	003756

KENDA

KENDA ROLLER - / SCOOTER - REIFEN



K315

Dimension	Index	BestNr.
3.00-12 TT	47J	535-933



K317/K318

Dimension	Index	BestNr.
3.00-10 TT	42J	535-911
3.50-10 TT	51J	535-922



K321

Dimension	Index	BestNr.
100/90-10 TL	56J	535-921

KENDA



K324

Dimension	Index	BestNr.
3.00-10 TL	42J	535-907
3.00-10 TT	42J	535-913



K325

Dimension	Index	BestNr.
3.00-10 TT	42J	535-915



K329

Dimension	Index	BestNr.
90/90-10 TL	50J	535-914



K333

Dimension	Index	BestNr.
3.00-10 TT	42J	535-910
3.50-10 TT	51J	535-923



K341

Dimension	Index	BestNr.
3.50-10 TL	51J	535-926



K346

Dimension	Index	BestNr.
120/90-10 TL	56J	535-925
130/90-10 TL	61J	535-927



K348 Racing

Dimension	Index	BestNr.
3.00-10 TL	42J	535-908

KENDA

KENDA ROLLER - / SCOOTER - REIFEN



K413

Dimension	Index	BestNr.
100/80-10	TL 52J	535-935
110/80-10	TL 58M	535-936
120/90-10	TL 56J	535-928
130/70-10	TL 52J	535-962
110/70-12	TL 47J	535-939
120/70-12	TL 51J	535-940
130/70-12	TL 56J	535-943
140/70-12	TL 60J	535-942
120/70-13	TL 53M	535-953
130/60-13	TL 53J	535-945
140/60-13	TL 57J	535-951



K415

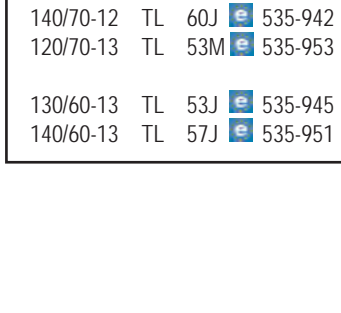
Dimension	Index	BestNr.
90/90-10	TL 50J	535-918
100/90-10	TL 56J	535-930
120/90-10	TL 56J	535-916
130/90-10	TL 61J	535-917
120/70-12	TL 51J	535-941
130/70-12	TL 56J	535-944



K423

Dimension	Index	BestNr.
100/80-10	TL 53M	535-961

KENDA



K433F

Dimension	Index	BestNr.
120/70-15	TL 56S	535-989
120/80-14	TL 55S	535-982

KENDA



K434

Dimension	Index	BestNr.
150/70-14	TL 66S	535-981
150/70-13	TL 64S	535-954



K451 Cross

Dimension	Index	BestNr.
120/90-10	TL 56J	535-938
130/90-10	TL 61J	535-937



K761

Dimension	Index	BestNr.
120/80-12	TL 65J	535-947
130/70-12	TL 56J	535-949
130/80-12	TL 69J	535-948
130/60-13	TL 53J	535-946
140/60-13	TL 57M	535-952



K763

Dimension	Index	BestNr.
130/70-12	TL 62P	535-972
120/80-16	TL 60P	535-991



K763F

Dimension	Index	BestNr.
120/70-12	TL 51P	535-971
100/80-16	TL 56P	535-990

KENDA

KENDA ROLLER - / SCOOTER - REIFEN

KENDA

KENDA Roller- / Scooterreifen im Überblick

Dimension	Index	Profil	BestNr.	ViCode	Dimension	Index	Profil	BestNr.	ViCode
3.00-10	TL 42J	K324	535-907	002850	3.00-12	47J	K315	535-933	002660
3.00-10	TT 42J	K324	535-913	002704					
3.00-10	TL 42J	K348	535-908	002400	110/70-12	TL 47J	K413	535-939	004140
3.00-10	TT 42J	K317	535-911	002399	120/70-12	TL 51J	K413	535-940	004080
3.00-10	TT 42J	K333	535-910	002399	120/70-12	TL 51J	K415	535-941	004164
3.00-10	TT 42J	K325	535-915	002704	120/70-12	TL 51P	K763F	535-971	004080
					120/80-12	TL 65J	K761	535-947	004476
3.50-10	TT 51J	K318	535-922	002232	130/70-12	TL 56J	K413	535-943	004207
3.50-10	TT 51J	K333	535-923	002436	130/70-12	TL 56J	K415	535-944	004273
3.50-10	TL 51J	K341	535-926	002834	130/70-12	TL 56J	K761	535-949	004207
					130/70-12	TL 62P	K763	535-972	004291
90/90-10	TL 50J	K329	535-914	003053	130/80-12	69J	K761	535-948	004620
90/90-10	TL 50J	K415	535-918	003053	140/70-12	TL 60J	K413	535-942	004207
100/80-10	TL 52J	K413	535-935	003445					
100/80-10	TL 53M	K423	535-961	003060	120/70-13	TL 53M	K413	535-953	004099
100/90-10	TL 56J	K321	535-921	003270	130/60-13	TL 53J	K413	535-945	004207
100/90-10	TL 56J	K415	535-930	003270	130/60-13	TL 53J	K761	535-946	004927
110/80-10	TL 58M	K413	535-936	003838	140/60-13	TL 57J	K413	535-951	004600
120/90-10	TL 56J	K346	535-925	004099	140/60-13	TL 57M	K761	535-952	004788
120/90-10	TL 56J	K413	535-928	004099	150/70-13	TL 64S	K434	535-954	007800
120/90-10	TL 56J	K451	535-938	004207					
120/90-10	TL 56J	K415	535-916	004273	120/80-14	TL 55S	K433F	535-982	006060
130/70-10	TL 52J	K413	535-962	004140	150/70-14	TL 66S	K434	535-981	007800
130/90-10	TL 61J	K346	535-927	004207					
130/90-10	TL 61J	K451	535-937	004207	120/70-15	TL 56S	K433F	535-989	005994
130/90-10	TL 61J	K415	535-917	004273					
					100/80-16	TL 56P	K763F	535-990	005400
					120/80-16	TL 60P	K763	535-991	005850

KENDA MOPED - REIFEN

KENDA



K77				
Dimension	Index	BestNr.		
2¼-16	TT 26B	535-121		
2½-16	TT 31B	535-125		
2-17	TT 28B	535-133		
2¼-17	TT 28B	535-134		



K202				
Dimension	Index	BestNr.		
2.50-17	TT 38P	535-137		



K250				
Dimension	Index	BestNr.		
2¼-16	TT 36B	535-128		



K251A				
Dimension	Index	BestNr.		
2¼-19		535-153		



K252				
Dimension	Index	BestNr.		
2.25-17	TT 28P	535-135		
2.50-17	TT 38P	535-138		



K260				
Dimension	Index	BestNr.		
2.25-16	TT 31L	535-127		



K261A				
Dimension	Index	BestNr.		
2¼-14	TT 15B	535-111		
2¼-17	TT 28B	535-132		



K265				
Dimension	Index	BestNr.		
2.75-17	TT 41P	535-233		



K269				
Dimension	Index	BestNr.		
3.00-17	TT 45P	535-236		



K273				
Dimension	Index	BestNr.		
3.00-18	TT 48P	535-247		




K327				
Dimension	Index	BestNr.		
80/100-16	TT 45P	535-237		



K328				
Dimension	Index	BestNr.		
100/80-17	TL 52H	535-242		

KENDA MOPED - REIFEN

			
K329	K425	K657F	K671 / K671F
Dimension Index BestNr.	Dimension Index BestNr.	Dimension Index BestNr.	Dimension Index BestNr.
90/90-17 TL 49P 535-239	90/80-16 TL 52J  535-228	2½-17 TT 38B  535-140 2¾-17 38B  535-227	110/80-17 TL 57H  535-240 130/70-17 TL 62H  535-241

KENDA

KENDA Moped-Reifen im Überblick

Dimension		Index	Profil	BestNr.	ViCode
2¼-14	TT	15B	K261A	535-111	001766
2¼-16	TT	26B	K77	535-121	001417
2.25-16	TT	31L	K260	535-127	001526
2½-16	TT	31B	K77	535-125	001650
2¾-16	TT	36B	K250	535-128	001919
80/100-16		45P	K327	535-237	003532
90/80-16	TL	52J	K425	535-228	004260
2-17	TT	28B	K77	535-133	
2¼-17	TT	28B	K261A	535-132	001460
2¼-17	TT	28B	K77	535-134	001460
2½-17	TT	38B	K657F	535-140	002071
2.25-17	TT	28P	K252	535-135	001548
2.50-17		38P	K252	535-138	001831
2.50-17	TT	38P	K202	535-137	001831
2¾-17		38B	K657F	535-227	002354
2.75-17	TT	41P	K265	535-233	002660
3.00-17	TT	45P	K269	535-236	002944
90/90-17	TL	49P	K329	535-239	003707
100/80-17	TL	52H	K328	535-242	005220
110/80-17	TL	57H	K671F	535-240	007200
130/70-17	TL	62H	K671	535-241	008400
3.00-18	TT	48P	K273	535-247	003248
2¼-19			K251A	535-153	001613

SAVA ROLLER - / SCOOTER - REIFEN



Symbolfoto

Weißwand-Reifen

Dimension	Profil	Index	BestNr.
3.50-8	B13	46J	530-010
4.00-8	B13	66J	530-009
3.00-10	MC12	42J	530-001
3.50-10	B14	51J	530-011



B13

Dimension	Index	BestNr.
ww 3.50-8 TT 46J	530-010	
ww 4.00-8 TT 66J	530-009	



B14

Dimension	Index	BestNr.
3.50-10 TT 59J	530-012	
ww 3.50-10 TT 51J	530-011	



MC6

Dimension	Index	BestNr.
100/80-10 TT 56J	530-025	
110/80-10 TL 61L	530-030	
100/90-10 TL 61J	530-028	



MC9

Dimension	Index	BestNr.
100/90-10 TL 56J	530-027	



MC12

Dimension	Index	BestNr.
3.00-10 TL 42J	530-003	
ww 3.00-10 TT 42J	530-001	



MC13

Dimension	Index	BestNr.
90/90-10 TL 50J	530-020	



MC14

Dimension	Index	BestNr.
120/90-10 TL 56J	530-036	



MC15

Dimension	Index	BestNr.
130/90-10 TL 61J	530-040	



MC16

Dimension	Index	BestNr.
110/90-12 TL 64L	530-057	
120/70-12 TL 51L	530-050	
130/70-12 TL 56J	530-051	
130/70-12 TL 62P	530-053	
140/70-12 TL 60J	530-052	
120/70-13 TL 60P	530-061	
130/60-13 TL 60P	530-062	
130/60-13 TL 53J	530-060	
140/60-13 TL 57L	530-065	



MC17

Dimension	Index	BestNr.
120/90-10 TL 56J	530-037	
130/90-10 TL 61J	530-041	



MC18

Dimension	Index	BestNr.
3.50-10 TL 51J	530-013	



SAVA ROLLER - / SCOOTER - REIFEN



MC19

Dimension	Index	BestNr.
120/80-12 TL 55J		530-054
130/80-12 TL 60J		530-055



MC20

Dimension	Index	BestNr.
3.50-10 TL 51P		530-014
120/70-10 TL 54L		530-035
110/70-11 TL 45L		530-049
120/70-12 TL 58P		530-058
130/70-12 TL 62P		530-056
130/60-13 TL 60P		530-063



MC22

Dimension	Index	BestNr.
100/80-10 TL 53L		530-024
120/70-10 TL 54L		530-004



MC29

Dimension	Index	BestNr.
120/90-10 TL 57L		530-038
130/90-10 TL 61L		530-042
120/70-12 TL 58P		530-072
130/70-12 TL 62P		530-071
130/60-13 TL 60P		530-066
140/60-13 TL 63P		530-067

Dimension	BestNr.	ViCode	Index	Profil	Dimension	BestNr.	ViCode	Index	Profil	Dimension	BestNr.	ViCode	Index	Profil
3.50-8	530-010	004200	Weißwandreifen	B13	120/70-10	530-035	004350	TL 54L reinf.	MC20	130/70-12	530-051	004500	TL 56J	MC16
4.00-8	530-009	004350	Weißwandreifen	B13	120/70-10	530-004	004350	TL 54L	MC22	130/70-12	530-053	004770	TL 62P reinf.	MC16
3.00-10	530-003	002880	TL 42J	MC12	120/90-10	530-036	004200	TL 56J	MC14	130/70-12	530-056	004920	TL 62P reinf.	MC20
3.00-10	530-001	004770	Weißwandreifen	MC12	120/90-10	530-037	004350	TL 56J	MC17	130/70-12	530-071	005580	TL 62P	MC29
3.50-10	530-012	002880	59J reinf.	B14	120/90-10	530-038	004650	TL 57L	MC29	130/80-12	530-055	005130	TL 60J	MC19
3.50-10	530-011	004350	Weißwandreifen	B14	130/90-10	530-040	004350	TL 61J	MC15	140/70-12	530-052	004620	TL 60J	MC16
3.50-10	530-013	003150	TL 51J	MC18	130/90-10	530-041	004620	TL 61J	MC17	120/70-13	530-061	004620	TL 60P	MC16
3.50-10	530-014	003480	TL 51P	MC20	130/90-10	530-042	004980	TL 61L	MC29	130/60-13	530-060	004770	TL 53J	MC16
90/90-10	530-020	003300	TL 50J	MC13	110/70-11	530-049	004500	TL 45L	MC20	130/60-13	530-066	005820	TL 60P	MC29
100/80-10	530-024	003720	TL 53L	MC22	110/90-12	530-057	007200	TL 64L	MC16	130/60-13	530-062	004980	TL 60P	MC16
100/80-10	530-025	003630	TL 56J	MC6	120/70-12	530-050	004350	TL 51L	MC16	130/60-13	530-063	004920	TL 60P	MC20
100/90-10	530-027	003420	TL 56J	MC9	120/70-12	530-058	004620	TL 58P reinf.	MC20	140/60-13	530-065	004980	TL 57L	MC16
100/90-10	530-028	003810	TL 61J	MC6	120/70-12	530-072	004920	TL 58P	MC29	140/60-13	530-067	005580	TL 63P	MC29
110/80-10	530-030	004050	TT 61J	MC6	120/80-12	530-054	004890	TL 55J	MC19					

SAVA MOPED - REIFEN



Dimension	BestNr.	ViCode	Index	Profil
120/70-14	530-111	005370	TL 55P	MC28
140/70-14	530-112	005730	TL 68P	MC28
130/80-15	530-120	009570	TL 63P	MC28
3-1/4-16	530-203	004170	TT 48J	MC2
90/80-16	530-204	004380	TL 52M	MC26
90/90-16	530-201	005580	TL 48P	MC4
100/80-16	530-205	005580	TL 50P	MC25
120/90-16	530-202	006780	TL 63P	MC7
2-1/4-17	530-211	001590	TT 39J	B4
2-1/4-17	530-212	001800	TT 39J	MC11
2-3/4-17	530-215	002880	TL 47J reinf.	MC11
90/80-17	530-219	005580	TL 46P	MC18
100/80-17	530-216	006120	TL 52R	MC32
100/80-17	530-217	006390	TL 52S	MC25

Dimension	BestNr.	ViCode	Index	Profil
110/80-17	530-221	006570	TL 57P	MC18
120/90-17	530-222	010110	TL 64H	MC30
130/80-17	530-223	010110	TL 65H	MC30
130/70-17	530-218	006480	TL 62R	MC25
130/70-17	530-220	006480	TL 62R	MC32
2.75-18	530-230	004350	TT 42P	MC7
110/80-18	530-231	007980	TT 58P	MC23
120/80-18	530-232	008790	TT 62R	MC24
120/90-18	530-233	011010	TT 65R	MC23
140/80-18	530-234	011790	TT 70R	MC23
80/90-21	530-250	006900	TT 48P	MC23
90/90-21	530-251	007560	TT 54R	MC24
90/90-21	530-252	007380	TT 54R	MC23
90/90-21	530-253	007980	TL 54H	MC30

SAVA MOPED - REIFEN



B4		
Dimension	Index	BestNr.
2-1/4 -17	TT 39J	530-211



MC2		
Dimension	Index	BestNr.
3-1/4 -16	TT 48J	530-203



MC4		
Dimension	Index	BestNr.
90/90 -16	TL 48P	530-201



MC7		
Dimension	Index	BestNr.
120/90 -16	TL 63P	530-202
2.75 -18	TT 42P	530-230



MC11		
Dimension	Index	BestNr.
2-1/4 -17	TT 39J	530-212
2-3/4 -17	TL 47J	530-215



MC18		
Dimension	Index	BestNr.
90/80 -17	TL 46P	530-219
110/80 -17	TL 57P	530-221



MC23		
Dimension	Index	BestNr.
110/80 -18	TT 58P	530-231
120/90 -18	TT 65R	530-233
140/80 -18	TT 70R	530-234
80/90 -21	TT 48P	530-250
90/90 -21	TT 54R	530-252



MC24		
Dimension	Index	BestNr.
120/80 -18	TT 62R	530-232
90/90 -21	TT 54R	530-251



MC25		
Dimension	Index	BestNr.
100/80 -16	TL 50P	530-205
100/80 -17	TL 52S	530-217
130/70 -17	TL 62R	530-218



MC26		
Dimension	Index	BestNr.
90/80 -16	TL 52M	530-204



MC28		
Dimension	Index	BestNr.
120/70 -14	TL 55P	530-111
140/70 -14	TL 68P	530-112
130/80 -15	TL 63P	530-120



MC30		
Dimension	Index	BestNr.
120/90 -17	TL 64H	530-222
130/80 -17	TL 65H	530-223
90/90 -21	TL 54H	530-253



MC32		
Dimension	Index	BestNr.
100/80 -17	TL 52R	530-216
130/70 -17	TL 62R	530-220



PIRELLI ROLLER - / SCOOTER - REIFEN



PIRELLI Roller-/Scooter-Reifen im Überblick

Dimension	Index	Profil	BestNr.	ViCode
90/90-10	TL 50J	SL26	536-011	004590
100/80-10	TL 53J	SL26	536-021	004740
100/90-10	TL 56J	SL26	536-022	004740
110/80-10	TL 58J	SL26	536-031	005580
120/90-10	TL 57J	SL60	536-041	005580
130/70-10	TL 59L	SL38	536-053	005760
130/90-10	TL 61J	SL60	536-052	006000
120/70-11	TL 50L	SL36	536-061	005700

Dimension	Index	Profil	BestNr.	ViCode
110/100-12	TL 67J	SL26	536-070	006600
120/70-12	TL 51L	SL36	536-071	006000
120/70-12	TL 51P	Diablo S.	536-073	006480
130/70-12	TL 56P	SL26	536-072	005670
130/70-12	TL 62P	Diablo S.	536-075	006720
140/70-12	TL 65P	GTS24	536-074	007200
130/60-13	TL 53L	SL26	536-081	006300
140/60-13	TL 63P	GTS24	536-083	007380
80/80-14	43J	ML12	536-113	001980



Diablo Scooter

Dimension	Index	BestNr.
120/70-12	TL 51P	536-073
130/70-12	TL 62P	536-075



GTS24

Dimension	Index	BestNr.
140/70-12	TL 65P	536-074
140/60-13	TL 63P	536-083



ML12

Dimension	Index	BestNr.
80/80-14	43J	536-113



SL26

Dimension	Index	BestNr.
90/90-10	TL 50J	536-011
100/80-10	TL 53J	536-021
100/90-10	TL 56J	536-022
110/80-10	TL 58J	536-031
110/100-12	TL 67J	536-070
130/70-12	TL 56L	536-072
130/60-13	TL 53L	536-081



SL36

Dimension	Index	BestNr.
120/70-11	TL 50L	536-061
120/70-12	TL 51L	536-071



SL38

Dimension	Index	BestNr.
130/70-10	TL 59L	536-053



SL60

Dimension	Index	BestNr.
120/90-10	TL 57J	536-041
130/90-10	TL 61J	536-052

PIRELLI MOPED - REIFEN



PIRELLI Moped-Reifen im Überblick



Sport Demon

Dimension	Index	BestNr.
130/70-17 TL	62H	536-146

Dimension	Index	Profil	BestNr.	ViCode
80/80-14	43J	ML12	536-113	001980
80/80-16	TL 45J	MT15	536-133	003930
90/80-16	TL 51J	MT15	536-134	004110
90/90-16	TL 48P	MT75	536-131	007200
120/80-16	TL 60T	MT75	536-132	012480
90/80-17	TL 46P	MT75	536-145	007800
100/80-17	TL 52P	MT75	536-142	009000
110/80-17	TL 57P	MT75	536-143	009480
130/70-17	TL 62H	Sport Demon	536-146	013200
110/80-18	58P	MT21	536-151	009000
80/90-21	TT 48P	MT21	536-171	007500




ML12

Dimension	Index	BestNr.
80/80-14	43J	536-113




MT15

Dimension	Index	BestNr.
80/80-16	45J	536-133
90/80-16	TL 51J	536-134



MT21

Dimension	Index	BestNr.
110/80-18	58P	536-151
80/90-21	TL 48P	536-171



MT75

Dimension	Index	BestNr.
90/90-16	TL 48P	536-131
120/80-16	TL 60T	536-132
90/80-17	TL 46P	536-145
100/80-17	TL 52P	536-142
110/80-17	TL 57P	536-143



INFORMATIONEN

INDEX für Geschwindigkeit - SPEED INDEX (SI) - und Reifentragfähigkeit - LOAD INDEX (LI)

Der Index gibt an, für welche Höchstgeschwindigkeit ein Reifen zugelassen ist. Es ist grundsätzlich der in den Fahrzeugpapieren vorgeschriebene Index zu beachten.

SPEED INDEX (SI)												
Code - Buchstabe (SI)	B	C	D	E	F	G	J	K	L	M	N	P
Höchstgeschwindigkeit (km/h)	50	60	65	70	80	90	100	110	120	130	140	150

Code - Buchstabe (SI)	Q	R	S	T	U	H	V/VB	(V)(VB)	W	(W)	ZR
Höchstgeschwindigkeit (km/h)	160	170	180	190	200	210	240	über 240	270	über 270	über 240

LOAD INDEX (LI)									
LI	kg	LI	kg	LI	kg	LI	kg	LI	kg
0	45	18	75	36	125	54	212	72	355
1	46,2	19	77,5	37	128	55	218	73	365
2	47,5	20	80	38	132	56	224	74	375
3	48,7	21	82,5	39	136	57	230	75	387
4	50	22	85	40	140	58	236	76	400
5	51,5	23	87,5	41	145	59	243	77	412
6	53	24	90	42	150	60	250	78	425
7	54,5	25	92,5	43	155	61	257	79	437
8	56	26	95	44	160	62	265	80	450
9	58	27	97,5	45	165	63	272	81	462
10	60	28	100	46	170	64	280	82	475
11	61,5	29	103	47	175	65	290	83	487
12	63	30	106	48	180	66	300	84	500
13	65	31	109	49	185	67	307	85	515
14	67	32	112	50	190	68	315	86	530
15	69	33	115	51	195	69	325	87	545
16	71	34	118	52	200	70	335	88	560
17	73	35	121	53	206	71	345	89	580

Vergleich Höhen- und Breitenverhältnisse von Reifen und Schläuchen

2.75	3.00	3.25	3.50	3.75	4.00	4.25	4.50	4.75
80/90	90/90 (3.60)	100/90 (4.10)	110/90 (4.60)	120/90 (5.10)	130/90	140/90		
90/80	100/80	110/80	120/80	130/80	140/80	150/80		
100/70	110/70	120/70	130/70	140/70	150/70 (160/60)	160/70	160/70	

Wissenswertes über Bremsbeläge:

Einfahren von Bremsbelägen:

Bremsbeläge gehören zu den wichtigsten Bauteilen von Zweirädern, da sie wesentlich zur Verkehrssicherheit beitragen. Deshalb sollten Motorradfahrer sie pfleglich behandeln. Der richtige Umgang mit den Belägen beginnt in der Einfahrphase. Dass Neufahrzeuge auf den ersten 1000 Kilometern eingefahren werden müssen, weiß jeder. Dass auch Bremsbeläge erst nach sorgfältigem Einfahren die volle Funktion besitzen, ignorieren dagegen viele. Wer schon einmal mit neuen Belägen zu einer Notbremsung genötigt wurde, weiß, was gemeint ist: Beispielsweise neigen organische Beläge bei den ersten Vollbremsungen (sehr hoher thermischer Belastung) zu so genanntem Ausgasen, ein Effekt, der im Extremfall zum vorübergehenden Totalausfall der Verzögerung führt.

Beim Einfahren der Beläge kommt es deshalb darauf an, die Bremskraft langsam zu steigern, ohne die Beläge zu überhitzen. Die Hersteller geben unterschiedliche lange Einfahrphasen an, die zwischen 100 und mehreren 100 Kilometern liegen. Doch viel entscheidender sind die in dieser Zeit durchgeführten Bremsungen. Wer 500 Kilometer ohne zu bremsen auf der Autobahn fährt, läuft Gefahr, über die gewünschte Ausfahrt hinauszuschleßen. Am besten fährt man frische Beläge auf wenig benutzten Landstraßen ein. Zwischen den einzelnen Bremsmanövern sollten die Beläge genug Zeit bekommen, wieder einigermaßen abzukühlen. Nach kontinuierlichem Steigern des Bremsdrucks bis zu starken Verzögerungen können die Bremsen dann normal beansprucht werden.

Bei den ersten stärkeren Abbremsungen kann es durchaus zu den bereits erwähnten Ausgasungen kommen, was sich danach meist schlagartig bessert und nicht mehr auftritt.

Wer seine Beläge zu vehement einbremst, riskiert, dass sie überhitzen und verglasen. Auch ältere Beläge, die beispielsweise auf rasanten Passabfahrten überhitzen sowie verschmutzte Beläge neigen zum Verglasen. Die Folge ist eine merklich nachlassende Bremswirkung. Ist nur die Oberfläche betroffen, lässt sich diese – sofern noch genug Belagstärke vorhanden ist – mit grobkörnigem Schmirgelleinen abziehen. Tritt nach einer erneuten Einfahrphase keine merkliche Verbesserung ein, sind die Beläge reif zum Austauschen. Und mit den neuen Belägen beginnt das Prozedere von vorn.

Bremsprobleme und mögliche Ursachen:

Schlagartiger Verlust der Bremswirkung:

- ➔ Der Bremsbelag hat sich von der Trägerplatte gelöst
- ➔ Ein Leck im Bremsleitungssystem

Rubbeln oder Pulsieren beim Bremsen:

- ➔ Verzogene Bremsscheiben
- ➔ Gefügeveränderungen der Scheibenoberfläche

Nachlassende Bremswirkung bei hoher Belastung:

- ➔ Durch die Reibungshitze bilden sich Luftbläschen im Hydrauliksystem
- ➔ Die Beläge neigen zum Verglasen
- ➔ Die Beläge ändern unter hoher Belastung ihren Reibwert, es tritt so genanntes Temperaturfading auf, das nach Abkühlen der Bremsanlage wieder verschwindet
- ➔ Durch erstmalige Erwärmung neuer Beläge können einmalige Ausgasungen auftreten, die zu so genanntem Initialfading führen – dieser Effekt verschwindet rasch wieder

Teigiger Druckpunkt am Bremshebel:

- ➔ Elastizität im Hydrauliksystem; eventuell alte Bremsschläuche aus Gummi
- ➔ Verschlissene Beläge
- ➔ Luftbläschen in der Hydraulik

Hoher Scheibenverschleiß:

- ➔ Ungünstige Reibpaarung zwischen Scheibe und Belägen
- ➔ Bremskolben sind nicht frei beweglich

Schlechte Verzögerung trotz hoher Bedienkräfte:

- ➔ Luft im Bremssystem
- ➔ Verschlissene oder verglaste Beläge
- ➔ Bremskolben nicht freigängig

WERKZEUG

Bezeichnung	BestNr.	ViCode
Bremsanlagen-Entlüfter Druckluftbetriebenes Universalwerkzeug für schnelles, sicheres und sauberes Service an der Bremsanlage. Mit diesem Gerät wird die alte Bremsflüssigkeit abgesaugt, die Bremsanlage neu befüllt und entlüftet.	575-3908	016002
Ersatz-Gummianschlussstück für sbs-Bremsanlagenentlüfter	575-3916	000785



BREMSBELÄGE

Bitte bestellen Sie Bremsbeläge anhand des sbs-Katalogs!

Die **SCHUMOTO** Bestellnummer ergibt sich aus der Belagsmischung zugeordneten Nummer (zB. 570- für HF Klötze) und der im **sbs** Katalog dem entsprechenden Fahrzeug zugewiesenen **sbs**-Nummer. (zB. 520.HF für BMW R 100T vorne = SCHUMOTO BestNr. 570-520). Bremsklötze mit gleichlautenden **sbs**-Nummern unterscheiden sich nur durch die Belagsmischung! Verwenden Sie am Besten immer die im **sbs** Katalog für das Fahrzeug empfohlene Belagsmischung, insbesondere für den Einsatz im Straßenverkehr. **ALLE SBS - BREMSBELÄGE SIND ASBEST- UND BLEIFREI !!!**



SBS HF



BestNr. 570-...

SBS LF



BestNr. 580-...

SBS HS



BestNr. 575-...

SBS LS



BestNr. 585-...

STREET CERAMIC

Konstante Bremsleistung, hoher Komfort und lange Lebensdauer zeichnen diese Bremsbeläge aus. Brems-scheibenschonend bei unterschiedlichen Bedingungen wie z.B. nassen Straßen, wechselnden Temperaturen und unterschiedlichem Bremsdruck.

Empfohlen für Sport-, Touren- und Alltags-Modelle sowie für den täglichen Transport und Tourenfahrten auf kleinen Motorrädern, die überwiegend von der Erstausrüstung nicht standardmäßig mit Sintermetall-Bremsbelägen ausgestattet sind. Zum Beispiel: Honda CN & CBs, Kawasaki EN & KZs, Suzuki GN & GSs, Yamaha XS & XJs und Harley Davidsons.

Kombiniert mit den HF-Vorderradbremssbelägen gewährleisten LF-Beläge eine stabile und gut ausgewogene Bremsleistung. Um Überbremsen auf dem Hinterrad zu vermeiden, liegt der Reibwert der LF-Beläge leicht unter dem Reibwert der HF-Beläge.

STREET EXCEL SINTERMETALL

Die perfekte Kombination für ein Optimum an "Fade" freier Bremsleistung, Bremsgefühl und Hitzebeständigkeit, speziell entwickelt für den Sportbereich und die Hochleistungsmotorräder. Die HS-Beläge sind Bremsscheibenschonend und zeichnen sich durch konstante Leistung unter trockenen sowie nassen Bedingungen aus. Kein thermisches Einfahren erforderlich.

Empfohlen für neuere Hochleistungs-, Sport-, Touren- und Alltags-Motorräder, die überwiegend von der Erstausrüstung mit Sintermetall-Bremsbelägen ausgestattet sind. Zum Beispiel: Honda CBR & VTs, Kawasaki ZX & VNs, Suzuki GSX-R & VLs, Yamaha YZF & XVs und Harley Davidsons.

LS-Sintermetall-Bremsbeläge an Hinterradbremsen mit hoher Hitzebeständigkeit, die in Kombination mit HS an Vorderradbremsen für die erforderliche und erwartete Bremsleistung sorgen. Um Überbremsen am Hinterrad zu vermeiden, liegt der Reibwert der LS-Beläge unter dem Reibwert der HS-Beläge, vergleichbar mit dem Konzept der Erstausrüstung.

Verwenden Sie niemals Sinter-Beläge in Bremszangen, die original mit Nicht-Sinter Belägen ausgerüstet sind!



BestNr. 565-...

BREMSBACKEN

Asbestfreie Beläge mit hervorragender Performance und gleichmäßiger Bremswirkung bei allen Witterungsbedingungen. Hochwertiges Aluminium mit hoher Festigkeit und korrosionsgeschützter Oberfläche. Federn aus Qualitäts-Federstahl nach DIN 17223 mit maximaler Flexibilität und antikorrosiver Oberflächenbehandlung.

**SBS HF**

BestNr. 556-...

STREET CERAMIC

Für den allgemeinen Straßeneinsatz entwickelt. Großstadtpendler und Tourenfahrer werden die lange Lebensdauer, hohe Zuverlässigkeit und guten Eigenschaften bei nassen und trockenen Straßenbedingungen schätzen. Für den einfachen Einsatz mit OEM-Bremscheiben entwickelt, damit sie bei jedem Wetter eine exzellente Bremsleistung bieten.

**SBS CT**

BestNr. 545-...

CARBON TECH MATERIAL

Entsprungen aus der Erfahrung bei Hochleistungsrennen. Jetzt für den Straßeneinsatz modifiziert, insbesondere für Maxi-Roller, bei denen eine hohe Leistung zu günstigem Preis gefordert ist.

**SBS MS**

BestNr. 540-...

MAXI STREET SINTERMETALL

Viele der hubraumstarken Maxi-Roller der neuesten Generation sind vom Werk aus mit gesinterten Bremsbelägen ausgerüstet. Deshalb bieten wir jetzt unser MS-Sintermaterial an, das den höchsten Ansprüchen an Leistung und Lebensdauer entspricht.



SBS DS



BestNr. 560-...-6



SBS DC



BestNr. 560-...-4

"7-facher Weltmeister"

RACING DUAL SINTER

Das neue SBS DS Dual Sinter Reibbelag-Material und die komplexe Produktionstechnologie wurden über 3 Jahre hinweg entwickelt. Im SBS High-Tech Bremsen-Dynamometerprüfstand und von Weltmeister-Rennteamen eingehend getestet, um den extremen Belastungen durch Geschwindigkeit und Temperaturen zu widerstehen. SBS DS Dual Sinter erfüllt auch die Leistungsanforderungen der scheinbar nie endenden Entwicklung von Motorleistungen, Federung und Reifentechnologie bei Weltmeisterschaftsrennen.

- Der erste Erfolg bei einem Superbike Weltmeisterschaftsrennen mit DS Dual Sinter konnte bei den einleitenden WSBK-Runden 2006 in Qatar und Phillip Island auf dem Podest gefeiert werden.
- Der erste Platz in einem Supersport Weltmeisterschaftsrennen mit DS Dual Sinter konnte bei dem legendären und anspruchsvollen Hochgeschwindigkeitsrennen WSS 2006 in Monza gefeiert werden.
- Die 24 Stunden Weltmeisterschaftsrennen in Lemans, Oschersleben und Bold'or wurden von SBS Topteams mit nur einem Satz Bremsbelägen absolviert.

Charakteristiken:

- Keine thermisch bedingten Veränderungen oder Bremswirkungsabfälle durch neue Sintertechnologie
- Sehr hohes anfängliches Ansprechverhalten
- Sehr hoher Reibwert und lineare Bremswirkung
- Sehr hohe thermische Stabilität
- Gleichmäßige Bremswirkung und Bremshebelposition
- Extrem geringer Bremsbelagverschleiß
- Begrenzte Verfügbarkeit für die gängigsten Superstock-, Supersport- und Renn-Bremssättel SBS 634, 701, 762, 788, 805, 806, 809 DS
- Empfohlen für anspruchsvolle Weltmeisterschafts- und Ausdauerrennen
- Nur für den Renneinsatz geeignet

RACING DUAL CARBON

Das "auf dem neuesten Stand der Technik befindliche" Reibbelagmischung SBS DC Dual Carbon ist seit seiner Einführung im Jahre 2001 zum "Favoriten der Champions" geworden. Top-Rennteamen auf der ganzen Welt haben mit den SBS DC Dual Carbon-Belägen eine lange Reihe von Rennsiegen, Rundenrekorde sowie nationale und internationale Titelgewinne in Superstock-, Supersport-, Superbike- und Langzeitrennen erreicht.

Charakteristiken:

- Thermisch bedingte Veränderungen und Bremswirkungsabfälle eliminiert durch DEST-Technologie
- Hohes anfängliches Ansprechverhalten
- Hoher Reibwert und progressives Bremsgefühl
- Hohe thermische Stabilität
- Gleichmäßige Bremswirkung und Bremshebelposition
- Geringer Bremsbelagverschleiß
- Bremsscheiben-freundlich durch generierten Transferfilm auf Scheibenoberfläche
- Verfügbar für die gängigsten Superstock-, Supersport- und Renn-Bremssättel
- Empfohlen für anspruchsvolle internationale und nationale Meisterschaftsrennen
- Nur für den Renneinsatz geeignet

**SBS RS**

BestNr. 560-...-3

RACING SINTERMETALL

Die Sinter-Racing-Beläge gewährleisten ultimative Bremskraft. Aufgrund der perfekten Merkmale im Bezug auf Anfangsbremsleistung, Gefühl und Leistung sowohl unter kalten als heißen Bedingungen werden die Sinter-Racing-Beläge nicht nur für National-, sondern auch für Klubrennen und Rennstreckenfahren empfohlen.

Merkmale:

- Kein thermisches Einfahren
- Hohe Anfangsbremsleistung
- Hoher Reibwert und stabiles Bremsgefühl
- Gleichbleibende Bremsleistung unter allen Temperaturen
- Verfügbar für die gängigsten Superstock-, Supersport- und Renn-Bremssättel.

SBS RQ

BestNr. 560-...-1

**RACING HINTEN**

Die Wahl des richtigen Reibbelagmaterials für die Hinterradbremse bei Straßenrennen hängt sehr stark von der Vorliebe und dem Bremsstil des Fahrers ab.

RQ

Für Fahrer, die die Hinterradbremse hart einsetzen um in die Kurve ein- und auslenken, empfehlen wir den Einsatz von SBS RQ.

LS STREET EXCEL

Für Fahrer, die die Hinterradbremse nur selten oder bei Kurveneinfahrten nur leicht benutzen, empfehlen wir den Einsatz von SBS LS Street excel.



BestNr. 550-...



BestNr. 578-...



BestNr. 560-...-5

OFF-ROAD SINTERMETALL

SI

Schlamm oder Sand, Sonne oder Regen - SBS-Sinter-Off-Road stellen jederzeit die ultimative Bremsleistung für Ihr Motocross-, ATV- oder Off-Road-Motorrad sicher.

SBS-Sinter-Off-Road wurde unter Anwendung der neuesten Sintermetall-Technologie für einen Bremsbelag mit konstanter Bremsleistung und niedriger Verschleißrate für den Renn- und Offroad-Einsatz entwickelt.

Mit SBS-Sinter-Off-Road in Ihrem Bremssattel können Sie Runde für Runde und eine Vielzahl von Kilometern fahren, bevor Sie Ihre SBS-Bremsbeläge wechseln müssen.

ATS

ATS Sintermaterial ist entwickelt worden für die beste Bremsbelag/Scheiben Kombination mit Hinblick auf Belag/Scheibenverschleiss bei Anwendung von normalen Stahlscheiben, wie z.B. angewandt von Arctic Cat und Polaris ATV's .

OFF-ROAD SINTERMETALL

Wenn Sie für das Podium beim Motocross fahren - brauchen Sie SBS Sinter OFF-ROAD RACING Bremsbeläge.

SBS Sinter OFF-ROAD RACING "RSI" gewährleisten eine leistungsstarke, konstante und Fading-freie Bremsleistung, selbst unter extremen Rennbedingungen und bei den Herausforderungen von Grand Prix Rennen.

SBS-RSI ist erhältlich für die gängigsten Motocross-Modelle für sowohl Vorder- als auch Hinterbremse.

BREMSFLÜSSIGKEIT / REINIGER



Motorex Brake Fluid DOT 4

Hochleistungs-Bremsflüssigkeit mit einem Nass-Siedepunkt >165 °C. Verhindert Dampfblasenbildung auch bei extremer Bremsenbelastung. Sorgt für optimale Bremsleistung und feines Ansprechverhalten.

BestNr.	ViCode	Bezeichnung	Bestelleinheit	Gebindegröße
970-211	000840	Break Fluid DOT 4	250 ml Dose	12 Stk. Karton
970-214	002490	Break Fluid DOT 4	1 Liter Dose	12 Stk. Karton
970-215	010200	Break Fluid DOT 4	5 Liter Kanister	4 Stk. Karton



Motorex Brake Fluid DOT 5.1

Höchstleistungs-Bremsflüssigkeit für hydraulische Bremsen. Extrem hoher Nass-Siedepunkt von >180 °C. Verhindert Dampfblasenbildung auch bei extremer Belastung. Sorgt für optimale Bremsleistung und feines Ansprechverhalten.

BestNr.	ViCode	Bezeichnung	Bestelleinheit	Gebindegröße
970-201	000900	Break Fluid DOT 5.1	250 ml Dose	12 Stk. Karton
970-205	009200	Break Fluid DOT 5.1	5 Liter Kanister	4 Stk. Karton



LUCAS Bremsflüssigkeit DOT 4

Bremsflüssigkeit mit Siedepunkt von 163°C - 269°C für Scheiben- und Trommelbremsen, ABS. Mischbar mit anderen Bremsflüssigkeiten gleicher Spezifikation. US MVSS 116, DOT 3, DOT 4, SAE J1703, ISO 4925

BestNr.	ViCode	Bezeichnung	Bestelleinheit	Gebindegröße
970-221	000540	Bremsflüssigkeit DOT 4	250 ml Flasche	20 Stk. Karton



Motorex Hydraulic Fluid 75

Spezialöl für Kupplungssysteme. Hervorragende Alterungsbeständigkeit. Ideale Viskosität bei niedrigen und hohen Temperaturen. Sehr gute Dichtungsverträglichkeit. Überall dort einsetzbar, wo vom Hersteller ein Fluid auf Mineralölbasis empfohlen wird.

BestNr.	ViCode	Bezeichnung	Bestelleinheit	Gebindegröße
970-280	000780	Hydraulic Fluid 75	100 ml Flasche	24 Stk. Karton



Motorex Power Brake Clean

Bremsenreinigerspray. Reinigt und entfettet alle Brems- und Kupplungsteile. Verhindert Aufwirbeln von Belags-Abrieb. Entfernt Öl, Fett, Bremsflüssigkeit, Teer, Bitumen, usw. Eignet sich auch zur Reinigung von Maschinen, Elektromotoren und feinmechanischen Geräten. Besonders hoher Sprühdruck. Greift Gummi, Kunststoff und Lacke nicht an.

BestNr.	ViCode	Bezeichnung	Bestelleinheit	Gebindegröße
980-157	001170	Power Brake Clean	750 ml Dose	12 Stk. Karton



Motorex Copper Compound

Universell einsetzbare, sehr hitzebeständige Montagepaste, welche dauerhaft das Festrosten von Schrauben wie auch Passungskorrosion bei Presssitzen verhindert. Mit Pinsel. Einsatzbereich: -40 °C bis +1200 °C.

BestNr.	ViCode	Bezeichnung	Bestelleinheit	Gebindegröße
970-352	001350	Copper Compound	100 Gramm Tube	18 Stk. Karton

HYDRAULIKZYLINDER-ABDECKUNG

Abdeckung für Bremszylinder-Ausgleichsbehälter

Fahrzeug	Ausführung	BestNr.	ViCode
YAMAHA			
XV125 / XV 250 Virago	chrom	582-02	001284
XV500 / XV 535 Virago	chrom	582-02	001284
XVS 650 DragStar	chrom/gold	582-07	001656
HONDA			
CB750 / CB900 Bol d'or	Abdeckung mit Gehäuse chrom / schwarz	C45-099	001308



Abdeckung für Kupplungs- und Bremszylinder-Ausgleichsbehälter

Fahrzeug	Ausführung	BestNr.	ViCode
SUZUKI			
VS600 / VS800	chrom/gold	583-03	001656
KAWASAKI			
EN500 / VN800	chrom/gold	584-03	001656



VARIOFLEX-BREMSLEITUNGEN



Stahlflex-Leitungen mit einschraubbaren Anschlüssen

- Varioflex Leitungen entsprechen der amerikanischen Norm FMVSS 106
- Durch Adaptersystem, zu dem die verschiedensten Gewindeanschlüsse oder Ringanschlüsse passen, ist das Höchstmaß an Variabilität gewährleistet
- Anschlussadapter austauschbar bei Wiederverwendung der Leitung.
- Durch große Auswahl an verschiedenen Längen optimale Passform für jeden Umbau - Längen ab 20 cm in 3 cm Schritten abrufbar bis 400 cm
- Original-Kontrollbericht liegt jeder Leitung bei
- Deutliche Verbesserung des Druckpunktes beim Bremsen
- Verlängerte Lebensdauer der Bremsflüssigkeit
- Alle Leitungen werden mit Teilegutachten des TÜV ausgeliefert
- 100% Endkontrolle
- Transparente Kunststoff-Ummantelung schützt vor Verschmutzung und verhindert Scheuerstellen



Derzeit lagernde Längen: 26, 29, 35, 38, 47, 50, 59, 68, 74, 89, 95, 110, 119, 125, 128, 140, 143, 152 cm

Andere Längen ab 20 cm bis 400 cm in 3 cm Schritten auf Bestellung.

Das Programm an lagernden Längen und Anschlüssen wird ständig erweitert!
Bitte gegebenenfalls anfragen oder in der Online-Preisliste nachsehen.

Hohlschraube einfach

Alu anthrazit

M10 x 1,0

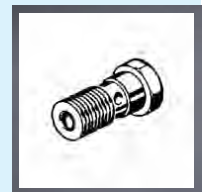
BestNr. 590-511

ViCode 000480

M10 x 1,25

BestNr. 590-510

ViCode 000480



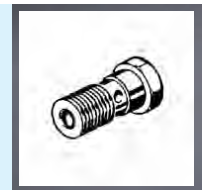
Hohlschraube einfach

BREMBO Alu anthrazit

M10 x 1,0

BestNr. 590-512

ViCode 000480



Doppelhohlschraube

Alu anthrazit

M10 x 1,0

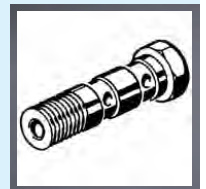
BestNr. 590-521

ViCode 000540

M10 x 1,25

BestNr. 590-520

ViCode 000540



Varioflex Bremsleitung mit transparenter Ummantelung
Längen ab 20cm
in 3cm Schritten
BestNr. 590-41-...




Varioflex Bogen

90° kurz

3/8" UNF

BestNr. 590-440

ViCode 002430



Varioflex Banjo
gerade
innen Ø 10mm

BestNr. 590-410

ViCode 000930



Varioflex Bogen

90° lang

3/8" UNF

BestNr. 590-441


ViCode 002430



Varioflex Banjo
gekröpft 20°
innen Ø 10mm

BestNr. 590-411

ViCode 000930




Varioflex Bogen

150°

3/8" UNF

BestNr. 590-442


ViCode 002430



Varioflex Banjo
gekröpft 90°
innen Ø 10mm

BestNr. 590-412

ViCode 000990




Varioflex Bogen

S - Form 90°/120°

3/8" UNF

BestNr. 590-443

ViCode 002430



Varioflex Außengewinde
mit Innenkonus

3/8" UNF

BestNr. 590-422

ViCode 000690

M10 x 1

BestNr. 590-423

ViCode 000690

M10 x 1,25

BestNr. 590-420

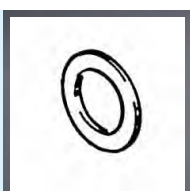
ViCode 000690



Dichtring
Metall
innen Ø 10mm

BestNr. 590-843

ViCode 000088



Varioflex Innengewinde
mit Innenkonus

M10 x 1,0

BestNr. 590-430

ViCode 000690



STAHLFLEX-BREMSLEITUNGEN

Bezeichnung	BestNr.	ViCode
Stahlflex Bremsleitung, lose Meterware	590-898	002398
Preis pro Meter		



Dichtring
Metall
innen Ø 10mm / außen 14mm

BestNr. 590-843
ViCode 000088

Banjo gerade
Stahl
M10 x 1

BestNr. 590-858
ViCode 001003

Hohlschraube einfach Stahl

BestNr. 590-847 M10 x 1,0
ViCode 000283

BestNr. 590-848 M10 x 1,25
ViCode 000305

Banjo gekröpft 15°
Stahl
M10 x 1

BestNr. 590-863
ViCode 001003

Doppelhohlschraube
Stahl
M10 x 1,25

BestNr. 590-853
ViCode 001044

Banjo gekröpft 30°
Stahl
M10 x 1

BestNr. 590-812
ViCode 001003

Überwurfmutter Stahl
BestNr. 590-887 M10 x 1
ViCode 000283

Schneidring Messing
BestNr. 590-888 Schneidring
ViCode 000174

Banjo 90° / Anschluss parallel
Stahl
M10 x 1

BestNr. 590-864
ViCode 001003

Anschlussstück gerade
Stahl
M10 x 1

BestNr. 590-878
ViCode 001090

Banjo 90° gewinkelt
Stahl
M10 x 1

BestNr. 590-865
ViCode 001003

STAHLFLEX-BREMSLEITUNGSKITS

Melvin Stahlflex Bremsleitungskits sind in der Standardausführung mit anthrazit eloxierten Anschlüssen aus Aluminium versehen und passend für das angeführten Fahrzeug zusammengestellt.

Für die universelle Verwendung empfiehlt sich das Melvin Varioflex System.

Nicht lagernde sowie färbige Bremsleitungen und Anschlüsse sind gegen Bestellung erhältlich - Lieferzeit ca. 2-3 Wochen.



Für ummantelte Melvin Bremsleitungen (transparent oder färbig) ist zum Listenpreis ein Aufschlag dazuzurechnen. In unserem Online Händlershop ist dieser Aufschlag bei den ummantelten Leitungen im Preis bereits enthalten. Wir liefern die gängigsten Bremsleitungen standardmäßig mit transparenter Ummantelung.

Preisauflschlag für ummantelte Bremsleitungen:

- Bremsleitungskit 1-teilig : € 5,40
- Bremsleitungskit 2-teilig : € 9,30
- Bremsleitungskit 3-teilig : € 9,30
- Bremsleitungskit 4-teilig : € 9,90
- Bremsleitungskit 5-teilig : € 10,80



**Sicherheit
durch
Qualität + Technik**



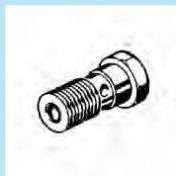
Hohlschraube einfach
Aluminium anthrazit

BestNr.

590-510 M10 x 1,25

590-511 M10 x 1,0

590-212 M10 x 1,0 Brembo

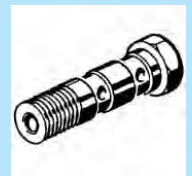


Doppelhohlschraube
Aluminium anthrazit

BestNr.

590-520 M10 x 1,25

590-521 M10 x 1,0



Normalerweise können die vorhandenen Hohlschrauben verwendet werden, anthrazit eloxierte Hohlschrauben sind separat lieferbar. Bitte beachten Sie, dass es zu produktionsbedingten Farbunterschieden kommen kann!

STAHLFLEX-BREMSLEITUNGSKITS

HONDA			Bremsleitungskit vorne					Bremsleitungskit hinten					
ABE	Fahrzeug	Bj.	BestNr.	ViCode*	Melvin Nr.	Doppel-Hohl-schraube	Hohl-schraube1	Hohl-schraube2	BestNr.	ViCode*	Melvin Nr.	Hohl-schraube1	Hohl-schraube2
✓	NSR 50	89-		005460	MLV1F261		590-510						
✓	SJ 50 Bali	01-02		005460	MLV1F703		590-510						
✓	SZX 50 X8R-S / X8R-X	00-02		005460	MLV1F717		590-510						
✓	MBX 80 SW2/SWD/SWZ	82-90		005460	MLV1F261		590-510						
✓	MTX 80 R2	87-90		008340	MLV1F100		590-510						
✓	CA 125 Rebel	95-96	590-101	005460	MLV1F168		590-510						
✓	CA 125 Rebel	97-00	590-115	005460	MLV1F185								
✓	CBR 125	04-06		005460	MLV1F824		590-510		005460	MLV1R824		590-510	
✓	CL 125 W City Fly	98-99	590-122	005460	MLV1F358								
	CR 125 R	88-91		008340	MLV1F165		590-510						
	CR 125 R	92-94		008340	MLV1F181					Anfrage			
	CR 125 R	95-03		008340	MLV1F191								
	CRM 125	90-97		008340	MLV1F182								
	Varadero 125 JC32	07-											
	CBR 125R JC34	07-											
	MTX 125 RW	85-89	590-134	008340	MLV1F111		590-510						
✓	NES 125 @	01-02		005460	MLV1F707		590-510						
✓	NSR 125 R	94-98		005460	MLV1F228				005460	MLV1R175			
✓	NSR 125 R	99-03		005460	MLV1F228				005460	MLV1R214			
✓	NX 125 Transcity	97-99		005460	MLV1F538								
✓	VT 125 C Shadow	99-00		005460	MLV1F213		590-510						
✓	VT 125 C Shadow	01-03		005460	MLV1F196		590-510						
✓	XLR 125 R	98-99		008340	MLV1F178								
✓	XLV 125 Varadero	01-	590-127	005460	MLV1F463		590-510		005460	MLV1R463		590-510	
	XR 125 R	07-			Anfrage								
	CB 250 G	74-76	590-243	010050	MLV2F105								
✓	CB 250 N/ND	79-82		005460	MLV1F513								
✓	CB 250 Two-fifty	96-97		005460	MLV1F804								
	CJ 250 T	76-78		010050	MLV2F136								
✓	CMX 250 Rebel	96-99	590-101	005460	MLV1F168		590-510						
	CR 250 R	87-91		008340	MLV1F165		590-510						
	CR 250 R	92-94		008340	MLV1F181					Anfrage			
	CR 250 R	95-03		008340	MLV1F191								
✓	NX 250	88-90	590-112	005460	MLV1F417		590-510						
✓	NX 250	91-95	590-112	005460	MLV1F417		590-510						
	VTR 250 K	96-			Anfrage								

* siehe Hinweis auf Seite 470

STAHLFLEX-BREMSLEITUNGSKITS

HONDA			BremsleitungsKit vorne						BremsleitungsKit hinten				
ABE	Fahrzeug	Bj.	BestNr.	ViCode*	Melvin Nr.	Doppel-Hohl-schraube	Hohl-schraube1	Hohl-schraube2	BestNr.	ViCode*	Melvin Nr.	Hohl-schraube1	Hohl-schraube2
✓	XL 350 R	85-88	590-134	008340	MLV1F111		590-510						
	CJ 360 T	76-78		010050	MLV2F136								
✓	CB 400 F	75-77		010050	MLV2F129		590-510						
✓	CB 400 N	78-82		013200	MLV3F101		590-510						
	CB 400 Super Four	93-	590-212	010050	MLV2F469	enthalten	590-510		005460	MLV1R139		590-510	
✓	CB 400 Twin	79-81		005460	MLV1F513		590-510						
	CB-1 400 F	89-		005460	MLV1F164		590-510		005460	MLV1R168		590-510	
	CBR 400 RR	91-96		010050	MLV2F161	enthalten	590-510		005460	MLV1R423		590-510	
✓	CM 400 T	80-84		005460	MLV1F102		590-510						
✓	NSR 400 R	85-	590-321	013200	MLV3F449	590-520	590-510		005460	MLV1R340		590-510	
	RVF 400	94-97		010050	MLV2F161	enthalten	590-510			Anfrage		590-510	
	VFR 400 R	91-	590-251	010050	MLV2F167	enthalten	590-510		005460	MLV1R167		590-510	
✓	CB 450 N	85-		013200	MLV3F157	590-520	590-510						
✓	CB 450 S	87-89		013200	MLV3F104	590-520	590-510						
	CRF 450	02-03		008340	MLV1F191								
✓	CB 500	94-96	590-119	005460	MLV1F133		590-510						
✓	CB 500	97-03	590-119	005460	MLV1F133		590-512		005460	MLV1R133		590-512	
✓	CB 500 Four	77-	590-243	010050	MLV2F105		590-510						
✓	CB 500 S	98-03	590-119	005460	MLV1F133		590-512		005460	MLV1R133		590-512	
	CR 500	92-94		008340	MLV1F181					Anfrage			
	CR 500	95-01		008340	MLV1F191				005460	MLV1R191			
	CR 500 R	89-91		008340	MLV1F165		590-510						
✓	CX 500	82-		013200	MLV3F110		590-510						
✓	CX 500 C	80-		013200	MLV3F442		590-510						
✓	CX 500 E	82-		013200	MLV3F163				005460	MLV1R163		590-510	
✓	CX 500 TC	82-	590-301	013200	MLV3F158	590-520	590-510		005460	MLV1R163		590-510	
✓	FT 500 C	82-	590-114	005460	MLV1F153		590-510						
	GB 500 Clubmann	92-		005460	MLV1F200		590-510						
✓	GL 500 D	82-		013200	MLV3F160	590-520	590-510						
✓	VF 500 F/F2	84-	590-371	013200	MLV3F421	590-520	590-510		005460	MLV1R219		590-510	
✓	VT 500 C	83-	590-122	005460	MLV1F358		590-510						
✓	VT 500 E	82-		005460	MLV1F415		590-510						
✓	XBR 500 S	85-		005460	MLV1F107		590-510						
	CB 550 F	79-80		010050	MLV2F183								
✓	CBX 550 F/F2	82-		013200	MLV3F116	590-520	590-510		005460	MLV1R116		590-510	

* siehe Hinweis auf Seite 470

STAHLFLEX-BREMSLEITUNGSKITS

HONDA			BremsleitungsKit vorne						BremsleitungsKit hinten				
ABE	Fahrzeug	Bj.	BestNr.	ViCode*	Melvin Nr.	Doppel-Hohl-schraube	Hohl-schraube1	Hohl-schraube2	BestNr.	ViCode*	Melvin Nr.	Hohl-schraube1	Hohl-schraube2
✓	CB 600 Hornet	98-01	590-212	010050	MLV2F469	enthalten	590-510			005460	MLV1R469	590-510	
✓	CB 600 Hornet	02-06		010050	MLV2F197	enthalten	590-510			005460	MLV1R197	590-510	
✓	CBF 600	04-		010050	MLV2F818	enthalten	590-510			005460	MLV1R818	590-510	
✓	CBF 600 ABS	04-		013200	MLV3F819	enthalten	590-510			010050	MLV2R819	590-510	
✓	CBR 600 F	87-88	590-359	013200	MLV3F155	590-520	590-510			005460	MLV1R113	590-510	
✓	CBR 600 F	89-90	590-359	013200	MLV3F155	590-520	590-510			005460	MLV1R155	590-510	
✓	CBR 600 F	91-94	590-203	010050	MLV2F162	enthalten	590-510			005460	MLV1R139	590-510	
✓	CBR 600 F	95-98	590-212	010050	MLV2F469	enthalten	590-510			005460	MLV1R139	590-510	
✓	CBR 600 F	99-06	590-207	010050	MLV2F186	enthalten	590-510			005460	MLV1R186	590-510	
✓	CBR 600 RR	03-04	590-234	010050	MLV2F198	enthalten	590-510			005460	MLV1R198	590-510	
✓	CBR 600 RR	05-06	590-244	010050	MLV2F817	enthalten	590-510			005460	MLV1R198	590-510	
✓	CBR 600 RR	07-		010050	MLV2F829	enthalten	590-510			005460	MLV1R829	590-510	
	CBR 600 RR PC40	07-07											
	CB 600 F/A Hornet PC41	07-											
	CBF 600 N/NA/S/SA PC43	08-											
✓	VT 600 C	88-97	590-124	005460	MLV1F156		590-510						
✓	VT 600 C	98-00	590-115	005460	MLV1F185		590-510						
✓	XL 600 LM/RM	85-86	590-134	008340	MLV1F111		590-510						
✓	XL 600 V Transalp	89-90	590-126	005460	MLV1F112		590-510			005460	MLV1R165	590-510	
✓	XL 600 V Transalp	91-96	590-101	005460	MLV1F168		590-510			005460	MLV1R166	590-510	
✓	XL 600 V Transalp	97-98	590-253	010050	MLV2F139	enthalten				005460	MLV1R166		
✓	XL 600 V Transalp	99-	590-253	010050	MLV2F139	enthalten				005460	MLV1R161		
	XR 600 R	85-87		008340	MLV1F114		590-510						
	XR 600 R	88-90	590-131	008340	MLV1F166		590-510						
	XR 600 R	91-00	590-131	008340	MLV1F166		590-510			005460	MLV1R272	590-510	
✓	CB 650 C	87-		013200	MLV3F118	590-520	590-510						
✓	CB 650 KZ	87-		013200	MLV3F142	590-520	590-510						
✓	CBX 650 E	85-		013200	MLV3F117	590-520	590-510						
✓	CX 650 C	85-		013200	MLV3F442	590-520	590-510						
✓	CX 650 E	85-		013200	MLV3F163	590-520	590-510			005460	MLV1R163	590-510	
✓	FMX 650	05-		005460	MLV1F820		590-510			005460	MLV1R820	590-510	
✓	FX 650 Vigor	99-	590-115	005460	MLV1F185		590-512			005460	MLV1R185	590-512	
	NT 650 Hawk	92-		005460	MLV1F107		590-510						
✓	NTV 650 Revere	94-		005460	MLV1F115		590-510			005460	MLV1R210	590-510	
	NTV 650 V Deauville	02-04			Anfrage					005460	MLV1R212	590-510	
✓	NTV 650 V Deauville	98-		010050	MLV2F184	enthalten	590-512			005460	MLV1R212	590-510	
✓	NX 650 Dominator	88-	590-112	005460	MLV1F417		590-510			005460	MLV1R438	590-510	
✓	NX 650 Dominator	97-		005460	MLV1F831		590-512			005460	MLV1R101		
✓	SLR 650	97-	590-101	005460	MLV1F168		590-512			005460	MLV1R133	590-512	

* siehe Hinweis auf Seite 470

STAHLFLEX-BREMSLEITUNGSKITS

HONDA			BremsleitungsKit vorne						BremsleitungsKit hinten				
ABE	Fahrzeug	Bj.	BestNr.	ViCode*	Melvin Nr.	Doppel-Hohl-schraube	Hohl-schraube1	Hohl-schraube2	BestNr.	ViCode*	Melvin Nr.	Hohl-schraube1	Hohl-schraube2
✓	XL 650 V Transalp	00-03	590-202	010050	MLV2F154	enthalten	590-511		005460	MLV1R161	590-511		
✓	XL 650 V Transalp	04-	590-202	010050	MLV2F154				005460	MLV1R161			
	XR 650 R	00-03	590-131	008340	MLV1F166								
	XR 650 R	04-07			Anfrage								
✓	XRV 650 Afrika Twin	88-	590-108	005460	MLV1F174		590-510		005460	MLV1R161	590-510		
	XL 700 VA RD13	08-											
	XL 700 V Transalp RD13	08-											
	VF 700 C Magna	84-		013200	MLV3F151								
✓	CB 750 C	87-		013200	MLV3F151		590-510						
✓	CB 750 F	85-	590-366	013200	MLV3F124	590-520	590-510		005460	MLV1R124	590-510		
✓	CB 750 F1	76-77	590-243	010050	MLV2F105		590-510						
✓	CB 750 F2	77-	590-371	013200	MLV3F421		590-510		005460	MLV1R340	590-510		
	CB 750 Four	76-80		013200	MLV3F126	590-520	590-510						
✓	CB 750 K	78-80	590-335	013200	MLV3F138	590-520	590-510						
✓	CB 750 K2-K7	77-		010050	MLV2F129		590-510						
✓	CB 750 Seven Fifty	92-98	590-302	013200	MLV3F169	590-520	590-510		005460	MLV1R153	590-510		
✓	CB 750 Seven Fifty	99-03	590-302	013200	MLV3F169	590-520	590-510		005460	MLV1R800	590-510		
✓	CBX 750 F	83-87	590-347	013200	MLV3F121	590-520	590-510		005460	MLV1R120	590-510		
	Shadow Spirit 750 RC53	07-											
	RVF 750 R	94-97		010050	MLV2F173	enthalten	590-510		005460	MLV1R173	590-510		
✓	VF 750 C	87-		013200	MLV3F123	590-520	590-510						
✓	VF 750 C	93-	590-101	005460	MLV1F168		590-510						
✓	VF 750 F	85-	590-347	013200	MLV3F121	590-520	590-510		005460	MLV1R120	590-510		
	VF 750 S	84-			Anfrage		590-510						
✓	VFR 750 F	86-87	590-354	013200	MLV3F132	590-520	590-510		005460	MLV1R121	590-510		
✓	VFR 750 F	88-89		010050	MLV2F131	enthalten	590-510		005460	MLV1R340	590-510		
✓	VFR 750 F	90-	590-201	010050	MLV2F153	enthalten	590-510		005460	MLV1R153	590-510		
	VFR 750 R	88-		010050	MLV2F130	enthalten	590-510		005460	MLV1R130	590-510		
✓	VT 750 Black Widow	00-	590-124	005460	MLV1F156		590-510						
✓	VT 750 C	87-	590-109	005460	MLV1F556		590-510						
✓	VT 750 C2	97-	590-141	005460	MLV1F152		590-510						
✓	XLV 750 R	84-88	590-108	005460	MLV1F174		590-510						
✓	XRV 750 Africa Twin	89-98	590-202	010050	MLV2F154	enthalten	590-510		005460	MLV1R161	590-510		
✓	XRV 750 Africa Twin	99-03	590-202	010050	MLV2F154	enthalten	590-510		005460	MLV1R153	590-510		
	PC 800				Anfrage								
✓	VFR 800	98-02		034170	MLV8F816		590-510		010050	MLV2R816	590-510		
✓	CB 900 F	79-81	590-335	013200	MLV3F138	590-520	590-510		005460	MLV1R340	590-510		
✓	CB 900 F/F2	94-		013200	MLV3F137	590-520	590-510		005460	MLV1R124	590-510		
✓	CB 900 Hornet	02-05	590-231	010050	MLV2F193	enthalten	590-510		005460	MLV1R193	590-510		
✓	CBR 900 RR	92-95	590-204	010050	MLV2F171	enthalten	590-510		005460	MLV1R233	590-510		
✓	CBR 900 RR	96-99	590-206	010050	MLV2F176	enthalten	590-510		005460	MLV1R142	590-510		
✓	CBR 900 RR	00-01	590-222	010050	MLV2F189	enthalten	590-510		005460	MLV1R272	590-510		
✓	CBR 954 RR Fireblade	02-03	590-240	010050	MLV2F195	enthalten	590-510		005460	MLV1R195	590-510		

* siehe Hinweis auf Seite 470

STAHLFLEX-BREMSLEITUNGSKITS

HONDA			Bremsleitungskit vorne					Bremsleitungskit hinten					
ABE	Fahrzeug	Bj.	BestNr.	ViCode*	Melvin Nr.	Doppel-Hohl-schraube	Hohl-schraube1	Hohl-schraube2	BestNr.	ViCode*	Melvin Nr.	Hohl-schraube1	Hohl-schraube2
✓	CB 1000 Super Four	92-96	590-340	013200	MLV3F172	590-520	590-510		005460	MLV1R212	590-510		
✓	CBF 1000 ABS	06-07		014940	MLV4F826	enthalten	590-510		010050	MLV2R826	590-510		
✓	CBR 1000 F	87-89		010050	MLV2F131	enthalten	590-510		005460	MLV1R139	590-510		
✓	CBR 1000 F	90-92	590-201	010050	MLV2F153	enthalten	590-510		005460	MLV1R139	590-510		
	CBR 1000 F (Dual CBS)	93-			Anfrage					Anfrage			
✓	CBR 1000 RR Fireblade	04-05	590-252	010050	MLV2F108	590-520	590-510		005460	MLV1R108	590-510		
✓	CBR 1000 RR Fireblade	06-07	590-252	010050	MLV2F108	590-520	590-510		005460	MLV1R388	590-510		
✓	CBR 1000 RR Fireblade	08-	590-263	010050	MLV2F840	590-520	590-510		005460	MLV1R840	590-510		
✓	CBX 1000	81-82		013200	MLV3F143	590-520	590-510		005460	MLV1R143	590-510		
✓	GL 1000 K1-K3 (Flachlenker)	75-81		013200	MLV3F217		590-510		005460	MLV1R148			
✓	GL 1000 K1-K3 (Hochlenker)	75-81	590-352	013200	MLV3F140		590-510		005460	MLV1R148			
	CBR 1000 RR Fireblade	08-											
✓	VF 1000 F/F2	84-87	590-332	013200	MLV3F141	590-520	590-510		005460	MLV1R121	590-510		
✓	VF 1000 R	84-86			Anfrage	590-520	590-510		005460	MLV1R142	590-510		
✓	VTR 1000 Firestorm	97-06	590-205	010050	MLV2F175	enthalten	590-510		005460	MLV1R175	590-510		
✓	VTR 1000 SP-1	00-01	590-229	010050	MLV2F188	enthalten	590-510		005460	MLV1R113			
✓	VTR 1000 SP-2	02-05		010050	MLV2F194	enthalten	590-510		005460	MLV1R194	590-510		
✓	XL 1000 Varadero	99-03		025710	MLV6F199		590-510		010050	MLV2R199	590-510		
✓	CB 1100 F	82-		013200	MLV3F146	590-520	590-510		005460	MLV1R340	590-510		
✓	CB 1100 R	82-		013200	MLV3F147	590-520	590-510		005460	MLV1R359	590-510		
✓	CB 1100 X-Eleven	00-03		049920	MLV10F190								
✓	CBR 1100 XX	97-06		049920	MLV10F192		590-510						
✓	GL 1100	79-85		013200	MLV3F148	590-520	590-510		005460	MLV1R210	590-510		
✓	ST 1100 Pan European	90-98		010050	MLV2F159	enthalten	590-510		005460	MLV1R166	590-510		
✓	ST 1100 Pan European	99-01	590-349	013200	MLV3F103								
✓	VF 1100 C	83-86		013200	MLV3F145	590-520	590-510		005460	MLV1R145	590-510		
✓	VT 1100 C	85-89	590-101	005460	MLV1F168		590-510						
✓	VT 1100 C	92-	590-101	005460	MLV1F168		590-510						
✓	VT 1100 C2	95-99		005460	MLV1F106		590-510		005460	MLV1R106	590-510		
✓	VT 1100 C3	98-03		005460	MLV1F187				005460	MLV1R106			
✓	GL 1200 D (Integralbremse)	86-		014940	MLV4F180								
✓	CB 1300 R	02-05		010050	MLV2F815	enthalten	590-510		005460	MLV1R815	590-510		
	CB 1300 R (ABS)	04-			Anfrage								
✓	CB 1300 S (ABS)	05-		013200	MLV3F846				010050	MLV2R846			
	CB 1300 X-4	97-		010050	MLV2F179	enthalten	590-510		005460	MLV1R233	590-510		
✓	VTX 1300 S	03-07		005460	MLV1F814		590-510						
✓	GL 1500	88-97	590-171	014940	MLV4F177								
✓	GL 1520 F6C Valkyrie	97-02		010050	MLV2F150	enthalten	590-510		005460	MLV1R150	590-510		

* siehe Hinweis auf Seite 470

STAHLFLEX-BREMSLEITUNGSKITS

YAMAHA			Bremsleitungsakit vorne						Bremsleitungsakit hinten				
ABE	Fahrzeug	Bj.	BestNr.	ViCode*	Melvin Nr.	Doppel- hohl- schraube	Hohl- schraube1	Hohl- schraube2	BestNr.	ViCode*	Melvin Nr.	Hohl- schraube1	Hohl- schraube2
✓	BW 50	99-		005460	MLV1F706		590-510						
✓	CW 50 RS	94-		005460	MLV1F706		590-510						
	YN 5 /50M	08-											
	XF 50	08-											
✓	DT 80 LC2	85-92		008340	MLV1F424		590-510						
	YQ 100 Aerox	01-		005460	MLV1F716								
	T135 110	08-											
✓	DT 125 LC	84-87		008340	MLV1F369		590-510						
✓	DT 125 R	91-		008340	MLV1F458		590-510						
	Cygnus-X 125	08-											
✓	SR 125	96-		005460	MLV1F355		590-510						
✓	TDR 125	93-	590-107	005460	MLV1F170		590-510		005460	MLV1R334	590-510		
✓	TW 125 Trailway	99-		005460	MLV1F403								
✓	XV 125 S Virago	97-	590-138	005460	MLV1F263		590-510						
✓	XVS 125 Drag Star	01-		005460	MLV1F256		590-510						
✓	YP 125 Majesty	01-02		005460	MLV1F703		590-510						
	YZ 125	89		008340	MLV1F455		590-510						
	YZ 125	90-91		008340	MLV1F418					Anfrage			
	YZ 125	96-97			Anfrage				005460	MLV1R224			
	YZ 125	98-03		008340	MLV1F482				005460	MLV1R272			
	YZF 125 R	08-		005460	MLV1F719				005460	MLV1R719			
	WR 250 F	08-											
✓	RD 250	73-	590-238	010050	MLV2F405								
	RD 250 LC	80-		005460	MLV1R486		590-510						
	YP 250 X-City	07-											
✓	TDR 250	88-90		005460	MLV1F513				005460	MLV1R837	590-510		
	TZ 250 GP	89-90		010050	MLV2F401								
✓	TZR 250	87-90	590-130	005460	MLV1F400		590-510		005460	MLV1R400	590-510		
	WR 250 R	08-			Anfrage								
	WR 250 X	08-			Anfrage								
	XG 250 Tricker	06-			Anfrage								
✓	XV 250 Virago	89-	590-121	005460	MLV1F457		590-510						
✓	XV 250 Virago	95-	590-138	005460	MLV1F263		590-510						
✓	XVS 250 Drag Star	01-		005460	MLV1F256		590-510						
	YZ 250	89		008340	MLV1F455		590-510						
	YZ 250	90-91		008340	MLV1F418								
	YZ 250	96-97			Anfrage				005460	MLV1R224			
	YZ 250	98-03		008340	MLV1F482				005460	MLV1R272			
✓	RD 350 LC	80-82	590-338	013200	MLV3F406								
✓	RD 350 LC/LCF	86-90		013200	MLV3F109		590-510		005460	MLV1R461	590-510		
✓	RD 350 LC/YPVS	83-85	590-338	013200	MLV3F406		590-510		005460	MLV1R202	590-510		

* siehe Hinweis auf Seite 470

STAHLFLEX-BREMSLEITUNGSKITS

YAMAHA			BremsleitungsKit vorne					BremsleitungsKit hinten					
ABE	Fahrzeug	Bj.	BestNr.	ViCode*	Melvin Nr.	Doppel-hohl-schraube	Hohl-schraube1	Hohl-schraube2	BestNr.	ViCode*	Melvin Nr.	Hohl-schraube1	Hohl-schraube2
	TT 350	86-			Anfrage		590-510						
✓	XT 350	85-90		008340	MLV1F404		590-510						
✓	XT 350	91-		008340	MLV1F404		590-510						
	YFM 350 R	04-			Anfrage					005460	MLV1R113		
	XS 360 SE	77-78		005460	MLV1F107		590-510						
	FZR 400 R	91-		013200	MLV3F461	590-520	590-510						
	RD 400	76-78		005460	MLV1F107								
	WR 400 F	98-00		008340	MLV1F427					005460	MLV1R272	590-510	
	XJR 400 R	95-97		010050	MLV2F476	enthalten	590-510			005460	MLV1R476	590-510	
✓	XS 400	87-		005460	MLV1F462		590-510						
✓	XS 400 DOHC	84-		010050	MLV2F408		590-510						
✓	XS 400 SE	87-	590-124	005460	MLV1F156		590-510						
✓	WR 426 F	01-		008340	MLV1F427						Anfrage		
	WR 450 F	08-											
	YFZ 450	04-			Anfrage					005460	MLV1R233		
✓	RD 500 LC	84-88		017490	MLV5F410	590-520	590-510			005460	MLV1R438	590-510	
	XP 500 T-Max ABS	07-											
✓	SR 500	87-		010050	MLV2F479		590-510						
	SR 500 (Doppelscheibe)	80-83		013200	MLV3F413	590-520	590-510						
✓	SR 500	80-83		005460	MLV1F415		590-510						
	SR 500 (ohne Verteiler)	84-90	590-127	005460	MLV1F463		590-510						
✓	SR 500	89-		010050	MLV2F414		590-510						
✓	XV 500	83-89	590-122	005460	MLV1F358		590-510						
✓	XV 535 SE/N/H	88-93	590-127	005460	MLV1F463		590-510						
	XV 535 Virago (Flachlenker)	89-90		005460	MLV1F302		590-510						
✓	XV 535 Virago	94-02		005460	MLV1F412		590-510						
✓	XJ 550	87-		013200	MLV3F420	590-520	590-510						
✓	XZ 550	82-85		013200	MLV3F419	590-520	590-510						
	FZ 600	86-87	590-371	013200	MLV3F421		590-510			005460	MLV1R425	590-510	
✓	FZ6 600	04-06	590-237	010050	MLV2F490	enthalten	590-510			005460	MLV1R490	590-510	
	FZ6 600 (ABS)	07-			Anfrage								
✓	FZ6 600 Fazer	04-06	590-237	010050	MLV2F490	enthalten	590-510			005460	MLV1R490	590-510	
	FZ6 600 Fazer (ABS)	07-			Anfrage								
✓	FZR 600 Genesis	89-93	590-315	013200	MLV3F454	590-520	590-510			005460	MLV1R454	590-510	
✓	FZR 600 Genesis	94-95	590-212	010050	MLV2F469	enthalten	590-510			005460	MLV1R462	590-510	
✓	FZS 600 Fazer / Fazer SP	98-03	590-314	013200	MLV3F422	590-520	590-510			005460	MLV1R422	590-510	
	YZF R6 RJ15	08-											
✓	SRX 600 H/N	86-90		013200	MLV3F426	590-520	590-510			005460	MLV1R426	590-510	
	TT 600 E/S	93-95		008340	MLV1F411								

* siehe Hinweis auf Seite 470

STAHLFLEX-BREMSLEITUNGSKITS

YAMAHA			BremsleitungsKit vorne						BremsleitungsKit hinten				
ABE	Fahrzeug	Bj.	BestNr.	ViCode*	Melvin Nr.	Doppel-hohl-schraube	Hohl-schraube1	Hohl-schraube2	BestNr.	ViCode*	Melvin Nr.	Hohl-schraube1	Hohl-schraube2
✓	XJ 600 (H/N)	84-91	590-371	013200	MLV3F421	590-520	590-510			005460	MLV1R202	590-510	
✓	XJ 600 N	92-		005460	MLV1F355		590-510			005460	MLV1R423	590-510	
✓	XJ 600 S	92-	590-121	005460	MLV1F457		590-510			005460	MLV1R423	590-510	
✓	XJ 600 S/N	98-99		010050	MLV2F478	590-520	590-510			005460	MLV1R423	590-510	
✓	XJ 600 S/N	00-		010050	MLV2F483	590-520	590-510			005460	MLV1R423		
✓	XT 600 E	90-	590-106	008340	MLV1F301		590-510			005460	MLV1R116	590-510	
✓	XT 600 H/N	87-89		008340	MLV1F423		590-510			005460	MLV1R423	590-510	
✓	XT 600 K	98-	590-106	008340	MLV1F301		590-510			005460	MLV1R116	590-510	
✓	XT 600 Z	84-89		008340	MLV1F424		590-510						
✓	XT 600 Z Tenere	88-	590-106	008340	MLV1F301		590-510			005460	MLV1R116	590-510	
✓	YZF 600 R6	99-02	590-218	010050	MLV2F480	590-520	590-510			005460	MLV1R352	590-510	
✓	YZF 600 R6	03-04	590-230	010050	MLV2F488	590-520	590-510			005460	MLV1R488	590-510	
✓	YZF 600 R6	05	590-236	010050	MLV2F489	enthalten	590-510			005460	MLV1R488	590-510	
✓	YZF 600 R6	06-08	590-256	010050	MLV2F493	enthalten	590-510			005460	MLV1R493	590-510	
✓	YZF 600 R6S	06-	590-236	010050	MLV2F489								
✓	YZF 600 Thunder Cat	96-	590-216	010050	MLV2F475	enthalten	590-510			005460	MLV1R462	590-510	
✓	XJ 650	87-	590-327	013200	MLV3F428		590-510						
✓	XJ 650 Turbo	82-85		013200	MLV3F464		590-510						
✓	XS 650	87-		013200	MLV3F429								
✓	XS 650 SE	80-81		005460	MLV1F215		590-510			005460	MLV1R142	590-510	
✓	XVS 650 A Drag Star Classic	97-01	590-107	005460	MLV1F170		590-510						
✓	XVS 650 A Drag Star Classic	02-		005460	MLV1F215		590-510						
✓	XVS 650 Drag Star	97-		005460	MLV1F412		590-510						
	XVS 650 Drag Star	01-02			Anfrage		590-510						
✓	MT-03	06-		010050	MLV2F494	enthalten	590-510			005460	MLV1R494	590-510	
✓	SZR 660	96-97		005460	MLV1F432					005460	MLV1R432	590-510	
✓	XT 660 R/X	04-		008340	MLV1F191		590-510			005460	MLV1R418	590-510	
	XT 660 Z Tenere	08-			Anfrage								
✓	XTZ 660 Tenere	91-		008340	MLV1F465		590-510			005460	MLV1R606	590-510	
	YFM 660 Raptor	01-04			Anfrage		590-510				Anfrage	590-510	
	YFM 700 Raptor	05-			Anfrage		590-510						
✓	FZ 750	85-88		013200	MLV3F436		590-510			005460	MLV1R435	590-510	
	FZ 750	87-88		013200	MLV3F435		590-510			005460	MLV1R435	590-510	
✓	FZ 750	89-91		013200	MLV3F452		590-510			005460	MLV1R435	590-510	
	FZR 750 R OWO1	89-93		010050	MLV2F453	enthalten	590-511			005460	MLV1R434		
✓	FZR 750 R/RT	87-88	590-325	013200	MLV3F444		590-510			005460	MLV1R459	590-510	
	FZX 750 Fazer	87-89		013200	MLV3F434					005460	MLV1R434		
✓	XJ 750 / XJ 750 Seca	82-86		017490	MLV5F437								
✓	XS 750	78-80		013200	MLV3F438		590-510			005460	MLV1R359	590-510	
✓	XTZ 750 H/N	89-96	590-331	013200	MLV3F433	590-520	590-510			005460	MLV1R433	590-510	

* siehe Hinweis auf Seite 470

STAHLFLEX-BREMSLEITUNGSKITS

YAMAHA			BremsleitungsKit vorne					BremsleitungsKit hinten					
ABE	Fahrzeug	Bj.	BestNr.	ViCode*	Melvin Nr.	Doppel-hohl-schraube	Hohl-schraube1	Hohl-schraube2	BestNr.	ViCode*	Melvin Nr.	Hohl-schraube1	Hohl-schraube2
✓	XV 750 Kardan	81-84	590-140	005460	MLV1F431		590-510						
✓	XV 750 Virago	92-93	590-342	013200	MLV3F447	590-520	590-510						
✓	XV 750 Virago	94-97		013200	MLV3F441	590-520	590-510						
✓	YZF 750 R/SP	93-	590-211	010050	MLV2F467	enthalten	590-510		005460	MLV1R233		590-510	
✓	TDM 850	96-	590-215	010050	MLV2F474	enthalten	590-510		005460	MLV1R462		590-510	
✓	TDM 850 H/N	91-94	590-356	013200	MLV3F466	590-520	590-510		005460	MLV1R462		590-510	
✓	TDM 850 H/N	95-	590-301	013200	MLV3F158	590-520	590-510		005460	MLV1R462		590-510	
✓	TDM 850 H/N	95-	590-356	013200	MLV3F466				005460	MLV1R462			
✓	TRX 850	96-	590-227	010050	MLV2F473	enthalten	590-510		005460	MLV1R233		590-510	
✓	XS 850	80-82		013200	MLV3F438		590-510		005460	MLV1R359		590-510	
✓	TDM 900	02-05		010050	MLV2F486	enthalten	590-510		005460	MLV1R486		590-510	
	TDM 900 ABS	05-			Anfrage								
✓	XJ 900 F	85-86	590-327	013200	MLV3F428		590-510		005460	MLV1R450		590-510	
✓	XJ 900 F	90-	590-327	013200	MLV3F428		590-510		005460	MLV1R450		590-510	
✓	XJ 900 Kardan	83-84		017490	MLV5F440		590-510		005460	MLV1R450		590-510	
✓	XJ 900 S	95-96		010050	MLV2F10000				005460	MLV1R472			
✓	XJ 900 S Diversion	94-			Anfrage		590-510		005460	MLV1R472			
✓	XJ 900 S Diversion	97-	590-232	010050	MLV2F472	enthalten	590-510		005460	MLV1R472		590-510	
✓	FZ1 1000 ABS	08-		017490	MLV5F498				010050	MLV2R498			
✓	FZ1 1000 Fazer	06-	590-261	010050	MLV2F495	enthalten	590-510		005460	MLV1R495		590-510	
	FZ1 1000 Fazer ABS	07-			Anfrage								
✓	FZR 1000	94-95	590-213	010050	MLV2F470	enthalten	590-510		005460	MLV1R444		590-510	
✓	FZR 1000 Genesis	87-88	590-325	013200	MLV3F444	590-520	590-510		005460	MLV1R444		590-510	
✓	FZR 1000 Genesis	91-93	590-316	013200	MLV3F456		590-510		005460	MLV1R443		590-510	
✓	FZR 1000 R Exup	89-90	590-226	010050	MLV2F443	enthalten	590-510		005460	MLV1R443		590-510	
✓	FZS 1000 Fazer	01-	590-345	013200	MLV3F484	590-520	590-510		005460	MLV1R484		590-510	
✓	GTS 1000			010050	MLV2F446		590-510						
✓	GTS 1000 ABS	93-99		010050	MLV2F446		590-510						
	YZF R1	07-											
✓	XV 1000 SE	83-85	590-342	013200	MLV3F447								
✓	XV 1000 TR1	81-83		013200	MLV3F445								
✓	XV 1000 Virago	86-	590-342	013200	MLV3F447								
✓	YZF 1000 R1	98-01	590-217	010050	MLV2F477	enthalten	590-510		005460	MLV1R477		590-510	
✓	YZF 1000 R1	02-03	590-217	010050	MLV2F477	enthalten	590-510		005460	MLV1R352		590-510	
✓	YZF 1000 R1	04-06	590-236	010050	MLV2F489	enthalten	590-510		005460	MLV1R489		590-510	
✓	YZF 1000 R1	07-	590-259	010050	MLV2F496	enthalten	590-510		005460	MLV1R496		590-510	
✓	YZF 1000 Thunder Ace	96-	590-213	010050	MLV2F470	enthalten	590-510		005460	MLV1R470		590-510	
✓	BT 1100 Bulldog	02-		013200	MLV3F485	590-520	590-510		005460	MLV1R485		590-510	
✓	FJ 1100 (mit Anti Dive)	84-85		017490	MLV5F448		590-510		005460	MLV1R448		590-510	
✓	XS 1100	79-83	590-322	013200	MLV3F128		590-510		005460	MLV1R145		590-510	

* siehe Hinweis auf Seite 470

STAHLFLEX-BREMSLEITUNGSKITS

YAMAHA			BremsleitungsKit vorne						BremsleitungsKit hinten				
ABE	Fahrzeug	Bj.	BestNr.	ViCode*	Melvin Nr.	Doppel-hohl-schraube	Hohl-schraube1	Hohl-schraube2	BestNr.	ViCode*	Melvin Nr.	Hohl-schraube1	Hohl-schraube2
✓	XV 1100 Virago	91-93	590-342	013200	MLV3F447	590-520	590-510						
✓	XV 1100 Virago	94-		013200	MLV3F441	590-520	590-510						
✓	XVS 1100 Drag Star	98-		010050	MLV2F481	enthalten	590-510		005460	MLV1R481		590-510	
✓	XVS 1100 Drag Star	00-	590-363	013200	MLV3F416		590-510		005460	MLV1R481		590-510	
✓	XVS 1100 Drag Star Classic	02-	590-363	013200	MLV3F416				005460	MLV1R481			
✓	FJ 1200 (mit Anti Dive)	86-87		017490	MLV5F450		590-510		005460	MLV1R450		590-510	
✓	FJ 1200	88-96	590-321	013200	MLV3F449		590-510		005460	MLV1R450		590-510	
✓	FJ 1200 ABS	90-98		018930	MLV6F439		590-510		010050	MLV2R439		590-510	
	V Max 1200	85-92		013200	MLV3F451	590-520	590-510		005460	MLV1R155		590-510	
	V Max 1200	93-02	590-320	013200	MLV3F468	590-520	590-510		005460	MLV1R155		590-510	
✓	XJR 1200	95-	590-214	010050	MLV2F471	enthalten	590-510		005460	MLV1R113		590-510	
✓	FJR 1300	01-02	590-214	010050	MLV2F471	enthalten	590-510		005460	MLV1R471		590-510	
✓	FJR 1300 ABS	03-		020670	MLV6F491		590-510		010050	MLV2R491		590-510	
	XJR 1300 RP19	07-											
✓	XJR 1300	98-	590-317	013200	MLV3F460	590-520	590-510		005460	MLV1R113		590-510	
✓	XJR 1300	02-		010050	MLV2F487	590-520	590-510		005460	MLV1R487		590-510	
✓	XJR 1300	07-		010050	MLV2F487				005460	MLV1R487			
✓	XVZ 1300 A Royal Star	96-	590-363	013200	MLV3F416		590-510		005460	MLV1R416		590-510	
	XVZ 1300 A Midnight Star	07-			Anfrage								
✓	XV 1600 Wild Star	99-	590-363	013200	MLV3F416		590-510			Anfrage		590-510	
✓	MT 01	05-		010050	MLV2F492	enthalten	590-510		005460	MLV1R492		590-510	
	XV 1670 Road Star Warrior	03-05			Anfrage								
✓	XV 1900	07-		013200	MLV3F1001								
✓	XV 1900 Midnight Star	06-		010050	MLV2F497				005460	MLV1R497			

SUZUKI			BremsleitungsKit vorne						BremsleitungsKit hinten				
ABE	Fahrzeug	Bj.	BestNr.	ViCode*	Melvin Nr.	Doppel-hohl-schraube	Hohl-schraube1	Hohl-schraube2	BestNr.	ViCode*	Melvin Nr.	Hohl-schraube1	Hohl-schraube2
✓	AY 50 Katana	97-04		005460	MLV1F281		590-511						
✓	RG 80 Gamma	91-		005460	MLV1F407		590-511						
	RM 80	89-01		008340	MLV1F206		590-511		005460	MLV1R139		590-511	
	RM 85	02-04			Anfrage								
	CN 125 SIXteen	08-											
	CN/UX 125 SIXteen	08-											
	CS/DR 125 SMK 8	08-											
✓	DR 125	95-		008340	MLV1F114		590-511						
✓	GN 125 R	95-99	590-138	005460	MLV1F263		590-511						
✓	GS 125 ES	99-		005460	MLV1F200		590-511						
✓	GZ 125 Marauder	98-04		005460	MLV1F253		590-511						
	RG 125 Gamma	87-		005460	MLV1F200		590-511						
	RM 125	96-01			Anfrage					Anfrage			
✓	TU 125 XT	99-		005460	MLV1F462		590-511						

* siehe Hinweis auf Seite 470

STAHLFLEX-BREMSLEITUNGSKITS

SUZUKI			BremsleitungsKit vorne					BremsleitungsKit hinten					
ABE	Fahrzeug	Bj.	BestNr.	ViCode*	Melvin Nr.	Doppel- hohl- schraube	Hohl- schraube1	Hohl- schraube2	BestNr.	ViCode*	Melvin Nr.	Hohl- schraube1	Hohl- schraube2
✓	UH 125 Burgman	02-06		005460	MLV1F804						Anfrage		
✓	VL 125	02-07		005460	MLV1F213								
✓	VL 125 Intruder LC	00-01		005460	MLV1F213		590-510	590-511					
	WVCM FL125 SDWK7	08-											
	CP/UX 150 SIXteen	08-											
	CD/UH 200 Burgman	07-08											
	RM-Z 250 (4T)	07-											
✓	GN 250 E	84-99	590-138	005460	MLV1F263		590-511						
	GT 250 E	78-81	590-101	005460	MLV1F168		590-511						
✓	GZ 250 Marauder	99-01		005460	MLV1F253		590-511						
	RG 250 Gamma	86-			Anfrage				005460	MLV1R202	590-511		
	RGV 250	88-90		013200	MLV3F203	590-521	590-511		005460	MLV1R203	590-511		
✓	RGV 250	91-93		013200	MLV3F258	590-521	590-511			Anfrage	590-511		
	RM 250	96-01			Anfrage					Anfrage			
✓	DR 350 S/SE	90-94		008340	MLV1F201		590-511		005460	MLV1R201	590-511		
	GT 380	73-77		005460	MLV1F256		590-511						
	DR-Z 400 SM	07-											
✓	DR-Z 400 S	00-05		008340	MLV1F237		590-510		005460	MLV1R237	590-510		
✓	DR-Z 400 SM	05-		008340	MLV1F237		590-510			Anfrage	590-510		
✓	GS 400 E	77-79		010050	MLV2F205								
✓	GSF 400 Bandit	91-		013200	MLV3F260	590-521	590-511		005460	MLV1R260	590-511		
✓	GSX 400 Katana	81-84	590-337	013200	MLV3F204	590-521	590-511						
	GSX 400 S	80-81		005460	MLV1F513		590-511						
	GSXR 400	91-97		010050	MLV2F273	enthalten	590-511		005460	MLV1R208	590-511		
	LT-Z 400	03-			Anfrage					Anfrage			
	GS 450 E	79-		005460	MLV1F302		590-511						
	GS 450 L	80-81		005460	MLV1F513		590-511						
	GS 450 T	80-81	590-138	005460	MLV1F263		590-511						
	RMZ 450	05-		008340	MLV1F191								
✓	GS 500 E	79-		013200	MLV3F217	590-521	590-511						
✓	GS 500 EK-EM	89-91		005460	MLV1F261		590-511		005460	MLV1R263	590-511		
✓	GS 500 ER-EY	94-00		005460	MLV1F228		590-511		005460	MLV1R263	590-511		
✓	GS 500 F	04-07		005460	MLV1F228		590-511		005460	MLV1R263	590-511		
✓	GS 500 FUK	03-06		005460	MLV1F228				005460	MLV1R263			
✓	GS 500 UK	01-02		005460	MLV1F228				005460	MLV1R263			
✓	RG 500 Gamma	86-87		013200	MLV3F207		590-511		005460	MLV1R124	590-511		
✓	GS 550 E	79-		013200	MLV3F217	590-521	590-511						
	GS 550 M	83-84		017490	MLV5F216				005460	MLV1R240	590-511		
✓	GSX 550 EF/ES (mit Anti Dive)	83-87		017490	MLV5F212				005460	MLV1R212	590-511		
	GSX 550 ES	83-87		013200	MLV3F209	590-521	590-511		005460	MLV1R212	590-511		
✓	DR 600 S/SU	85-89	590-117	008340	MLV1F230		590-511						

* siehe Hinweis auf Seite 470

STAHLFLEX-BREMSLEITUNGSKITS

SUZUKI			BremsleitungsKit vorne						BremsleitungsKit hinten				
ABE	Fahrzeug	Bj.	BestNr.	ViCode*	Melvin Nr.	Doppel- hohl- schraube	Hohl- schraube1	Hohl- schraube2	BestNr.	ViCode*	Melvin Nr.	Hohl- schraube1	Hohl- schraube2
✓	GSF 600 Bandit	95-99	590-303	013200	MLV3F268	590-521	590-510	590-511	005460	MLV1R212	590-511		
✓	GSF 600 Bandit	00-04		013200	MLV3F282	590-521	590-510	590-511	005460	MLV1R282	590-511		
✓	GSF 600 S Bandit	96-99	590-304	013200	MLV3F270	590-521	590-510	590-511	005460	MLV1R212	590-511		
✓	GSF 600 S Bandit	00-04	590-362	013200	MLV3F283	590-521	590-510	590-511	005460	MLV1R282	590-511		
✓	GSR 600	06-07		010050	MLV2F822	590-520	590-510		005460	MLV1R334	590-510		
✓	GSR 600 (mit ABS)	08-		013200	MLV3F849				010050	MLV2R849			
✓	GSX 600 F	88-97		013200	MLV3F214	590-521	590-511		005460	MLV1R214	590-511		
✓	GSX 600 F	98-02		013200	MLV3F208	590-521	590-510	590-511	005460	MLV1R208	590-510	590-511	
✓	GSXR 600	97-00	590-208	010050	MLV2F224	590-520	590-510	590-511	005460	MLV1R224	590-511		
✓	GSXR 600	01-03	590-221	010050	MLV2F282	590-520	590-510	590-511	005460	MLV1R206	590-511		
✓	GSXR 600	04-05	590-241	010050	MLV2F296	590-520	590-510		005460	MLV1R353	590-510		
✓	GSXR 600	06-07	590-262	010050	MLV2F821	590-520	590-510		005460	MLV1R821	590-510		
✓	RF 600 R/RU	93-96		013200	MLV3F271	590-521	590-510	590-511	005460	MLV1R226	590-511		
✓	VS 600 GL/GLU	95-97		005460	MLV1F223		590-511						
	GSX R 600	08-											
✓	DL 650 V-Strom	04-07		010050	MLV2F297	enthalten			005460	MLV1R297			
	DL 650 V-Strom (ABS)	07-			Anfrage					Anfrage			
✓	DR 650 R	90-91	590-111	008340	MLV1F255		590-511		005460	MLV1R255	590-511		
✓	DR 650 R	91-96	590-142	008340	MLV1F368				005460	MLV1R255			
✓	DR 650 R	92-94	590-111	008340	MLV1F255				005460	MLV1R255			
✓	DR 650 SE/SEU	96-00	590-142	008340	MLV1F368		590-511		005460	MLV1R368	590-510		
✓	GR 650 X	83-89	590-138	005460	MLV1F263		590-511						
	GS 650 G (mit Anti Dive)	81-82		017490	MLV5F216	590-521	590-511		005460	MLV1R240	590-511		
✓	GS 650 G Katana	81-82	590-337	013200	MLV3F204	590-521	590-511		005460	MLV1R240	590-511		
✓	GSF 650 Bandit	05-06		010050	MLV2F298	590-520	590-510		005460	MLV1R284	590-510		
✓	GSF 650 Bandit	07-08		013200	MLV3F843								
✓	GSF 650 Bandit (mit ABS)	07-08		017490	MLV5F843				010050	MLV2R851			
✓	GSF 650 S Bandit	05-06		010050	MLV2F298	590-520	590-510		005460	MLV1R284	590-510		
✓	GSX 650 F	08-		010050	MLV2F845				005460	MLV1R845			
✓	LS 650 P Savage	86-96		005460	MLV1F215		590-511						
✓	LS 650 P Savage	97-00		005460	MLV1F276		590-511						
✓	SV 650	99-02	590-306	013200	MLV3F279	590-521	590-510	590-511	005460	MLV1R254	590-511		
✓	SV 650	03-06		010050	MLV2F294	enthalten	590-510		005460	MLV1R101	590-510		
	SV 650 (mit ABS)	07-			Anfrage								
✓	SV 650 S	99-02	590-305	013200	MLV3F278	590-521	590-510	590-511	005460	MLV1R353	590-511		
✓	SV 650 S	03-06	590-249	010050	MLV2F293	enthalten	590-510		005460	MLV1R293	590-510		
	SV 650 S (mit ABS)	07-			Anfrage								
	DL 650 V Strom ABS	07-08											
	GSF 650 Bandit/S	07-08											
	GSF 650 Bandit/S ABS	07-08											
	GSX650 F	08-											

* siehe Hinweis auf Seite 470

STAHLFLEX-BREMSLEITUNGSKITS

SUZUKI			BremsleitungsKit vorne					BremsleitungsKit hinten					
ABE	Fahrzeug	Bj.	BestNr.	ViCode*	Melvin Nr.	Doppel-hohl-schraube	Hohl-schraube1	Hohl-schraube2	BestNr.	ViCode*	Melvin Nr.	Hohl-schraube1	Hohl-schraube2
✓	XF 650 Freewind	97-99	590-124	005460	MLV1F156		590-510			008340	MLV1R205	590-510	590-511
✓	XF 650 Freewind	00-01	590-107	005460	MLV1F170		590-510			008340	MLV1R205	590-510	590-511
✓	DR 750 S/SU	88	590-117	008340	MLV1F230		590-511						
✓	DR 750 S/SU	89-90	590-117	008340	MLV1F230		590-511			005460	MLV1R110	590-511	
✓	GS 750 D	77-79	590-337	013200	MLV3F204								
✓	GSX 750	97-		013200	MLV3F274	590-521	590-510	590-511		005460	MLV1R200	590-511	
	GSX 750	80-81		013200	MLV3F232								
	GSX 750 E	80-		013200	MLV3F264					005460	MLV1R210	590-511	
	GSX 750 ES	85		017490	MLV5F235					005460	MLV1R210	590-511	
✓	GSX 750 ES/EF (mit Anti Dive)	83-85	590-181	017490	MLV5F219					005460	MLV1R219	590-511	
✓	GSX 750 F	89-		013200	MLV3F254	590-521	590-511			005460	MLV1R254	590-511	
✓	GSX 750 F	99-		013200	MLV3F218	590-521	590-511	590-510		005460	MLV1R208	590-510	590-511
	GSX 750 L	80-81		013200	MLV3F231								
	GSX 750 S	82-			Anfrage					005460	MLV1R210	590-511	
✓	GSX 750 S Katana (mit Anti Dive)	82-85	590-182	017490	MLV5F246					005460	MLV1R210	590-511	
✓	GSXR 750	96-99	590-208	010050	MLV2F224	590-520	590-510	590-511		005460	MLV1R224	590-511	
✓	GSXR 750	00-	590-221	010050	MLV2F282	590-520	590-510	590-511		005460	MLV1R240	590-511	
✓	GSXR 750	04-05	590-241	010050	MLV2F296	590-520	590-510			005460	MLV1R353	590-510	
✓	GSXR 750	06-08	590-262	010050	MLV2F821	590-520	590-510			005460	MLV1R821	590-510	
✓	GSXR 750 (F-H)	85-87		013200	MLV3F234		590-511			005460	MLV1R233	590-511	
✓	GSXR 750 (J/K)	88-89		013200	MLV3F233		590-511			005460	MLV1R233	590-511	
✓	GSXR 750 (L/M)	90-91	590-336	013200	MLV3F252	590-521	590-511			005460	MLV1R357	590-511	
✓	GSXR 750 W	92-93		013200	MLV3F265	590-521	590-511			005460	MLV1R262	590-511	
✓	GSXR 750 W	94-95	590-208	010050	MLV2F224	590-520	590-510	590-511		005460	MLV1R262	590-511	
	GT 750	73-77		013200	MLV3F429								
✓	VS 750 Intruder	86-91		005460	MLV1F223		590-511						
	GSX-R 750 K8 WVCW	08-											
✓	DR 800 S	90	590-117	008340	MLV1F230		590-511			005460	MLV1R257	590-510	
✓	DR 800 S	91-	590-117	008340	MLV1F230		590-511			005460	MLV1R249	590-510	
✓	VL 800 Intruder LC Volusia	01-		005460	MLV1F239		590-510						
✓	VS 800 S	92-00	590-129	005460	MLV1F266		590-511						
✓	VX 800	90-96		005460	MLV1F256		590-511			005460	MLV1R256	590-511	
✓	VZ 800 M	05-	590-107	005460	MLV1F170		590-510						
✓	VZ 800 Marauder	97-		005460	MLV1F213		590-510						
✓	GS 850 G Kardan	79-81		013200	MLV3F236	590-521	590-511			005460	MLV1R210	590-511	
✓	GS 850 G Kardan	83-89		013200	MLV3F236	590-521	590-511			005460	MLV1R210	590-511	
✓	RF 900 R	94-	590-351	013200	MLV3F226	590-521	590-511			005460	MLV1R226	590-511	
✓	DL 1000 V-Strom	02-08	590-258	010050	MLV2F288	enthalten	590-510			005460	MLV1R288	590-510	
✓	GS 1000 E	80-		013200	MLV3F238					005460	MLV1R265	590-511	
✓	GS 1000 G Kardan	81-		013200	MLV3F240					005460	MLV1R210	590-511	
✓	GS 1000 S Sport	80-		013200	MLV3F349	590-521	590-511			005460	MLV1R210	590-511	

* siehe Hinweis auf Seite 470

STAHLFLEX-BREMSLEITUNGSKITS

SUZUKI			BremsleitungsKit vorne					BremsleitungsKit hinten					
ABE	Fahrzeug	Bj.	BestNr.	ViCode*	Melvin Nr.	Doppel-hohl-schraube	Hohl-schraube1	Hohl-schraube2	BestNr.	ViCode*	Melvin Nr.	Hohl-schraube1	Hohl-schraube2
✓	GSXR 1000	01-02	590-224	010050	MLV2F285	590-520	590-510		005460	MLV1R206	590-510	590-511	
✓	GSXR 1000	03-04	590-233	010050	MLV2F290	590-520	590-510		005460	MLV1R290	590-510		
✓	GSXR 1000	05-06	590-257	010050	MLV2F299	590-520	590-510		005460	MLV1R206	590-510		
✓	GSXR 1000	07-08	590-257	010050	MLV2F299	590-520	590-510		005460	MLV1R299	590-510		
✓	SV 1000 N	03-		010050	MLV2F295	590-520	590-510		005460	MLV1R207	590-510		
✓	SV 1000 S	03-	590-248	010050	MLV2F257	590-520	590-510		005460	MLV1R207	590-510		
✓	TL 1000 R	98-	590-210	010050	MLV2F277	590-520	590-510	590-511	005460	MLV1R133	590-510		
✓	TL 1000 S	97-	590-209	010050	MLV2F272	590-520	590-510	590-511	005460	MLV1R272	590-511		
	GSX R 1000	07-08											
✓	GS 1100 G	86-88		013200	MLV3F240	590-521	590-511		005460	MLV1R240	590-511		
✓	GSX 1100	80-85		013200	MLV3F249	590-521	590-511		005460	MLV1R249	590-511		
	GSX 1100 E	85			Anfrage				005460	MLV1R149	590-511		
	GSX 1100 E/EF/ES	84-		013200	MLV3F245				005460	MLV1R233	590-511		
	GSX 1100 ES	83		017490	MLV5F247				005460	MLV1R210	590-511		
	GSX 1100 EX	82-83		017490	MLV5F248				005460	MLV1R210	590-511		
✓	GSX 1100 F	89-96		013200	MLV3F225		590-511		005460	MLV1R251	590-511		
✓	GSX 1100 F (J)	88-	590-357	013200	MLV3F243		590-511		005460	MLV1R265	590-511		
✓	GSX 1100 G	91-96		013200	MLV3F262				005460	MLV1R433	590-511		
✓	GSX 1100 S Katana	82-85	590-182	017490	MLV5F246	590-521	590-511		005460	MLV1R210	590-511		
✓	GSXR 1100	86-88		013200	MLV3F242		590-511		005460	MLV1R113	590-511		
✓	GSXR 1100	89-90		013200	MLV3F241		590-511		005460	MLV1R320	590-511		
✓	GSXR 1100	91-92		013200	MLV3F259		590-511		005460	MLV1R259	590-511		
✓	GSXR 1100 W	93-94		010050	MLV2F267	590-520	590-511		005460	MLV1R267	590-511		
✓	GSXR 1100 W	95-97		010050	MLV2F267	590-520	590-510	590-511	005460	MLV1R267	590-511		
✓	GSF 1200 Bandit	96-00	590-303	013200	MLV3F268	590-521	590-511		005460	MLV1R212	590-511		
✓	GSF 1200 Bandit (ABS)	96-00		014940	MLV4F222		590-511			Anfrage			
✓	GSF 1200 Bandit	01-05	590-341	013200	MLV3F286	590-521	590-510	590-511	005460	MLV1R284	590-511		
✓	GSF 1200 Bandit	06		010050	MLV2F823	590-520	590-510		005460	MLV1R352	590-510		
✓	GSF 1200 Bandit (ABS)	06		017490	MLV5F848				010050	MLV2R848			
✓	GSF 1200 S/Bandit	96-00	590-304	013200	MLV3F270	590-521	590-511		005460	MLV1R212	590-511		
✓	GSF 1200 S/Bandit	01-05	590-339	013200	MLV3F284	590-521	590-510	590-511	005460	MLV1R284	590-511		
✓	GSF 1200 S/Bandit	06		010050	MLV2F823	590-520	590-510		005460	MLV1R352	590-510		
✓	GSX 1200 FS	99-00	590-348	013200	MLV3F211	590-521	590-510	590-511	005460	MLV1R200	590-511		
✓	GSF 1250 Bandit (ABS)	07-08		017490	MLV5F851				010050	MLV2R851			
	GSF 1250 Bandit N/S	07-08											
✓	B-King 1300	08-		010050	MLV2F841				005460	MLV1R841			
	B-King 1300	07-											
✓	GSX 1300 R Hayabusa	99-07	590-223	010050	MLV2F280	590-520	590-510		005460	MLV1R256	590-511		
✓	GSX 1300 R Hayabusa	08-	590-223	010050	MLV2F280				005460	MLV1R121			
	GSX 1300 B-King	08-											
	GSX 1300 B-King ABS	08-											
	GSX 1300 BK	08-											
	GSX 1300 BKU2	08-											

* siehe Hinweis auf Seite 470

STAHLFLEX-BREMSLEITUNGSKITS

SUZUKI			Bremsleitungskit vorne					Bremsleitungskit hinten					
ABE	Fahrzeug	Bj.	BestNr.	ViCode*	Melvin Nr.	Doppel-hohl-schraube	Hohl-schraube1	Hohl-schraube2	BestNr.	ViCode*	Melvin Nr.	Hohl-schraube1	Hohl-schraube2
✓	GSX 1400	01-07	590-333	013200	MLV3F287	590-520	590-510		005460	MLV1R214	590-510		
✓	VS 1400 Intruder	87-03	590-110	005460	MLV1F250		590-511		005460	MLV1R264	590-511		
✓	VL 1500 Intruder	98-	590-105	005460	MLV1F275		590-510		005460	MLV1R275	590-510	590-511	
✓	VL 1500 Intruder	02-		010050	MLV2F289	590-520	590-510		005460	MLV1R275	590-510		
✓	VZ 1600 Marauder	04-		010050	MLV2F390	enthalten	590-510						
✓	VZR 1800 Intruder	07-		013200	MLV3F828		590-510						
	VZR 1800 Intruder WVCA	08-											
	VLR 1800	08-											
	VLR 1800 U2	08-											

KAWASAKI			Bremsleitungskit vorne					Bremsleitungskit hinten					
ABE	Fahrzeug	Bj.	BestNr.	ViCode*	Melvin Nr.	Doppel-hohl-schraube	Hohl-schraube1	Hohl-schraube2	BestNr.	ViCode*	Melvin Nr.	Hohl-schraube1	Hohl-schraube2
	KX 80	98-99			Anfrage		590-510				Anfrage	590-510	
✓	KMX 125	85-		008340	MLV1F361		590-510		005460	MLV1R450	590-510		
✓	ZL 125 Eliminator	97-		005460	MLV1F378		590-510						
✓	KMX 200	88-		008340	MLV1F361		590-510		005460	MLV1R450	590-510		
	Ninja 250			005460	MLV1F854				005460	MLV1R352			
✓	BJ 250 Estrella	94-		005460	MLV1F261		590-510		005460	MLV1R450	590-510		
✓	EL 250 Eliminator	88-95		005460	MLV1F355		590-510						
✓	KH 250	76-77	590-243	010050	MLV2F105		590-510						
✓	KLR 250	84-90	590-117	008340	MLV1F230		590-510						
✓	EL 252	85-		005460	MLV1F355		590-510						
✓	GPZ 305	84-89	590-346	013200	MLV3F356		590-510						
✓	GPZ 400 R	85-		013200	MLV3F363		590-510		005460	MLV1R423	590-510		
	KFX 400	05-			Anfrage						Anfrage		
	KH 400	76-77	590-243	010050	MLV2F105		590-510						
✓	Z 400	80-82		013200	MLV3F300								
	ZRX 400		590-321	013200	MLV3F449		590-510						
✓	ZXR 400	90-	590-309	013200	MLV3F364	590-520	590-510		005460	MLV1R371	590-510		
✓	Z 440 LTD	80-	590-138	005460	MLV1F263		590-510						
✓	Z 450 LTD	84-	590-140	005460	MLV1F431		590-510						
✓	EN 500	94-	590-116	005460	MLV1F365		590-510						
✓	EN 500	97-	590-122	005460	MLV1F358		590-510						
✓	ER-5 Twister	96-06	590-118	005460	MLV1F382		590-510						
	GPZ 500 S	86-87		005460	MLV1F302		590-510						
✓	GPZ 500 S	88-91		013200	MLV3F354		590-510						
✓	GPZ 500 S	92-93		013200	MLV3F309		590-510						
✓	GPZ 500 S	94-03		013200	MLV3F339	590-520	590-510		005460	MLV1R423	590-510		
✓	KLE 500	91-06	590-123	008340	MLV1F366		590-510		005460	MLV1R374	590-510		
	KX 500	89-91		008340	MLV1F367		590-510						

* siehe Hinweis auf Seite 470

STAHLFLEX-BREMSLEITUNGSKITS

KAWASAKI			BremsleitungsKit vorne						BremsleitungsKit hinten				
ABE	Fahrzeug	Bj.	BestNr.	ViCode*	Melvin Nr.	Doppel- hohl- schraube	Hohl- schraube1	Hohl- schraube2	BestNr.	ViCode*	Melvin Nr.	Hohl- schraube1	Hohl- schraube2
✓	Z 550	80-83		013200	MLV3F374					005460	MLV1R139	590-510	
	Z 550 F	83-85	590-330	013200	MLV3F304								
✓	Z 550 GP	81-83		017490	MLV5F307					005460	MLV1R334	590-510	
✓	Z 550 GT	83-89		013200	MLV3F303		590-510						
	Z 550 LTD	80-81		013200	MLV3F311		590-510						
✓	ZR 550 Zephyr	92-99		013200	MLV3F359	590-520	590-510			005460	MLV1R359	590-510	
	ER-6 N (ABS)	05-		017490	MLV5F847	590-520				010050	MLV2R847		
✓	GPX 600 R	88-90		013200	MLV3F305		590-510						
✓	GPX 600 R	94-96		013200	MLV3F305		590-510			005460	MLV1R450	590-510	
✓	GPX 600 R	97-00	590-359	013200	MLV3F155	590-520	590-510			005460	MLV1R450	590-510	
✓	GPZ 600 R	85-89		017490	MLV5F341					005460	MLV1R352	590-510	
✓	KLR 600	84-86	590-117	008340	MLV1F230		590-510						
✓	KLR 600	87-89	590-142	008340	MLV1F368		590-510						
✓	ZL 600 Eliminator	95-		005460	MLV1F378		590-510						
	ZX-6R Ninja	07-08											
✓	ZX-6R Ninja	95-97	590-311	013200	MLV3F377	590-520	590-510			005460	MLV1R423	590-510	
✓	ZX-6R Ninja	98-99	590-307	013200	MLV3F314	590-520	590-510			005460	MLV1R314	590-510	
✓	ZX-6R Ninja	00-01	590-225	010050	MLV2F385	enthalten	590-510			005460	MLV1R383	590-510	
✓	ZX-6R Ninja	07-		010050	MLV2F839	590-520	590-510			005460	MLV1R116	590-510	
✓	ZZR 600 D/E	90-05	590-324	013200	MLV3F351	590-520	590-510			005460	MLV1R423	590-510	
✓	ZX-6R 636	02	590-225	010050	MLV2F385	enthalten	590-510			005460	MLV1R383	590-510	
✓	ZX-6R 636	03-04	590-246	010050	MLV2F388	590-520	590-510			005460	MLV1R388	590-510	
✓	ZX-6R 636	05-06	590-250	010050	MLV2F396	enthalten	enthalten			005460	MLV1R193	590-510	
✓	ER-6 650 F/N	05-	590-254	010050	MLV2F398		590-510			005460	MLV1R398	590-510	
✓	KLR 650	87-88	590-142	008340	MLV1F368		590-510			005460	MLV1R145	590-510	
✓	KLR 650	89-90		008340	MLV1F369		590-510			005460	MLV1R312	590-510	
✓	KLR 650	91-		008340	MLV1F370		590-510			005460	MLV1R312	590-510	
✓	KLR 650	95-04	590-117	008340	MLV1F230		590-510			005460	MLV1R312	590-510	
✓	KLX 650	93-94		008340	MLV1F376		590-510			005460	MLV1R204	590-510	
✓	W 650	99-02	590-127	005460	MLV1F463		590-510						
✓	W 650 (Flachlenker)	01-06		005460	MLV1F107		590-510						
	Z 650 (Doppelscheibe)	77-79		013200	MLV3F330								
✓	Z 650	78-79		013200	MLV3F339					005460	MLV1R312	590-510	
	Z 650	79-80	590-332	013200	MLV3F141					005460	MLV1R312	590-510	
	Z 650	81-83		013200	MLV3F342								
	KFX 700	05-			Anfrage								
✓	GPX 750 Anti Dive	87-90		013200	MLV3F319					005460	MLV1R334	590-510	
	GPZ 750	83-85	590-180	017490	MLV5F318					005460	MLV1R233	590-510	
	GPZ 750 (ohne Anti Dive)	85-		013200	MLV3F324					005460	MLV1R340	590-510	
✓	GPZ 750 R / Ninja (mit Anti Dive)	85-		017490	MLV5F317		590-510			005460	MLV1R334	590-510	

* siehe Hinweis auf Seite 470

STAHLFLEX-BREMSLEITUNGSKITS

KAWASAKI			BremsleitungsKit vorne						BremsleitungsKit hinten				
ABE	Fahrzeug	Bj.	BestNr.	ViCode*	Melvin Nr.	Doppel- hohl- schraube	Hohl- schraube1	Hohl- schraube2	BestNr.	ViCode*	Melvin Nr.	Hohl- schraube1	Hohl- schraube2
	H2 750	72-73	Anfrage										
✓	VN 750	86-89		013200	MLV3F375	590-520	590-510						
✓	VN 750	93-95		013200	MLV3F375		590-510						
✓	Z 750	80-82		013200	MLV3F325		590-510		005460	MLV1R438		590-510	
✓	Z 750	04-	590-260	010050	MLV2F392	590-520	590-510		005460	MLV1R389		590-510	
	Z 750 B3	78	Anfrage										
	Z 750 GT	82-		013200	MLV3F313				005460	MLV1R338		590-510	
✓	Z 750 K	83-		013200	MLV3F342		590-510		005460	MLV1R113		590-510	
	Z 750 LTD	81-86	590-334	013200	MLV3F316		590-510						
✓	Z 750 S	05-	590-255	010050	MLV2F397	590-520	590-510		005460	MLV1R389		590-510	
✓	ZR 750 Zephyr	91-98		013200	MLV3F359	590-520	590-510		005460	MLV1R359		590-510	
✓	ZR-7 750	98-03	590-329	013200	MLV3F343	590-520	590-510		005460	MLV1R470		590-510	
	ZR750L / Z 750 / ABS	07-											
✓	ZR-7S	01-03	590-329	013200	MLV3F343	590-520	590-510		005460	MLV1R470		590-510	
✓	ZX 750	84-85		017490	MLV5F321	590-520	590-510		005460	MLV1R233		590-510	
✓	ZX-7R Ninja	95-	590-312	013200	MLV3F380	590-520	590-510		005460	MLV1R357		590-510	
✓	ZXR 750	91-95	590-344	013200	MLV3F371	590-520	590-510		005460	MLV1R371		590-510	
	ZXR 750 R	89		013200	MLV3F320				005460	MLV1R320		590-510	
✓	ZXR 750 R	90-	590-336	013200	MLV3F252				005460	MLV1R357		590-510	
✓	ZXR 750 RR	93-	590-344	013200	MLV3F371	590-520	590-510		005460	MLV1R371		590-510	
✓	VN 800	94-95	590-122	005460	MLV1F358		590-510						
✓	VN 800 Classic	96-05	590-132	005460	MLV1F310		590-510						
✓	VN 800 Drifter	99-03		005460	MLV1F384		590-510		005460	MLV1R384		590-510	
✓	GPZ 900 R	84-89		017490	MLV5F317				005460	MLV1R334		590-510	
✓	GPZ 900 R	90-93		013200	MLV3F353				005460	MLV1R353		590-510	
✓	VN 900 Classic	06-		005460	MLV1F825		590-510		005460	MLV1R825		590-510	
	Z 900	74-76		013200	MLV3F329								
	Z 900 A4	76-		013200	MLV3F328								
	ZL 900 Eli		590-369	013200	MLV3F372		590-510		005460	MLV1R212		590-510	
✓	ZX-9R Ninja	94-97	590-310	013200	MLV3F373	590-520	590-510		005460	MLV1R373		590-510	
✓	ZX-9R Ninja	98-99	590-313	013200	MLV3F383	590-520	590-510		005460	MLV1R383		590-510	
✓	ZX-9R Ninja	00-01	590-225	010050	MLV2F385	enthalten	590-510		005460	MLV1R383		590-510	
✓	ZX-9R Ninja	02-		010050	MLV2F387	enthalten	590-510		005460	MLV1R383		590-510	
✓	GPZ 1000 RX	86-		017490	MLV5F341				005460	MLV1R352		590-510	
✓	GTR 1000	86-89	590-347	013200	MLV3F121				005460	MLV1R340		590-510	
✓	GTR 1000	90-94		013200	MLV3F312	590-520	590-510		005460	MLV1R340		590-510	
✓	GTR 1000	96-03		013200	MLV3F322	590-520	590-510		005460	MLV1R340		590-510	
✓	KLV 1000	04-	590-258	010050	MLV2F288	enthalten	590-510		005460	MLV1R288		590-510	

* siehe Hinweis auf Seite 470

STAHLFLEX-BREMSLEITUNGSKITS

KAWASAKI			BremsleitungsKit vorne					BremsleitungsKit hinten					
ABE	Fahrzeug	Bj.	BestNr.	ViCode*	Melvin Nr.	Doppel- hohl- schraube	Hohl- schraube1	Hohl- schraube2	BestNr.	ViCode*	Melvin Nr.	Hohl- schraube1	Hohl- schraube2
	Z 1000	77		013200	MLV3F336				005460	MLV1R352	590-510		
	Z 1000	78		013200	MLV3F335				005460	MLV1R335	590-510		
✓	Z 1000	03-06	590-239	010050	MLV2F389	590-520	590-510		005460	MLV1R389	590-510		
✓	Z 1000 J1/J2	81-82		013200	MLV3F342				005460	MLV1R438	590-510		
✓	Z 1000 LTD	81-86		013200	MLV3F344				005460	MLV1R438	590-510		
✓	Z 1000 MK2	80-	590-328	013200	MLV3F331				005460	MLV1R139	590-510		
✓	Z 1000 R2	83-84		013200	MLV3F342				005460	MLV1R342	590-510		
✓	Z 1000 ST	79-80		013200	MLV3F337				005460	MLV1R359	590-510		
	Z 1000 Z1R	78-80		013200	MLV3F333				005460	MLV1R333	590-510		
	ZL 1000	87-88		013200	MLV3F338				005460	MLV1R212	590-510		
	Z 1000 / Z 1000 ABS	07-											
✓	ZX-10	88-90	590-350	013200	MLV3F334				005460	MLV1R334	590-510		
✓	ZX-10R Ninja	04-05	590-242	010050	MLV2F393	590-520	590-510		005460	MLV1R185	590-510		
✓	ZX-10R Ninja	06-07		010050	MLV2F399	590-520	590-510		005460	MLV1R438	590-510		
✓	ZX-10R Ninja	08-		010050	MLV2F842				005460	MLV1R842			
✓	GPZ 1100	83-85		017490	MLV5F345		590-510		005460	MLV1R334	590-510		
✓	GPZ 1100	94-		013200	MLV3F379	590-520	590-510		005460	MLV1R379	590-510		
✓	Z 1100 GP	81-82		013200	MLV3F349				005460	MLV1R423	590-510		
✓	Z 1100 ST	81-83		013200	MLV3F348		590-510		005460	MLV1R438	590-510		
✓	ZR 1100 Zephyr	93-		013200	MLV3F360	590-520	590-510		005460	MLV1R360	590-510		
✓	ZR 1100 Zephyr	94-97		013200	MLV3F360	590-520	590-510		005460	MLV1R438	590-510		
✓	ZRX 1100	97-00	590-308	013200	MLV3F362	590-520	590-510		005460	MLV1R362	590-510		
✓	ZZR 1100 C	90-92	590-353	013200	MLV3F352	590-520	590-510		005460	MLV1R352	590-510		
✓	ZZR 1100 D/G	93-01		013200	MLV3F306	590-520	590-510		005460	MLV1R312	590-510		
	ZG 1200	89-98		013200	MLV3F308				005460	MLV1R357			
✓	ZRX 1200 R/S	01-03	590-308	013200	MLV3F362	590-520	590-510		005460	MLV1R340	590-510		
✓	ZRX 1200 R/S	04-		013200	MLV3F395	590-520	590-510		005460	MLV1R340	590-510		
✓	ZX-12	00-03	590-219	010050	MLV2F386	enthalten	590-510		005460	MLV1R386	590-510		
✓	ZX-12	04-		010050	MLV2F394	enthalten	590-510		005460	MLV1R386	590-510		
✓	ZZR 1200	02-05		013200	MLV3F357	590-520	590-510		005460	MLV1R282	590-510		
✓	Z 1300	79-85		013200	MLV3F350				005460	MLV1R233	590-510		
✓	Z 1300 DFI	84-89	590-369	013200	MLV3F372				005460	MLV1R300	590-510		
	Z 1300 Voyager				Anfrage								
	GTR 1400	08-											
✓	VN 1500	89-	590-122	005460	MLV1F358		590-510		005460	MLV1R358	590-510		
✓	VN 1500 Classic	96-02	590-139	005460	MLV1F381		590-510						
✓	VN 1500 Classic Tourer	97-02		013200	MLV3F315		590-510			Anfrage	590-510		
✓	VN 1500 Classic Tourer	03-		013200	MLV3F391		590-510						
✓	VN 1500 Drifter	98-03		005460	MLV1F384		590-510		005460	MLV1R310	590-510		
✓	VN 1500 Mean Streak	02-03		010050	MLV2F390	enthalten	590-510		005460	MLV1R310	590-510		
✓	VN 1600 Classic	03-05		014940	MLV3F326		590-510						
✓	VN 1600 Mean Streak	04-		010050	MLV2F390	enthalten	590-510		005460	MLV1R310	590-510		
✓	VN 2000	04-		014940	MLV3F327		590-510			Anfrage			
	VN 2000 Classic	08-											

* siehe Hinweis auf Seite 470

STAHLFLEX-BREMSLEITUNGSKITS

APRILIA			Bremsleitungskit vorne						Bremsleitungskit hinten				
ABE	Fahrzeug	Bj.	BestNr.	ViCode*	Melvin Nr.	Doppel-hohl-schraube	Hohl-schraube1	Hohl-schraube2	BestNr.	ViCode*	Melvin Nr.	Hohl-schraube1	Hohl-schraube2
✓	Area 51	98-01		005460	MLV1F704		590-512						
✓	Classic	95-	590-120	005460	MLV1F607		590-512						
	Red Rose Classic	90-94	590-120	005460	MLV1F607		590-512						
✓	RS 50 Extrema	93-	590-130	005460	MLV1F400		590-512		005460	MLV1R210		590-512	
	RS 50 Extrema	96-01	590-130	005460	MLV1F400		590-512						
✓	SR 50	00-		005460	MLV1F705		590-512						
	RS 80 Extrema	93-	590-130	005460	MLV1F400		590-512		005460	MLV1R210		590-512	
✓	Classic 125	96-		005460	MLV1F804		590-512						
	AF 1 125 Futura	91-	590-104	005460	MLV1F830		590-512						
	AF 1 125 Sport Pro	93-		005460	MLV1F800		590-512		005460	MLV1R800		590-512	
✓	ETX 125	98-		008340	MLV1F807		590-512		005460	MLV1R807		590-512	
✓	RS 125	99-		005460	MLV1F811		590-512		005460	MLV1R811		590-512	
✓	RS 125 Extrema	96-98	590-104	005460	MLV1F830		590-512		005460	MLV1R811		590-512	
✓	RS 125 Extrema	93-95	590-104	005460	MLV1F830		590-512			Anfrage		590-512	
✓	SR 125	97-01		005460	MLV1F705		590-512						
✓	SR 125 Leonardo	95-	590-136	005460	MLV1F808		590-512						
✓	Leonardo 150	96-98	590-136	005460	MLV1F808		590-512						
	Leonardo 250	96-01			Anfrage					Anfrage			
✓	RS 250	95-97	590-367	013200	MLV3F801		590-512		005460	MLV1R801		590-512	
✓	RS 250	98-	590-319	013200	MLV3F805				005460	MLV1R801		590-512	
✓	Moto 650	95-		005460	MLV1F803		590-512						
	Pegaso 650	93-94		005460	MLV1F809		590-512		005460	MLV1R802		590-512	
✓	Pegaso 650	91-		005460	MLV1F802		590-512		005460	MLV1R802		590-512	
	SMV 750 Dorsoduro	08-											
	RA 750 SL Shiver	08-											
✓	ETV 1000 CapoNord	01-	590-355	013200	MLV3F812		590-512		005460	MLV1R433		590-512	
✓	RST 1000 Futura	01-02		013200	MLV3F813		590-512			Anfrage		590-512	
✓	RSV 1000 Mille	98-00	590-326	013200	MLV3F806		590-512		005460	MLV1R806		590-512	
	RSV 1000 Mille	01-03			Anfrage		590-512		005460	MLV1R806		590-512	
	RSV 1000 R	04-			Anfrage		590-512						
✓	SL 1000 Falco	00-		013200	MLV3F810		590-512		005460	MLV1R263		590-512	

BENELLI			Bremsleitungskit vorne						Bremsleitungskit hinten				
ABE	Fahrzeug	Bj.	BestNr.	ViCode*	Melvin Nr.	Doppel-hohl-schraube	Hohl-schraube1	Hohl-schraube2	BestNr.	ViCode*	Melvin Nr.	Hohl-schraube1	Hohl-schraube2
✓	491 50 Racing	98-		005460	MLV1F706		590-512						
✓	K2 50 AC	98-		005460	MLV1F702		590-512						
	BX 570 Motard	08-											
	TNT 899 Sport	08-											

* siehe Hinweis auf Seite 470

STAHLFLEX-BREMSLEITUNGSKITS

BMW			Bremsleitungs kit vorne						Bremsleitungs kit hinten				
ABE	Fahrzeug	Bj.	BestNr.	ViCode*	Melvin Nr.	Doppel- hohl- schraube	Hohl- schraube1	Hohl- schraube2	BestNr.	ViCode*	Melvin Nr.	Hohl- schraube1	Hohl- schraube2
	R 450 RT	81-84		013200	MLV3F534		590-512						
	R 450 T	78-80		013200	MLV3F503		590-512						
	R 45	78-8/81		010050	MLV2F500								
	R 45 450	9/81-84		013200	MLV3F536		590-512						
	R 60 /7	76-80		005460	MLV1F516								
	R 60 T	76-80		005460	MLV1F510								
	F 650 GS E8GS	08-											
✓	F 650	94-	590-135	005460	MLV1F508		590-512		005460	MLV1R508	590-512		
✓	F 650 GS	00-			Anfrage		590-512		005460	MLV1R501	590-512		
✓	F 650 GS Dakar	00-		005460	MLV1F501		590-512		005460	MLV1R501	590-512		
	F 650 ST	96-99	590-135	005460	MLV1F508		590-512		005460	MLV1R508	590-512		
	R 65	78-8/81		010050	MLV2F500								
	R 65	85-6/88		005460	MLV1F537		590-512						
✓	R 65	91-		005460	MLV1F506		590-512						
✓	R 65 G/S	81-87		005460	MLV1F505								
	R 65 LS	9/81-85		013200	MLV3F536		590-512						
	R 65 RT	81-84		013200	MLV3F534		590-512						
✓	R 65 RT	85-86		010050	MLV2F504		590-512						
✓	R 65 RT	87-89		010050	MLV2F515		590-512						
✓	R 65 RT	89-		010050	MLV2F515								
✓	K 75	88-8/91		013200	MLV3F503		590-512						
✓	K 75 /2	91-94		005460	MLV1F509		590-512		005460	MLV1R530			
✓	K 75 C	85-88		013200	MLV3F503		590-512						
✓	K 75 RT	91-94		005460	MLV1F509		590-512		005460	MLV1R530			
✓	K 75 S	86-8/91		013200	MLV3F531		590-512		005460	MLV1R530			
✓	K 75 S	92-94		005460	MLV1F507		590-512		005460	MLV1R530			
	R 75 /6/7	73-80		005460	MLV1F516								
✓	R 75 /6 (Doppelscheibe)	73-76		010050	MLV2F502								
	E8GS 800 F/GS	08-											
	R 80	76-80		010050	MLV2F502								
✓	R 80	7/88-		005460	MLV1F506		590-512						
	R 80	81-84		013200	MLV3F514		590-512						
	R 80	85-6/88		005460	MLV1F537		590-512						
	R 80 /7	77-		010050	MLV2F502								
✓	R 80 G/S	80-87		005460	MLV1F505								
✓	R 80 GS	7/87-7/90		005460	MLV1F506		590-512						
✓	R 80 GS	8/90-	590-137	005460	MLV1F546		590-512						
✓	R 80 GS Basic	96-	590-137	005460	MLV1F546		590-512						
✓	R 80 GS Paris Dakar	7/87-7/90		005460	MLV1F505								
✓	R 80 GS Paris Dakar	8/90-	590-137	005460	MLV1F546		590-512						
✓	R 80 R	93-		005460	MLV1F549		590-512						
✓	R 80 R Mystik	94-		005460	MLV1F519		590-512						

* siehe Hinweis auf Seite 470

STAHLFLEX-BREMSLEITUNGSKITS

BMW			BremsleitungsKit vorne					BremsleitungsKit hinten					
ABE	Fahrzeug	Bj.	BestNr.	ViCode*	Melvin Nr.	Doppel- hohl- schraube	Hohl- schraube1	Hohl- schraube2	BestNr.	ViCode*	Melvin Nr.	Hohl- schraube1	Hohl- schraube2
	R 80 RT (Doppelscheibe)	80-84		013200	MLV3F520		590-512						
✓	R 80 RT	80-86		010050	MLV2F504		590-512						
✓	R 80 RT	87-		010050	MLV2F515		590-512						
✓	R 80 ST	80-87		005460	MLV1F505								
	R 80 T	76-80		005460	MLV1F510								
	R 80 T (Doppelscheibe)	76-80	590-220	010050	MLV2F522								
✓	R 850 C (mit ABS)	97-02											
✓	R 850 GS	98-	590-323	013200	MLV3F512		590-512		005460	MLV1R512	590-512		
✓	R 850 GS (mit ABS)	02-	590-170	014940	MLV4F540		590-512		005460	MLV1R512			
✓	R 850 R	93-	590-228	010050	MLV2F524	enthalten	590-512		005460	MLV1R512	590-512		
✓	R 850 R (mit ABS)	93-		016650	MLV4F542	enthalten	590-512		005460	MLV1R512	590-512		
✓	R 850 RT (mit ABS)	92-02				enthalten							
	R 90 /6	73-76		005460	MLV1F516	enthalten							
	R 90 /6 (Doppelscheibe)	73-76		010050	MLV2F502	enthalten							
	R 90 S	73-76		010050	MLV2F502	enthalten							
✓	K 1	89-93		013200	MLV3F533	enthalten	590-512						
✓	K 100	83-89		013200	MLV3F503	enthalten	590-512		005460	MLV1R530			
✓	K 100 LT	83-89	590-358	013200	MLV3F529	enthalten	590-512		005460	MLV1R530			
✓	K 100 RS	83-		013200	MLV3F531	enthalten	590-512		005460	MLV1R530			
✓	K 100 RS (16V)	90-92		013200	MLV3F511	enthalten	590-512		005460	MLV1R511	590-512		
✓	K 100 RT	83-89	590-358	013200	MLV3F529	enthalten	590-512		005460	MLV1R530			
✓	R 100 /7	76-80		010050	MLV2F502	enthalten							
✓	R 100 CS	80-85		013200	MLV3F514	enthalten	590-512						
✓	R 100 GS	787-790		005460	MLV1F506	enthalten	590-512						
✓	R 100 GS	8/90-	590-137	005460	MLV1F546	enthalten	590-512						
✓	R 100 GS Paris Dakar	787-790		005460	MLV1F505	enthalten							
✓	R 100 GS Paris Dakar	8/90-	590-137	005460	MLV1F546	enthalten	590-512						
✓	R 100 R	92-		005460	MLV1F549	enthalten	590-512						
✓	R 100 R Mystik	94-		005460	MLV1F519	enthalten	590-512						
✓	R 100 RS	76-80	590-220	010050	MLV2F522	enthalten			005460	MLV1R515			
✓	R 100 RS	81-84		013200	MLV3F525	enthalten	590-512		005460	MLV1R515			
✓	R 100 RS	85-86		010050	MLV2F530	enthalten	590-512						
✓	R 100 RS	87-		010050	MLV2F515	enthalten	590-512						
	R 100 RT	76-80	590-220	010050	MLV2F522	enthalten			005460	MLV1R515			
✓	R 100 RT	81-84		013200	MLV3F520	enthalten	590-512		005460	MLV1R515			
✓	R 100 RT	9/86-		010050	MLV2F515	enthalten	590-512						
✓	R 100 S	76-80		010050	MLV2F502	enthalten			005460	MLV1R515			
✓	R 100 T	76-80		010050	MLV2F502	enthalten							
✓	K 1100 LT	92-		013200	MLV3F548	enthalten	590-512		005460	MLV1R511	590-512		
✓	K 1100 LT (mit ABS)	93-99		014940	MLV4F560	enthalten	590-512		005460	MLV1R560	590-512		
	K 1100 RS (mit ABS)	93-99			Anfrage	enthalten	590-512		005460	MLV1R560	590-512		
✓	K 1100 RS	93-		013200	MLV3F511	enthalten	590-512		005460	MLV1R511	590-512		

* siehe Hinweis auf Seite 470

STAHLFLEX-BREMSLEITUNGSKITS

BMW			BremsleitungsKit vorne						BremsleitungsKit hinten				
ABE	Fahrzeug	Bj.	BestNr.	ViCode*	Melvin Nr.	Doppel-hohl-schraube	Hohl-schraube1	Hohl-schraube2	BestNr.	ViCode*	Melvin Nr.	Hohl-schraube1	Hohl-schraube2
✓	R 1100 GS	94-99	590-323	013200	MLV3F512	enthalten	590-512		005460	MLV1R512	590-512		
✓	R 1100 GS (mit ABS)	92-02	590-170	014940	MLV4F540	enthalten	590-512		005460	MLV1R512	590-512		
✓	R 1100 R	94-	590-228	010050	MLV2F524	enthalten	590-512		005460	MLV1R512	590-512		
✓	R 1100 R (mit ABS)	92-02		016650	MLV4F542	enthalten	590-512		005460	MLV1R512	590-512		
✓	R 1100 RS	93-01		013200	MLV3F523	enthalten	590-512		005460	MLV1R523	590-512		
✓	R 1100 RS (mit ABS)	92-02		014940	MLV4F541	enthalten	590-512		005460	MLV1R523	590-512		
✓	R 1100 RT (mit ABS)	96-		016650	MLV4F573	enthalten	590-512		005460	MLV1R573	590-512		
✓	R 1100 S	99-		014940	MLV3F543	enthalten	590-512		005460	MLV1R543	590-512		
✓	R 1100 S	01-		014940	MLV3F571	enthalten	590-512		005460	MLV1R543	590-512		
	R 1100 S (Boxer Cup)	04-			Anfrage	enthalten	590-512			Anfrage	590-512		
✓	R 1100 S (mit ABS)	98-01		016650	MLV4F544	enthalten	590-512		005460	MLV1R543	590-512		
✓	R 1150 GS	99-	590-364	014940	MLV3F563	enthalten	590-512		005460	MLV1R563	590-512		
	R 1150 GS (2 Sparks)	03-04			Anfrage	enthalten	590-512			Anfrage	590-512		
✓	R 1150 GS (mit ABS)	99-01	590-172	016650	MLV4F564	enthalten	590-512		005460	MLV1R563	590-512		
✓	R 1150 R (mit ABS)	01-		016650	MLV4F572	enthalten	590-512		005460	MLV1R572	590-512		
✓	K 1200 RS (mit ABS)	97-		016650	MLV4F547	enthalten	590-512			Anfrage	590-512		
✓	R 1200 C	97-		016650	MLV4F539	enthalten	590-512		005460	MLV1R535	590-512		
✓	R 1200 C (Hochlenker)	97-		016650	MLV4F535	enthalten	590-512		005460	MLV1R535	590-512		
	R 1200 R/GS/Adventure	08-				enthalten							
	R1ST 1200 R	07-				enthalten							

CAGIVA			BremsleitungsKit vorne						BremsleitungsKit hinten				
ABE	Fahrzeug	Bj.	BestNr.	ViCode*	Melvin Nr.	Doppel-hohl-schraube	Hohl-schraube1	Hohl-schraube2	BestNr.	ViCode*	Melvin Nr.	Hohl-schraube1	Hohl-schraube2
	Mito 125	91-92	590-104	005460	MLV1F830	enthalten	590-512		005460	MLV1R830			
	Mito 2 125	93-94	590-104	005460	MLV1F830	enthalten	590-512		005460	MLV1R830			
	Mito EVO 125	95-07	590-104	005460	MLV1F830	enthalten	590-512		005460	MLV1R830			
	Super City 125	93-98		005460	MLV1F832	enthalten	590-512						
	W 8 125	92-94			Anfrage	enthalten	590-512		005460	MLV1R145	590-512		
	W 12 350	94-95		005460	MLV1F837	enthalten	590-512		005460	MLV1R837	590-512		
✓	Canyon 600	96-		008340	MLV1F424	enthalten	590-512		005460	MLV1R424	590-512		
	River 600	96-98		005460	MLV1F836	enthalten	590-512		005460	MLV1R836	590-512		
	W 16 600	94-96		005460	MLV1F837	enthalten	590-512		005460	MLV1R837	590-512		
	Elefant 650	85-87		005460	MLV1F835	enthalten	590-512						
	Elefant 750	87-91		005460	MLV1F835	enthalten	590-512						
✓	Elefant 750	96-	590-125	005460	MLV1F834	enthalten	590-512		005460	MLV1R834	590-512		
✓	Elefant AC 900	96-	590-365	013200	MLV3F833	enthalten	590-512		005460	MLV1R834	590-512		
	Elefant I.E 900	90-92		005460	MLV1F831	enthalten	590-512						

* siehe Hinweis auf Seite 470

STAHLFLEX-BREMSLEITUNGSKITS

DAELIM			Bremsleitungskit vorne					Bremsleitungskit hinten					
ABE	Fahrzeug	Bj.	BestNr.	ViCode*	Melvin Nr.	Doppel-hohl-schraube	Hohl-schraube1	Hohl-schraube2	BestNr.	ViCode*	Melvin Nr.	Hohl-schraube1	Hohl-schraube2
✓	Roadwin 125	03-	590-118	005460	MLV1F382	enthalten							
✓	VL 125 Daystar	00-	590-101	005460	MLV1F168	enthalten							
✓	VS 125 Advance	97-		005460	MLV1F415	enthalten							

DERBI			Bremsleitungskit vorne					Bremsleitungskit hinten					
ABE	Fahrzeug	Bj.	BestNr.	ViCode*	Melvin Nr.	Doppel-hohl-schraube	Hohl-schraube1	Hohl-schraube2	BestNr.	ViCode*	Melvin Nr.	Hohl-schraube1	Hohl-schraube2
✓	Senda 50	94-98	590-107	005460	MLV1F170	enthalten							

DUCATI			Bremsleitungskit vorne					Bremsleitungskit hinten					
ABE	Fahrzeug	Bj.	BestNr.	ViCode*	Melvin Nr.	Doppel-hohl-schraube	Hohl-schraube1	Hohl-schraube2	BestNr.	ViCode*	Melvin Nr.	Hohl-schraube1	Hohl-schraube2
	400 SS	93-95	590-130	005460	MLV1F400	enthalten	590-512		005460	MLV1R606	590-512		
	500 Pantah	80-84		013200	MLV3F601	enthalten	590-512		005460	MLV1R340	590-512		
✓	600 Monster	94-99	590-102	005460	MLV1F608	enthalten	590-512		005460	MLV1R602	590-512		
	600 Pantah	80-84		013200	MLV3F601	enthalten	590-512		005460	MLV1R340	590-512		
✓	600 SS	94-	590-130	005460	MLV1F400	enthalten	590-512		005460	MLV1R606	590-512		
✓	748 Biposto	95-		013200	MLV3F610	enthalten	590-512		005460	MLV1R610	590-512		
	750 F1	87-88		013200	MLV3F603	enthalten	590-512						
✓	750 Monster	96-97	590-102	005460	MLV1F608	enthalten	590-512		005460	MLV1R602	590-512		
✓	750 Monster	98-00	590-318	013200	MLV3F600	enthalten	590-512		005460	MLV1R602	590-512		
	750 Sport	88-90			Anfrage	enthalten	590-512		005460	MLV1R124	590-512		
✓	750 SS	91-94	590-130	005460	MLV1F400	enthalten	590-512		005460	MLV1R606	590-512		
✓	750 SS (Doppelscheibe)	92-97		010050	MLV2F605	enthalten	590-512		005460	MLV1R606	590-512		
	849 H6 / Francia	08-				enthalten							
	851 Strada	91-	590-245	010050	MLV2F606	enthalten	590-512		005460	MLV1R606	590-512		
	888 S.P. 5	93-	590-245	010050	MLV2F606	enthalten	590-512		005460	MLV1R601	590-512		
	888 Strada	91-	590-245	010050	MLV2F606	enthalten	590-512		005460	MLV1R606	590-512		
✓	900 Monster	93-97	590-318	013200	MLV3F600	enthalten	590-512		005460	MLV1R602	590-512		
	900 Monster I.E.	00-02			Anfrage	enthalten	590-512		005460	MLV1R602	590-512		
	900 S2 Desmo	83-		013200	MLV3F602	enthalten			005460	MLV1R233	590-512		
	900 SS	90		013200	MLV3F604		590-512		005460	MLV1R604	590-512		
✓	900 SS	91-97		010050	MLV2F605	enthalten	590-512		005460	MLV1R606	590-512		
	900 SS	98-			Anfrage		590-512						
	900 SS/Repl.	-89		013200	MLV3F603		590-512		005460	MLV1R142	590-512		
✓	900 Superlight	93-97		010050	MLV2F605	enthalten	590-512		005460	MLV1R602	590-512		
	907 I.E.	91-93		013200	MLV3F611		590-512		005460	MLV1R611	590-512		
✓	916 Biposto	94-97		013200	MLV3F610		590-512		005460	MLV1R610	590-512		
✓	944 ST2 / ST4	97-04	590-370	013200	MLV3F612		590-512		005460	MLV1R470	590-512		
	990 Desmosedici RR	08-											
	996 Biposto	99-00			Anfrage		590-512		005460	MLV1R610	590-512		
	1000 Mike Hailwood	84-86		013200	MLV3F603		590-512		005460	MLV1R142	590-512		

* siehe Hinweis auf Seite 470

STAHLFLEX-BREMSLEITUNGSKITS

GILERA			BremsleitungsKit vorne						BremsleitungsKit hinten				
ABE	Fahrzeug	Bj.	BestNr.	ViCode*	Melvin Nr.	Doppel-hohl-schraube	Hohl-schraube1	Hohl-schraube2	BestNr.	ViCode*	Melvin Nr.	Hohl-schraube1	Hohl-schraube2
✓	FX 125 Runner	98		005460	MLV1F538								
✓	FX 125 Runner SP	99-		005460	MLV1F838								
✓	FXR 180 Runner	98		005460	MLV1F538								
✓	FXR 180 Runner SP	99-		005460	MLV1F838								
✓	Saturno 500	91-	590-104	005460	MLV1F830						Anfrage		590-512

HARLEY DAVIDSON			BremsleitungsKit vorne						BremsleitungsKit hinten				
ABE	Fahrzeug	Bj.	BestNr.	ViCode*	Melvin Nr.	Doppel-hohl-schraube	Hohl-schraube1	Hohl-schraube2	BestNr.	ViCode*	Melvin Nr.	Hohl-schraube1	Hohl-schraube2
	FXEF 883	84-85		005460	MLV1F732								
	XL 883 Sportster Custom	98-00		005460	MLV1F730		MLV1H931	MLV1H941					
	XLH 883 Sportster	85-96		005460	MLV1F730								
	XLH 1100 Sportster	84-87		005460	MLV1F732								
	V-Rod 1130	02-06			Anfrage								
	XLH 1200 Sportster C	96-		005460	MLV1F730		MLV1H931	MLV1H941					
	XLH 1200 Sportster	87-95		005460	MLV1F737C								
	FLST 1340	86-90	590-143	005460	MLV1F731								
	FLST 1340 Fat Boy	90-01	590-143	005460	MLV1F731								
	FLSTC 1340 H. Softail Classic	86-89	590-143	005460	MLV1F731								
	FLSTC 1340 H. Softail Classic	90-96		005460	MLV1F733C								
	FLSTC 1340 H. Softail Springer	88-91			Anfrage					010050	MLV2R736C		
	FLSTC 1340 H. Softail Springer	94-		005460	MLV1F732								
	FLSTN 1340 H. Softail Special	94-96	590-143	005460	MLV1F731								
	FXD 1340 Dyna Super Glide	98-		005460	MLV1F734C								
	FXDWG 1340 Dyna W. Glide	93-		005460	MLV1F736C								
	FXE 1340	84-85		005460	MLV1F732								
	FXLR 1340 Low Rider Cust	87-94		005460	MLV1F734C								
	FXRS 1340 Low Rider	87-90		005460	MLV1F732								
	FXRS 1340 Super Glide	84-91		005460	MLV1F732								
	FXST 1340 Softail Custom	84-		005460	MLV1F736C					010050	MLV2R736C		
	FXSTB 1340 Bad Boy	96-		005460	MLV1F733C								
	FXWG 1340 Wide Glide	84-86		005460	MLV1F735C								
	FXST 1450 Softail Standard	00-		005460	MLV1F735C		MLV1H931	MLV1H941					
	FXSTB 1450 Night Train	98-00	590-143	005460	MLV1F731		MLV1H931	MLV1H941					
	FXSTD 1450 Softail Deuce	00-	590-143	005460	MLV1F731		MLV1H931	MLV1H941					

* siehe Hinweis auf Seite 470

STAHLFLEX-BREMSLEITUNGSKITS

HUSQUVARNA			Bremsleitungskit vorne					Bremsleitungskit hinten					
ABE	Fahrzeug	Bj.	BestNr.	ViCode*	Melvin Nr.	Doppel-hohl-schraube	Hohl-schraube1	Hohl-schraube2	BestNr.	ViCode*	Melvin Nr.	Hohl-schraube1	Hohl-schraube2
	CR 125	96-04		008340	MLV1F114		590-512						
	SM 450 R	04-			Anfrage								
	SM 570 R	04-			Anfrage								

HYOSUNG			Bremsleitungskit vorne					Bremsleitungskit hinten					
ABE	Fahrzeug	Bj.	BestNr.	ViCode*	Melvin Nr.	Doppel-hohl-schraube	Hohl-schraube1	Hohl-schraube2	BestNr.	ViCode*	Melvin Nr.	Hohl-schraube1	Hohl-schraube2
✓	Cruise 125 I/II	95-99	590-122	005460	MLV1F358								
✓	Cruise 125 II Classic	99-00	590-101	005460	MLV1F168								
✓	GF 125	98-		005460	MLV1F462								
✓	GS 125	97-99		005460	MLV1F804								
✓	GT 125 R	03-		005460	MLVCF75B								
✓	GV 125 Aquila	00-07		005460	MLV1F239								
✓	XRX 125 Offroad	99-02		005460	MLV1F718								
✓	GV 250 Aquila	00-	590-141	005460	MLV1F152								
✓	GT 650 Naked	03-04			Anfrage					005460	MLV1R333		

KTM			Bremsleitungskit vorne					Bremsleitungskit hinten					
ABE	Fahrzeug	Bj.	BestNr.	ViCode*	Melvin Nr.	Doppel-hohl-schraube	Hohl-schraube1	Hohl-schraube2	BestNr.	ViCode*	Melvin Nr.	Hohl-schraube1	Hohl-schraube2
	LC2 125	96-99		008340	MLV1F711		590-512						
	Sting 125	97-99	590-103	008340	MLV1F712		590-512		008340	MLV1R710		590-512	
	EXC 125	00-02		008340	MLV1F114		590-512		005460	MLV1R114		590-512	
	EXC 125 (Grimeca Zange)	91-95		008340	MLV1F710		590-512		008340	MLV1R710		590-512	
	EXC 125	95-97		008340	MLV1F711		590-512						
	EXC 125	08-											
	SX 125	00-01		008340	MLV1F114				005460	MLV1R114		590-512	
	EXC 200	00-02		008340	MLV1F114		590-512		005460	MLV1R114		590-512	
	EXC 200	08-											
	EXC 250	00-01		008340	MLV1F114		590-512		005460	MLV1R114		590-512	
	EXC 250 (Grimeca Zange)	91-95		008340	MLV1F710		590-512		008340	MLV1R710		590-512	
	EXC 250	95-97		008340	MLV1F711		590-512						
	EXC-F 250	08-											
	EXC 250	08-											
	SX 250	00-01		008340	MLV1F114				005460	MLV1R114		590-512	
	EXC 300	00-02		008340	MLV1F114		590-512		005460	MLV1R114		590-512	
	EXC 300 (Grimeca Zange)	91-95		008340	MLV1F710		590-512		008340	MLV1R710		590-512	
	EXC 300	95-97		008340	MLV1F711		590-512						
	EXC 300	08-											
	EXC 360	95-97		008340	MLV1F711		590-512						
	EXC 380	00-02		008340	MLV1F114		590-512		005460	MLV1R114			
	SX 380	00-		008340	MLV1F114				005460	MLV1R114			

* siehe Hinweis auf Seite 470

STAHLFLEX-BREMSLEITUNGSKITS

KTM			BremsleitungsKit vorne						BremsleitungsKit hinten				
ABE	Fahrzeug	Bj.	BestNr.	ViCode*	Melvin Nr.	Doppel-hohl-schraube	Hohl-schraube1	Hohl-schraube2	BestNr.	ViCode*	Melvin Nr.	Hohl-schraube1	Hohl-schraube2
	EXC 400	95-97		008340	MLV1F711		590-512						
	LC4 400	92-97		008340	MLV1F714		590-512		008340		MLV1R710		
	LC4 400 AD	97-98		008340	MLV1F713		590-512		005460		MLV1R712	590-512	
	LC4 400 Duke	94-98	590-103	008340	MLV1F712		590-512		005460		MLV1R712	590-512	
	SX 400	00-		008340	MLV1F114		590-512		005460		MLV1R114		
	EXC 440	95-97		008340	MLV1F711		590-512						
	EXC-R 450	08-											
	SX 520	00-		008340	MLV1F114		590-512		005460		MLV1R114		
	EXC-R 530	08-											
	LC4 620	92-97		008340	MLV1F714		590-512		008340		MLV1R710		
	LC4 620 AD	97-98		008340	MLV1F713		590-512		005460		MLV1R712	590-512	
	LC4 620 Duke	94-98	590-103	008340	MLV1F712		590-512		005460		MLV1R712	590-512	
	LC4 625	02-		008340	MLV1F114		590-512		005460		MLV1R712	590-512	
	LC4 640 Duke	94-98	590-103	008340	MLV1F712		590-512		005460		MLV1R712	590-512	
	LC4 640 Supermoto	99-		008340	MLV1F713		590-512						
	Rally Replica 650	07-											
	LC4 690 Enduro	08-											
	LC4 690 SMC	08-											
	LC4 690 R Supermoto	07-											
	LC4 690 Supermoto	07-											
	690 Duke M/A	08-											
	LC8 EFI 990 Superduke R	07-											

KYMCO			BremsleitungsKit vorne						BremsleitungsKit hinten				
ABE	Fahrzeug	Bj.	BestNr.	ViCode*	Melvin Nr.	Doppel-hohl-schraube	Hohl-schraube1	Hohl-schraube2	BestNr.	ViCode*	Melvin Nr.	Hohl-schraube1	Hohl-schraube2
✓	Stryker 125	01-	590-109	005460	MLV1F556								
✓	Zing 125	97-	590-109	005460	MLV1F556								
	KXR 250 Sport	04-			Anfrage						Anfrage		

LAVERDA			BremsleitungsKit vorne						BremsleitungsKit hinten				
ABE	Fahrzeug	Bj.	BestNr.	ViCode*	Melvin Nr.	Doppel-hohl-schraube	Hohl-schraube1	Hohl-schraube2	BestNr.	ViCode*	Melvin Nr.	Hohl-schraube1	Hohl-schraube2
	SFC 1000	86-88		013200	MLV3F850								
	1200	78-80		013200	MLV3F850								

* siehe Hinweis auf Seite 470

STAHLFLEX-BREMSLEITUNGSKITS

MALAGUTI			BremsleitungsKit vorne					BremsleitungsKit hinten					
ABE	Fahrzeug	Bj.	BestNr.	ViCode*	Melvin Nr.	Doppel-hohl-schraube	Hohl-schraube1	Hohl-schraube2	BestNr.	ViCode*	Melvin Nr.	Hohl-schraube1	Hohl-schraube2
✓	F 12 Phantom	94-96		005460	MLV1F501			590-512					
	MBK												
	YP 50 Nitro	00-02		005460	MLV1F716								
	YP 100 Nitro	00-02		005460	MLV1F716								
✓	YW 100 Booster	01-02		005460	MLV1F706								
✓	XQ 125 Thunder	01-02		005460	MLV1F703								

MOTO GUZZI			BremsleitungsKit vorne					BremsleitungsKit hinten					
ABE	Fahrzeug	Bj.	BestNr.	ViCode*	Melvin Nr.	Doppel-hohl-schraube	Hohl-schraube1	Hohl-schraube2	BestNr.	ViCode*	Melvin Nr.	Hohl-schraube1	Hohl-schraube2
	V 650 SP	83-85		014940	MLV4F643			590-512					
	V 750 Florida	88-93		013200	MLV3F642								
	850 Le Mans	76-84		014940	MLV4F632			590-512					
	850 T3	75-83		017490	MLV5F641								
	1000 California II	81		014940	MLV4F630			590-512					
✓	1000 California II	82-87		017490	MLV5F635								
✓	1000 California III	88-		014940	MLV4F636			590-512					
	1000 Convert	75-			Anfrage			590-512					
	1000 Le Mans IV	85-88		014940	MLV4F631			590-512					
	1000 Le Mans IV	89-91		017490	MLV5F633			590-512					
	1000 Le Mans V	92-		014940	MLV4F634			590-512					
	1000 Mille GT	87-			Anfrage			590-512					
	1000 Quota	92-			Anfrage			590-512					
✓	1000 S	90-		014940	MLV4F637			590-512					
✓	V 1000 G5	78-81		017490	MLV5F639								
✓	V 1000 SP I	78-87		014940	MLV4F638			590-512					
	V 1000 SP II	88-		014940	MLV4F640			590-512					
	1100 California Jackel	00-01			Anfrage								
✓	EV 1100 California	97-		010050	MLV2F645								
✓	EV 1100 California I.E.	94-96		014940	MLV4F644			590-512					

MOTO MORINI			BremsleitungsKit vorne					BremsleitungsKit hinten					
ABE	Fahrzeug	Bj.	BestNr.	ViCode*	Melvin Nr.	Doppel-hohl-schraube	Hohl-schraube1	Hohl-schraube2	BestNr.	ViCode*	Melvin Nr.	Hohl-schraube1	Hohl-schraube2
	Touring 500	79		013200	MLV3F438					005460	MLV1R256		
	Touring 500	80-		013200	MLV3F438					005460	MLV1R352		
	Touring 3 1/2	79		013200	MLV3F438					005460	MLV1R256		
	Touring 3 1/2	80-		013200	MLV3F438					005460	MLV1R352		

* siehe Hinweis auf Seite 470

STAHLFLEX-BREMSLEITUNGSKITS

MUZ			BremsleitungsKit vorne						BremsleitungsKit hinten				
ABE	Fahrzeug	Bj.	BestNr.	ViCode*	Melvin Nr.	Doppel-hohl-schraube	Hohl-schraube1	Hohl-schraube2	BestNr.	ViCode*	Melvin Nr.	Hohl-schraube1	Hohl-schraube2
	ETZ 251 Saxon Tour	96-			Anfrage								
	Mastiff	98-04			Anfrage								

MZ			BremsleitungsKit vorne						BremsleitungsKit hinten				
ABE	Fahrzeug	Bj.	BestNr.	ViCode*	Melvin Nr.	Doppel-hohl-schraube	Hohl-schraube1	Hohl-schraube2	BestNr.	ViCode*	Melvin Nr.	Hohl-schraube1	Hohl-schraube2
✓	ETZ 125 / 250	87-		005460	MLV1F700								

PIAGGIO			BremsleitungsKit vorne						BremsleitungsKit hinten				
ABE	Fahrzeug	Bj.	BestNr.	ViCode*	Melvin Nr.	Doppel-hohl-schraube	Hohl-schraube1	Hohl-schraube2	BestNr.	ViCode*	Melvin Nr.	Hohl-schraube1	Hohl-schraube2
✓	RST 50 Sfera	95-99		005460	MLV1F708		590-512						
✓	TPH 50	93-		005460	MLV1F709		590-512						
✓	Sfera 125	95-		005460	MLV1F708		590-512						
✓	Skipper 125	00-		005460	MLV1F715		590-512						
	125 Vespa GT 125 M31	07-											
	Gilera Nexus 125 M35	07-											
	Carnaby 125 M60	07-											
	X7 125 M62	08-											
✓	SKR 125	94-98		005460	MLV1F715		590-512						
✓	TPH 125 Typhoon	95-		005460	MLV1F708		590-512						
	Skipper 150	94-98		005460	MLV1F715		590-512						
	SKR 150	94-98		005460	MLV1F715		590-512						
	Carnaby 200 M60	07-											
	X8 250 M36	07-											
	X7 250 M62	08-											

SYM			BremsleitungsKit vorne						BremsleitungsKit hinten				
ABE	Fahrzeug	Bj.	BestNr.	ViCode*	Melvin Nr.	Doppel-hohl-schraube	Hohl-schraube1	Hohl-schraube2	BestNr.	ViCode*	Melvin Nr.	Hohl-schraube1	Hohl-schraube2
✓	DD 50	02-07	590-121	005460	MLV1F457								
	Shark 50	00-03			Anfrage								
✓	Husky 125	98-		005460	MLV1F412								

* siehe Hinweis auf Seite 470

STAHLFLEX-BREMSLEITUNGSKITS

TRIUMPH			Bremsleitungskit vorne					Bremsleitungskit hinten					
ABE	Fahrzeug	Bj.	BestNr.	ViCode*	Melvin Nr.	Doppel-hohl-schraube	Hohl-schraube1	Hohl-schraube2	BestNr.	ViCode*	Melvin Nr.	Hohl-schraube1	Hohl-schraube2
	675 Street Triple	08-											
	750 Boneville	78-79			Anfrage						Anfrage		
✓	750 Trident	92-		013200	MLV3F661	590-520	590-510			005460	MLV1R661	590-510	
	865 Throxton	08-											
	865 Bonneville T100	08-											
	865 America	08-											
	865 Speedmaster	08-											
✓	900 Adventurer	96-		005460	MLV1F215		590-510			005460	MLV1R335	590-510	
✓	900 Daytona	92-		013200	MLV3F663	590-520	590-510			005460	MLV1R662	590-510	
✓	900 Speed Triple	94-96		013200	MLV3F663	590-520	590-510			005460	MLV1R661	590-510	
✓	900 Sprint	93-96		013200	MLV3F661	590-520	590-510			005460	MLV1R661	590-510	
✓	900 Super 3	94-96		013200	MLV3F663					005460	MLV1R661		
✓	900 Thunderbird	95-		005460	MLV1F256		590-510			005460	MLV1R335	590-510	
	900 Thunderbird Sport	98-99			Anfrage					005460	MLV1R335	590-510	
✓	900 Tiger	91-96		013200	MLV3F660	590-520	590-510			005460	MLV1R249	590-510	
✓	900 Trident / Trophy	92-		013200	MLV3F661	590-520	590-510			005460	MLV1R661	590-510	
	955 Daytona/Speed Triple	97-98		010050	MLV2F664					005460	MLV1R664		
	985 Scrambler	08-											
✓	1200 Daytona	93-		013200	MLV3F663	590-520	590-510			005460	MLV1R662	590-510	
✓	1200 Trophy	92-		013200	MLV3F661	590-520	590-510			005460	MLV1R661	590-510	

ZÜNDAPP			Bremsleitungskit vorne					Bremsleitungskit hinten					
ABE	Fahrzeug	Bj.	BestNr.	ViCode*	Melvin Nr.	Doppel-hohl-schraube	Hohl-schraube1	Hohl-schraube2	BestNr.	ViCode*	Melvin Nr.	Hohl-schraube1	Hohl-schraube2
	KS 50			005460	MLV1F200								
	KS 175	78-		005460	MLV1F701		590-512						

* Für ummantelte Melvin Bremsleitungen (transparent oder färbig) ist zum Listenpreis ein Aufschlag dazuzurechnen. In unserem Online Händlershop ist dieser Aufschlag bei den ummantelten Leitungen im Preis bereits enthalten. Wir liefern die gängigsten Bremsleitungen standardmäßig mit transparenter Ummantelung.

Preisauflschlag für ummantelte Bremsleitungen:

- Bremsleitungskit 1-teilig : € 5,40
- Bremsleitungskit 2-teilig : € 9,30
- Bremsleitungskit 3-teilig : € 9,30
- Bremsleitungskit 4-teilig : € 9,90
- Bremsleitungskit 5-teilig : € 10,80

STAHLFLEX-BREMSSCHLÄUCHE

Vorgefertigt mit aufgedrehten Anschlüssen.
Abverkauf solange der Vorrat reicht!

ABVERKAUF!

BestNr.	Länge cm	Anschluss 1	Anschluss 2	Preis
595-9115	15	Banjo gerade	Banjo gekröpft	9,-
595-9127	27	Banjo gerade	Banjo gekröpft	19,-

BestNr.	Länge cm	Anschluss 1	Anschluss 2	Preis
595-9326	26	Banjo gekröpft	Banjo gekröpft	14,-

BestNr.	Länge cm	Anschluss 1	Anschluss 2	Preis
595-9435	35	Banjo gekröpft	Gewinde M10	19,-



Gewindeanschluss für Suzuki Modelle!

Aktion gültig nur für Lagerware solange der Vorrat reicht.

Keine Rückgabemöglichkeit !

Preise netto für Endverbraucher, in EURO inkl. 20% MwSt, ohne Versand- und Nachnahmespesen.

Versand ausschließlich per Nachnahme gegen Pauschale von EURO 13,- inkl. MwSt. Irrtum und Druckfehler vorbehalten !

SPEICHENSET

Fahrzeug	BestNr.	Preis
HONDA		
Speichenset 19" vorne	C43-264	19,90
KAWASAKI		
Speichenset 19" vorne	C43-265	24,90

ABVERKAUF!**FELGE**

Bezeichnung	Dimension	BestNr.	Preis
Felge 18 Zoll 40 Loch ohne Nabe, chrom	1.60-18	595-15	11,90

ABVERKAUF!

MX PLASTIK KIT

- Hochwertiges Kunststoffmaterial
- Leuchtende Farben
- Ersatz für Originalteile



Alle WRP Plastik Kits enthalten die Kotflügel, die Kühlerabdeckung und das Seitenpanel in der jeweiligen Originalfarbe des Fahrzeugs.

Jene Einzelteile, bei denen eine BestNr. angeführt ist sind mit dieser Nummer auch separat erhältlich.

Fahrzeug	Bj.	KIT		Kotflügel vorne		Kotflügel hinten		Kühlerspoiler		Seitenpanel	
		BestNr.	ViCode	BestNr.	Farbe	BestNr.	Farbe	BestNr.	Farbe	BestNr.	Farbe
HONDA											
CR 125 / 250	'02-'07	671-101	008700	621-522	rot	621-622	rot	✓	rot	✓	weiß
CRF 250R	'04-'05	671-102	008700	621-522	rot	621-632	rot	✓	rot	✓	weiß+rot
CRF 250R	'06-'07	671-103	008700	621-522	rot	621-642	rot	✓	rot	✓	weiß+rot
CRF 250R	'08	671-104	008700	621-522	rot	✓	rot	✓	rot	✓	weiß+rot
CRF 250R	'09-	671-105	008700	621-522	rot	✓	weiß	✓	rot	✓	weiß
CRF 450R	'02-'03	671-106	008700	621-552	rot	621-652	rot	✓	rot	✓	weiß
CRF 450R	'04	671-107	008700	621-522	rot	621-652	rot	✓	rot	✓	weiß
CRF 450R	'05-'06	671-108	008700	621-522	rot	621-662	rot	✓	rot	✓	weiß+rot
CRF 450R	'07-'08	671-109	008700	621-522	rot	621-662	rot	✓	rot	✓	weiß+rot
CRF 450R	'09-	671-110	008700	✓	rot	✓	weiß	✓	rot	✓	weiß
YAMAHA											
YZ 125/250	'02-'05	672-101	008700	622-523	blau	622-633	blau	✓	blau	✓	weiß
YZ 125/250	'06-	672-102	008700	622-533	blau	622-633	blau	✓	blau	✓	weiß
YZF 250 / 450	'03-'05	672-103	008700	622-523	blau	622-643	blau	642-513	blau	✓	weiß
YZF 250 / 450	'06-	672-104	008700	622-533	blau	622-643	blau	✓	blau	✓	weiß
WRF 250 / 450	'07-	672-105	008700	622-533	blau	622-663	blau	✓	blau	✓	weiß
SUZUKI											
RM 125 / 250	'01-'07	673-101	008700	623-535	gelb	623-635	gelb	✓	gelb	✓	weiß
RMZ 250	'04-'06	673-102	008700	623-535	gelb	623-645	gelb	✓	gelb	✓	weiß
RMZ 250	'07-	673-103	008700	623-535	gelb	623-665	gelb	✓	gelb	✓	weiß
RMZ 450	'05-'06	673-104	008700	623-535	gelb	623-655	gelb	✓	gelb	✓	weiß
RMZ 450	'07	673-105	008700	623-535	gelb	623-655	gelb	✓	gelb	✓	weiß
RMZ 450	'08-	673-106	008700	623-555	gelb	623-675	gelb	✓	gelb	✓	weiß
KAWASAKI											
KX 125 / 250	'03-	674-101	008700	623-544	grün	624-614	grün	✓	grün	✓	weiß
KX 250F	'04-'05	674-102	008700	623-544	grün	623-644	grün	✓	grün	✓	weiß
KX 250F	'06-'08	674-103	008700	623-544	grün	624-624	grün	✓	grün ⁽¹⁾	✓	weiß ⁽¹⁾
KX 250F	'09-	674-104	008700	623-544	grün	624-634	grün	✓	grün/schw.	✓	grün/schw.
KX 450F	'06-'08	674-105	008700	623-544	grün	624-624	grün	✓	grün	✓	weiß
KX 450F	'09-	674-106	008700	✓	grün	624-634	grün	✓	grün/schw.	✓	grün/weiß
KTM											
SX/EXC 250-520	'00-'02	675-101	008700	625-546	orange	625-616	orange	645-516	orange	655-516	orange
SX/EXC 125-525	'03	675-101	008700	625-546	orange	625-616	orange	645-516	orange	655-516	orange
EXC 125-525	'04	675-102	008700	625-546	orange	655-616 ⁽²⁾	orange	645-516	orange	✓ ⁽²⁾	orange
SX 250/450/525	'03-'04	675-102	008700	625-546	orange	655-616 ⁽²⁾	orange	645-516	orange	✓ ⁽²⁾	orange
SX 125-525	'05-'06	675-103	008700	625-546	orange	655-616 ⁽²⁾	orange	645-526	orange	✓ ⁽²⁾	orange
EXC 125-525	'05-'07	675-103	008700	625-546	orange	655-616 ⁽²⁾	orange	645-526	orange	✓ ⁽²⁾	orange
SX/SXF 125-505	'07-	675-104	008700	625-556	orange	655-626 ⁽²⁾	orange	645-536	schwarz	✓ ⁽²⁾	orange
EXC 125-530	'08-	675-104	008700	625-556	orange	655-626 ⁽²⁾	orange	645-536	schwarz	✓ ⁽²⁾	orange

⁽¹⁾ = diese Teile entsprechen nicht bei jedem Baujahr genau der originalen Farbkombination.

⁽²⁾ = die Seitenpaneele sind beim hinteren Kotflügel enthalten.

MX PLASTIK Honda

- Hochwertiges Kunststoffmaterial
- Leuchtende Farben
- Ersatz für Originalteile



Fahrzeug	Baujahr	BestNr.	BestNr.	BestNr.	ViCode
GABELSCHUTZ		weiß	rot	schwarz	
CRF 150R	'07-		-	-	
CR 125/250/500	'95-'03		771-512	771-511	002790
CR 125/250/500	'04-	771-520	771-522	771-521	002790
CRF 250/450	'04-	771-520	771-522	771-521	002790
CRF 450	'02-'03		771-512	771-511	002790
STARTNUMMERTAFEL		weiß	rot	schwarz	
CR 85 / CRF 150R	'07-		-	-	
CR 125/250/500	'00-'03	771-610		771-611	001980
CRF 450	'02-'03	771-610		771-611	001980
CR 125/250	'04-'07	771-620		771-621	001980
CRF 250/450	'04-'07	771-620		771-621	001980
CRF 250	'08-				
CRF 450	'08				
CRF 450	'09				
KÜHLERSPOILER		weiß	rot	schwarz	
siehe Plastik-Kits					
SEITENPANEL		weiß	rot	schwarz	
siehe Plastik-Kits					
KOTFLÜGEL vorne		weiß	rot	schwarz	
CR 80 / 85	'96-'08	-	621-612	-	001980
CRF 150R	'07-	-		-	
CR 125/250/500	'00-'03		621-522	621-521	001680
CR 125/250	'02-		621-532	621-531	001680
CRF 250	'04-		621-532	621-531	001680
CRF 450	'02-'03		621-522	621-521	001680
CRF 450	'04-'08		621-532	621-531	001680
CRF 450	'09-				
KOTFLÜGEL hinten		weiß	rot	schwarz	
CR 80 / 85	'96-	-	621-612	-	001980
CR 125/250	'02-		621-622	621-621	001980
CRF 150R	'07-	-		-	
CRF 250	'04-'05		621-632	621-631	001980
CRF 250	'06-'07		621-642	621-641	001980
CRF 250	'08-				
CRF 450	'02-'04		621-652	621-651	001980
CRF 450	'05-'08		621-662	621-661	001980
CRF 450	'09-				



MX PLASTIK Yamaha



- Hochwertiges Kunststoffmaterial
- Leuchtende Farben
- Ersatz für Originalteile

Fahrzeug	Baujahr	BestNr.	BestNr.	BestNr.	ViCode
GABELSCHUTZ		weiß	blau	schwarz	
YZ / WR 125/250	'96-'04	772-510	772-513		002790
YZ 125/250	'05-'07	772-520	772-523		002790
YZ F / WR F 250	'01-'04	772-510	772-513		002790
YZ F / WR F 250	'05-'07	772-520	772-523		002790
YZ F 250	'08-	772-530	-		002790
YZ F / WR F 400/426	'98-'02	772-510	772-513		002790
YZ F / WR F 450	'03-'04	772-510	772-513		002790
YZ F / WR F 450	'05-'07	772-520	772-523		002790
YZ F 450	'08-	772-530	-		002790
STARTNUMMERTAFEL		weiß	blau	schwarz	
YZ 80/85	'98-'06	-	772-613	-	001980
YZ 125/250	'00-'05	772-620	772-623	772-621	001980
YZ 125/250	'06-	772-630	772-633		001980
YZ F 250	'01-'05	772-620	772-623	772-621	001980
YZ F 250	'06-	772-630	772-633		001980
YZ F 426	'00-'02	772-620	772-623	772-621	001980
YZ F 450	'03-'05	772-620	772-623	772-621	001980
YZ F 450	'06-	772-630	772-633		001980
KÜHLERSPOILER (Paar)		weiß	blau	schwarz	
YZ F 250/450	'03-'05	-		642-511	003480
weitere Modelle siehe Plastik-Kits					
SEITENPANEL		weiß	blau	schwarz	
siehe Plastik-Kits					
KOTFLÜGEL vorne		weiß	blau	schwarz	
YZ 80/85	'98-	-	622-513	-	001680
YZ / WR 125/250	'00-'05		622-523		001680
YZ 125/250	'06-		622-533	622-531	001680
YZ F / WR F 250	'01-'05		622-523		001680
YZ F / WR F 250	'06-		622-533	622-531	001680
WR F 400	'00-'02		622-523		001680
YZ F / WR F 426	'00-'02		622-523		001680
YZ F / WR F 450	'03-'05		622-523		001680
YZ F / WR F 450	'06-		622-533	622-531	001680
KOTFLÜGEL hinten		weiß	blau	schwarz	
YZ 85	'02-	-	622-613	-	001980
YZ 125/250	'96-'01		622-623		001980
YZ 125/250	'02-		622-633		001980
YZ F 250	'01-'02		622-623		001980
YZ F 250	'03-'05	-	622-643	-	001980
YZ F 250	'06-		622-653		001980
WR F 250	'07-	-	622-663	-	001980
YZ F 400/426	'98-'02		622-623		001980
YZ F 450	'03-'05	-	622-643	-	001980
YZ F 450	'06-		622-653		001980
WR F 450	'07-	-	622-663	-	001980



MX PLASTIK Suzuki

- Hochwertiges Kunststoffmaterial
- Leuchtende Farben
- Ersatz für Originalteile



Fahrzeug	Baujahr	BestNr.	BestNr.	BestNr.	ViCode
GABELSCHUTZ		weiß	gelb	schwarz	
RM 125/250	'04-'06		-	773-521	002790
RM-Z 250	'04-'06		-	773-511	002790
RM-Z 250	'07-		-	773-531	002790
RM-Z 450	'04-'06		-	773-521	002790
RM-Z 450	'07-		-	773-531	002790
STARTNUMMERTAFEL		weiß	gelb	schwarz	
RM 65	'03-'07	773-610	773-615		001980
RM 85	'00-		-	-	
RM 100	'03-	773-650	-		001980
DRZ 110	'03-'07	773-610	773-615		001980
RM 125/250	'01-	773-640			001980
RM-Z 250	'04-'06	773-630	773-635		001980
RM-Z 250	'07-		773-625		001980
RM-Z 450	'05-'07		773-625		001980
RM-Z 450	'08-	773-660	-		001980
KÜHLERSPOILER		weiß	gelb	schwarz	
siehe Plastik-Kits					
SEITENPANEL		weiß	gelb	schwarz	
siehe Plastik-Kits					
KOTFLÜGEL vorne		weiß	gelb	schwarz	
RM 65	'03-'06	-	623-515		001680
RM 85	'00-	-			
RM 125/250	'01-	-	623-535	623-531	001680
RM-Z 250	'04-'06	-	623-545	623-541	001680
RM-Z 250	'07-	-	623-535	623-531	001680
RM-Z 450	'05-'07	-	623-535	623-531	001680
RM-Z 450	'08-	-	623-555		001680
KOTFLÜGEL hinten		weiß	gelb	schwarz	
RM 65	'03-'07	-	623-615	623-611	001980
DRZ 110	'03-'07	-	623-615	623-611	001980
RM 85	'00-	-		-	
RM 100	'03-	-		623-621	001980
RM 125/250	'01-	-	623-635		001980
RM-Z 250	'04-'06	-	623-645	623-641	001980
RM-Z 250	'07-	-	623-665		001980
RM-Z 450	'05-'07	-	623-655		001980
RM-Z 450	'08-	-	623-675		001980



MX PLASTIK Kawasaki

- Hochwertiges Kunststoffmaterial
- Leuchtende Farben
- Ersatz für Originalteile



Fahrzeug	Baujahr	BestNr.	BestNr.	BestNr.	ViCode
GABELSCHUTZ		weiß	grün	schwarz	
KX 125/250	'04-'05		-	773-511	002790
KX 250F	'04-'05		-	773-511	002790
KX 250F / 450F	'06-'08		-	774-511	002790
KX 250F / 450F	'09-		-	774-521	002790
STARTNUMMERTAFEL		weiß	grün	schwarz	
KX 65	'03-	773-610			001980
KX 85 / KX 100	'01-	773-650	-		001980
KLX 110	'03-	773-610			001980
KX 125/250	'03-	773-630	-		001980
KX 250F / 450F	'04-'08	773-630	-		001980
KX 250F / 450F	'09-		-		
KÜHLERSPOILER		weiß	grün	schwarz	
siehe Plastik-Kits					
SEITENPANEL		weiß	grün	schwarz	
siehe Plastik-Kits					
KOTFLÜGEL vorne		weiß	grün	schwarz	
KX 65	'01-	-	623-514		001680
KX 85 / KX 100	'98-	-	623-524		001680
KX 125/250	'03-	-	623-544	623-541	001680
KX 250F / 450F	'04-'08	-	623-544	623-541	001680
KX 250F / 450F	'09-	-			
KOTFLÜGEL hinten		weiß	grün	schwarz	
KX 65	'03-	-	623-614	623-611	001980
KX 85 / KX 100	'98-	-	623-624	623-621	001980
KLX 110	'03-	-	623-614	623-611	001980
KX 125/250	'03-'08	-	624-614	624-611	001980
KX 250F	'04-'05	-	623-644	623-641	001980
KX 250F / 450F	'06-'08	-	624-624	624-621	001980
KX 250F / 450F	'09-	-	624-634		001980



MX PLASTIK KTM



Fahrzeug	Baujahr	BestNr.	BestNr.	BestNr.	ViCode
GABELSCHUTZ		weiß	orange	schwarz	
EXC / SX / SX-F 125-525	'04-'06	-	775-516	775-511	002790
EXC / SX / SX-F 125-530	'07-	-	775-526	775-521	
STARTNUMMERTAFEL		weiß	orange	schwarz	002790
SX 85	'04-	-	775-616	-	001980
SX 125/200/250/450/525	'03-'06	-	775-626	775-621	001980
SX 125/144/250/450/505	'07-	-	775-636	775-631	001980
SX-F 250/450	'07-	-	775-636	775-631	001980
KÜHLERSPOILER (Paar)		weiß	orange	schwarz	
EXC 125/200/250/300/400/450/525	'03-'04	-	645-516	645-511	003480
EXC 125/200/250/300/400/450/525	'05-'07	-	645-526	545-521	003480
EXC 125/200/250/300/400/450/530	'08-	-			
SX 125/250	'01-'04	-	645-516	645-511	003480
SX 400 / 520	'01-'02	-	645-516	645-511	003480
SX 250/450/525	'03-'04	-	645-516	645-511	003480
SX 125/250/450/525	'05-'06	-	645-526	645-521	003480
SX 125/144/250/450/505	'07-	-	645-536		003480
SX-F 250/450	'07-	-	645-536		003480
SEITENPANEL		weiß	orange	schwarz	
EXC 250	'98-'03	-	655-516	655-511	003480
SX 250/450/525	'98-'02	-	655-516	655-511	003480
SX 400/520 / EXC 400/520	'00-'02	-	655-516	655-511	003480
SX 125/525	'03	-	655-516	655-511	003480
EXC 125/200/300/400/525	'03	-	655-516	655-511	003480
KOTFLÜGEL vorne		weiß	orange	schwarz	
SX 65	'02-'08	-	625-516		001680
SX 65	'09-	-	625-566		001680
SX 85	'04-	-	625-526		001680
SX 125/200/250/450/525	'99-'06	-	625-546	625-541	001680
SX 125/144/250/450/505	'07-	-	625-556	625-551	001680
SX-F 250/450	'07-	-	625-556	625-551	001680
EXC 125/200/250/300/400/450/525	'99-'07	-	625-546	625-541	001680
EXC 125/200/250/300/400/450/530	'08-	-	625-556	625-551	001680
KOTFLÜGEL hinten		weiß	orange	schwarz	
SX 125	'98-'03	-	625-616	625-611	001980
SX 250	'98-'03	-	625-616	625-611	001980
SX 400/520/525	'00-'03	-	625-616	625-611	001980
EXC 125/250	'98-'03	-	625-616	625-611	001980
EXC 200/300/450	'03	-	625-616	625-611	001980
EXC 400/520/525	'00-'03	-	625-616	625-611	001980
KOTFLÜGEL hinten mit Seitenpanel		weiß	orange	schwarz	
SX 65	'02-'08	-			
SX 65	'09-	-		-	
SX 85	'04-	-		-	
SX 200/250/450	'03-'06	-	655-616	655-611	004440
SX 125/525	'04-'07	-	655-616	655-611	004440
SX 125/250/450/505	'07-	-	655-626	655-621	004440
SX-F 250/450	'07-	-	655-626	655-621	004440
EXC 125/200/250/300/400/450/525	'04-'07	-	655-616	655-611	004440
EXC 125/200/250/300/400/450/530	'08-	-	655-626	655-621	004440

- Hochwertiges Kunststoffmaterial
- Leuchtende Farben
- Ersatz für Originalteile



MX MOTORSCHUTZ



Motorschutz aus leichtem High Quality Aluminium.

Die beste Art um den Motor vor hervorstehenden und herumfliegenden Steinen zu schützen.

Fahrzeug	Baujahr	BestNr.	ViCode
HONDA			
CRF 250 / CRF 250E	'04-	611-401	013500
CRF 450 / CRF 450E	'05-'08	611-402	013500
YAMAHA			
WRF 250	'07-	612-401	013500
YZF 250	'06-	612-402	013500
WRF 450	'08-	612-403	013500
SUZUKI			
RM-Z 250	'07-	613-401	013500
RM-Z 450	'05-'07	613-402	013500
RM-Z 450	'08-		
KAWASAKI			
KX 250F	'06-	614-401	013500
KLX 450R	'07-	614-402	013500
KTM			
EXC (alle)	'04-'06	615-403	013500
EXC-F 250	'07	615-401	013500
SX-F 250	'04-'06	615-403	013500
SX-F 250	'07-	615-401	013500
SX 250	'07-	615-402	013500
EXC-F 400/450/525	'04-'07	615-403	013500
SX-F 450/505	'04-'06	615-403	013500
SX-F 450/505	'07-	615-404	013500



MX AUFKLEBERSET



Die Aufklebersets bestehen aus langlebiger, 0,6mm starken Folie und beinhalten vorgestanzte Aufkleber für beide Kotflügel und Schwinge.

Farbe	BestNr.	ViCode
Rot (Honda)	671-510	002196
Blau (Yamaha)	672-510	002196
Gelb (Suzuki)	673-510	002196
Grün (Kawasaki)	674-510	002196
Orange (KTM)	675-510	002196



KENNZEICHENHALTER

Der Kit enthält die Nummerntafelhalterung, einen für das jeweilige Fahrzeug abgestimmten Anbauadapter sowie Winkel für die Blinkermontage.



- Lasergefräste Aluminium- bzw. Stahlplatte
- Niedriges Gewicht
- Verstellbarer Neigungswinkel
- WRP-Halterung verschafft dem Motorrad einen "Racing-Look"



Fahrzeug	Baujahr	BestNr.	ViCode
HONDA			
CBR 600RR	'03-'06	601-101	010500
CBR 600RR	'07-'08	601-102	010500
Hornet 600	'03-'06	601-103	021480
Hornet 600	'07-	601-104	021480
Hornet 900	'02-'06	601-105	008220
CBF 1000	'05-'07	601-106	010500
CBR 1000RR	'03-'07	601-101	010500
YAMAHA			
FZ6 Fazer	'04-'07	602-101	008220
YZF-R6	'06-'07	602-102	008220
YZF-R1	'07-'08	602-103	010500

Fahrzeug	Baujahr	BestNr.	ViCode
SUZUKI			
GSX-R 600/750	'06-'07	603-101	008220
GSX-R 1000	'05-'06	603-102	010500
GSX-R 1000	'07-'08	603-103	010500
KAWASAKI			
ZX-6R	'07-'08	604-101	010500
Z 750 / Z 1000	'07-	604-102	010500
ZX-10R	'06-'07	604-103	008220
ZX-10R	'08-	604-104	010500
DUCATI			
Monster 600/620/750/800	'01-'07	605-101	008220
Monster S4 / S4R	'01-'05	605-101	008220
Multistrada 620/1000	'01-	605-102	010500
848 / 1098	'07-	605-103	010500

BLINKER für Kennzeichenhalter

Bezeichnung		BestNr.	ViCode
Blinkerset LED "Kristall" schwarz mit „e“-Prüfzeichen	 inklusive Widerstand (verwendbar mit Standard Blinkerrelais)	245-563	003450
Miniblinker „Spike“ universal (Paar) schwarz mit „e“-Prüfzeichen	 Schaftlänge 40mm, Zellone klar Gewinde M10	245-582	002568





245-563



245-582

Selbstverständlich können Sie auch alle anderen Universalblinker aus unserem Programm verwenden!

KENNZEICHEN-BELEUCHTUNG

Bezeichnung		BestNr.	ViCode
LED Kennzeichenbeleuchtung chrom geschraubt 45mm	 235-81	235-81	001200
LED Kennzeichenbeleuchtung schwarz biegsam geklebt	 235-82	235-82	001200



235-81



235-82

CHROM- / DEKORTEILE

Bezeichnung		BestNr.	ViCode
Kantenzierleiste Kunststoff verchromt selbstklebend, extrem biegsam für alle Kanten zum Schutz oder als Dekor	Bund 3m	650-01	001134
Seilummantelung Kunststoff verchromt Schutz und Dekor für Seile und Kabel	Länge 150cm	475-12	001073
Kabelbinder Kunststoff verchromt	10 Stk. Pkg	475-20	000610
LED/UV Leiste flexibel	blau (UV)	Länge 24cm	650-11 002700
LED Leiste flexibel	rot	Länge 24cm	650-12 001890






Kontrolliert aufgesetzt - LSL Crashpads und andere Sturzprotektoren finden Sie im LSL Katalog und auf www.lsl.eu.




STURZBÜGEL

Fahrzeug	Bezeichnung	BestNr.	ViCode
YAMAHA			
XVS 650 DragStar	Sturzbügel chrom	612-36	017700
V-Max 1200	Sturzbügel chrom	612-34	016500
XJR 1200	Sturzbügel schwarz	612-35	016500
KAWASAKI			
Zephyr 750	Sturzbügel chrom	614-32	016500



614-32

Zephyr 750

GIVI STURZBÜGEL

Restbestand für ältere Motorräder zum Abverkaufspreis!

Fahrzeug		BestNr.	Preis
HONDA			
VF 750C '85	verchromt	611-20	29,-
VF 750F	verchromt	611-30	29,-
YAMAHA			
RD 350LC '82	schwarz	612-00	25,-
XV 750 '86 (nicht für Virago)	verchromt	612-10	39,-
KAWASAKI			
Z 750GP '82 / Z 750E / Z 750L '83		614-15	29,-

ABVERKAUF!



SPRITZSCHUTZ für Kotflügel

Bezeichnung	BestNr.	ViCode
Spritzschutz für Kotflügel, universal	625-10	000828



625-10

KOTFLÜGEL-ORNAMENT

Bezeichnung	BestNr.	ViCode
Fenderornament Adler chrom/gold	205-53	003505
Fenderornament Adler chrom	205-54	002224



205-53

FENDERTIPS

Bezeichnung	VORNE		HINTEN	
	BestNr.	ViCode	BestNr.	ViCode
HONDA				
VT 750C '97-			651-06	006540
GL1500 F6C Valkyrie	651-03	006540	651-04	006540
YAMAHA				
XVS 650 DragStar	652-01	006540	652-02	006540
XVS 1100 DragStar	652-01	006540	652-02	006540
SUZUKI				
VS 750 Intruder	653-01	006540		
VS 800 Intruder	653-01	006540		
VZ 800 Marauder	653-03	006540	653-04	006540
VS 1400 Intruder	653-01	006540	653-02	006540
KAWASAKI				
VN 800 Classic	654-01	006540	654-02	006540
VN 1500 Classic	654-03	006540		



SISSYBAR MAPAM

Zur Montage der Sissybar benötigen Sie die beim jeweiligen Fahrzeug angeführten Anbauteile!
Der angegebene Gepäckträger ist nur in Kombination mit der Sissybar zu verwenden.

Fahrzeug	SISSYBAR		ANBAUTEIL		GEPÄCKTRÄGER	
	BestNr.	ViCode	BestNr.	ViCode	BestNr.	ViCode
HONDA						
VT 125 Shadow			631-603	017224		
VT 750C '97-	630-612	011160	631-604	008503	605-402	008285
YAMAHA						
XVS 650 DragStar	630-612	011160	632-604	008503	605-402	008285
XVS 650 DragStar Classic	630-612	011160	632-614	008503	605-402	008285
XV 750 Virago	630-612	011160	632-605	008503	605-402	008285
XV 1100 Virago	630-612	011160	632-605	008503	605-402 </td <td>008285</td>	008285
SUZUKI						
VS 600 Intruder			633-601	008503		
VS 800 Intruder			633-601	008503		



631-604 / 630-612



632-605 / 630-612



632-614 / 630-612



633-601

SEITENDECKEL

Fahrzeug	Bezeichnung	BestNr.	ViCode
YAMAHA			
XV750/1100 Virago	Seitendeckel-Set chrom	692-83	006960




KÜHLERGRILL MAPAM

Fahrzeug	BestNr.	ViCode
HONDA		
VT 750C	641-404	010901
VT 1100C2	641-106	010901




641-106



641-404

CHOPPER FUSSRASTEN

Fahrzeug	Bezeichnung	BestNr.	ViCode
HONDA			
VT 750C	vorverlegte Fußrastenanlage	691-404	048000
YAMAHA			
XVS 1100 V-Star	vorverlegte Fußrastenanlage	692-407	050400
SUZUKI			
VS 600 Intruder	Soziusrastenset	693-411	006600
VS 800 Intruder	Soziusrastenset	693-411	006600
VZ 800 Marauder	Soziusrastenset	693-413	006600
VS 1400 Intruder	vorverlegte Fußrastenanlage	693-405	040800
KAWASAKI			
VN 800	Soziusrastenset	694-413	006600
VN 800 Classic	Soziusrastenset	694-413	006600
HARLEY DAVIDSON			
Sportster/Softail Low Rider	MFW Rastenset Fahrer- und Soziusrasten	695-601	009900
FAT Boy/Heritage Sportster/Softail Low Rider	MFW Soziusrasten (Paar)	695-621	005400



Mapam Soziusrastenset



695-601 / 695-621




691-404



693-405

CHOPPERRASTEN universal (Paar)

Bezeichnung		BestNr.	ViCode
Sundance	mit Schelle Ø 22/25mm	690-10	001884
CruisePegs	mit Schelle Ø 22/25mm	690-15	004028
CruisePegs	mit Schelle Ø 25/32mm	690-14	004535



Sundance 690-10

ERSATZ- und ZUBEHÖRTEILE für Chopperrasten

Bezeichnung		BestNr.	ViCode
Ersatzgummi für CruisePegs	Set 8 Stk	690-98	000662
O-Ringe für Sundance Rasten	Set 12 Stk	690-99	000296
Schelle verstärkt	7/8" = Ø 22mm	690-92	000803
Schelle verstärkt	1" = Ø 24mm	690-93	000803
Schelle verstärkt	1-1/8" = Ø 28mm	690-94	000872
Schelle verstärkt	1-1/4" = Ø 32mm	690-95	000872



CruisePegs 690-14 / 690-15

Ersatzgummi Set 690-98




LSL Fußrasten und Rastenanlagen finden Sie auch im beiliegenden LSL-Katalog und auf www.lsl.eu.




FUSSRASTEN

Bezeichnung	BestNr.	ViCode
Denfeld Imitation Lochdurchmesser 12mm	690-00	002220
Denfeld Imitation mit Schraube für Befestigung 8mm	690-01	001632



FUSSRASTEN MX

MX Enduro Fußrasten mit breiter Auflage für besseren Halt.

Fahrzeug	Baujahr	BestNr.	ViCode
HONDA			
CR	'95-'99	695-311	006300
CR / CRF	'02-	691-311	006300
YAMAHA			
YZ / YZF / WRF	'99-	695-311	006300
SUZUKI			
RM	'91-'02	693-312	006300
RM-Z 250	'04	693-311	006300
DR-Z	'00-'06	693-312	006300
KAWASAKI			
KX / KX F	'03-'04	693-311	006300
GAS GAS			
EC / XC / MX	'02-'07	695-311	006300
KTM			
SX / EXC	'98-	695-312	006300



FUSSRASTEN-ANLAGEN MFW rückverlegt

MFW zurückverlegte Fußrastenanlagen werden mit hochwertigen Kugelgelenken und mit wartungsfreier Schalt- bzw. Bremshebellagerung ausgerüstet. Die Lagerungen sind hartcoatiert. Als Fußraste verwenden wir die abgeschrägte MFW Racingraste. Neu: die Rasten sind jetzt klappbar. Standardfarbe der Fußrastenanlage ist Silber. Der Austausch ist ganz einfach. Auf geht's!

ABVERKAUF!

Fahrzeug	Baujahr	BestNr.	ViCode
HONDA			
CB 600 Hornet	'99-	691-535	031200
CB 900 Hornet *	'01-	691-538	036000
CBR 900	'93	691-530	031200
CBR 900RR	'00-'01	691-537	036000
CBR 900RR	'02-	691-540	036000
SUZUKI			
GSX-R 600	'01-	693-535	034320
GSX-R 750	'00-	693-535	034320
GSX-R 1300 Hayabusa		693-534	031200
KAWASAKI			
ZX-6R	'97	694-533	031200
ZX-7R		694-533	031200

Die angeführten Fußrastenanlagen sind ohne Rasten. Bitte bestellen Sie zur Fußrastenanlage die Racingrasten oder MasterGrip-Rasten in der gewünschten Farbe separat dazu!



* = längerer Bremsschlauch erforderlich !

Ersatzteile für MFW Fußrastenanlagen

Bezeichnung	BestNr.	ViCode
Bremshebel für Fußrastenanlage Ø 12mm	690-911	006600
Bremshebel für Fußrastenanlage Ø 14mm	690-913	006600

SPORT-FUSSRASTEN MFW

Bitte bestellen Sie zu den Fußrastengelenken, die Ihrem Fahrzeug zugeordnet sind, die Fußrasten in der gewünschten Farbe und Ausführung dazu!



Bezeichnung	Farbe	Sport-Rasten		Racing-Rasten		MasterGrip-Rasten	
		BestNr.	ViCode	BestNr.	ViCode	BestNr.	ViCode
MFW Alu-Fußrasten Paar	silber	690-50	002485	690-60	003184	690-70	003184
MFW Alu-Fußrasten Paar	schwarz			690-61	003184		
MFW Alu-Fußrasten Paar	violett	690-53	002485	690-63	003184		
MFW Alu-Fußrasten Paar	rot			690-64	003184		
MFW Alu-Fußrasten Paar	grün			690-66	003184		

KONI MONO-FEDERBEINE

ABVERKAUF!

Aktion gültig nur für Lagerware solange der Vorrat reicht. KEINE RÜCKGABEMÖGLICHKEIT!

Die angeführten Preise sind unverbindlich empfohlene Verkaufspreise inkl. 20% MwSt, ohne Versand- und Nachnahmespesen.

Versand ausschließlich über den Fachhandel, bei Abverkaufsware auch Direktlieferung an Endverbraucher per Nachnahme, gegen Pauschale von Euro 13,- inkl. MwSt. Irrtum und Druckfehler vorbehalten!

Fahrzeug	Bj.	KONI Nr.	BestNr.	Preis
HONDA				
CBR 600 F	'91-'94	2615-1004	685-604	290,-
YAMAHA				
XJ 600	'84-'90	2615-1010	685-610	290,-
FZR 500		2615-1011	685-611	290,-
FZR 600	'89-'93	2615-1011	685-611	290,-
SUZUKI				
GSX 1100 F	'88-'94	2615-1016	685-616	290,-
KAWASAKI				
ZZR 600	'90-	2615-1001	685-601	290,-
GPZ 600	'85-'89	2615-1012	685-612	290,-
GPZ 1100	'84-	2615-1013	685-613	290,-

2615
MONOSHOCK
VON KONI

- * Einstellbare Druckstufen Dämpfung
- * Einstellbare Zugstufen Dämpfung
- * Optimales Fahrverhalten
- * Individuelle Abstimmung
- * Schraubbarer Federteller
- * Attraktiver Preis



Der Original-Koni-Mono-Shock für Ihr Motorrad!

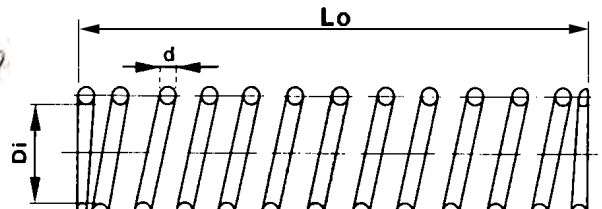
KONI STOSSDÄMPFER-FEDERN

Lo = Länge, ungespannt

Di = Innendurchmesser der Feder

C = Federrate in N/mm (=kg/cm)

Lbl = Länge auf Block



KONI Federn linear (Paar)

Type	Lo	Di	d	C in N/mm	Lbl	Farbcode	BestNr.	ViCode
170-15	170	39	6	15	69	rot-weiß-rot	685-100	003139
185-17	185	38,5	6,5	17	88	gelb-gelb	685-101	003139
185-22,5	185	38,5	7	22,5	95	blau	685-105	003139
195-17	195	38,5	6,5	17	88	weiß-weiß-weiß	685-106	003139
215-14	215	38,5	6,5	14	104	rot-rot	685-108	003139
215-20	215	38,5	7	20	105	rot	685-109	003139
220-25	220	40,5	7,5	25	98	gelb	685-110	003139
245-19	245	42	7,25	19	105	weiß-grün-weiß	685-111	003139
245-25	245	42	7,75	25	109	weiß-grün-gelb	685-113	003139
265-14	265	38,5	6,5	14	104	gelb-rot-gelb	685-115	003139
225-20	225	40,5	7	20	88	rot-weiß	685-120	003139
275-40	275	40	8,5	40	115	rot-gelb	685-125	003139

KONI Federn progressiv (Paar)

Type	Lo	Di	d	C in N/mm	Lbl	Farbcode	BestNr.	ViCode
255-18/25/33	255	42	7,75	18-33	110	blau-blau-weiß	685-150	003139
280-13/25							685-160	003139

Aktion gültig nur für Lagerware solange der Vorrat reicht. KEINE RÜCKGABEMÖGLICHKEIT!

Die angeführten Preise sind unverbindlich empfohlene Verkaufspreise inkl. 20% MwSt, ohne Versand- und Nachnahmespesen.

Versand ausschließlich über den Fachhandel, bei Abverkaufsware auch Direktlieferung an Endverbraucher per Nachnahme, gegen Pauschale von Euro 13,- inkl. MwSt. Irrtum und Druckfehler vorbehalten!

HAT SPORT-FEDERBEINE

HAT SPORT-FEDERBEIN mit Ausgleichsbehälter

Fahrzeug	Bj.	Typ	BestNr.	Preis
KAWASAKI				
ZX-6R	'98-'02	FSM11	684-251	480,-



ABVERKAUF!



Das FSM11 Federbein ist aus dem Rennsport hervorgegangen und wurde speziell für sportliche und supersportliche Motorräder entwickelt. Wesentliche Teile sind aus Ergal 7075 vom vollen Material herausgearbeitet. Das Federbein ist in zwei Versionen, mit dem speziellen, am Dämpfer, quer oder waagrecht angegossenen Ausgleichsbehälter lieferbar.

Zur gefälligen Form, extrem modern und funktionell, fügt sich ein hochtechnologisches, kompaktes und leichtes Produkt.

Federvorspannung, Länge, Zug- und Druckstufe sind einstellbar.

HÖCKERSITZBANK

Fahrzeug	Lackierung	Polsterung	BestNr.	Preis
HONDA				
VF 500F	weiß	blau	631-10	150,-
KAWASAKI				
GPZ 750R	weiß	blau	634-10	150,-
GPZ 750R / 900R	rot	rot	634-11	150,-

ABVERKAUF!



SCHWINGENLAGER-SET

Fahrzeug	Bezeichnung	BestNr.	Preis
HONDA			
CB 750 / CB 900 Bol d'Or	Nagellagerset 2 Stück (Ersatzteil für original Nadellager)	691-21	002834
CB 750F / 900 Bol d'Or / CBX 1000	Speziallagerset 4 Stück (kpl. 4 Nadellager+Schwingachse)	691-22	005232

Aktion gültig nur für Lagerware solange der Vorrat reicht.

KEINE RÜCKGABEMÖGLICHKEIT !

Die angeführten Preise sind unverbindlich empfohlene Verkaufspreise inkl. 20% MwSt, ohne Versand- und Nachnahmespesen.

Versand ausschließlich über den Fachhandel, bei Abverkaufsware auch Direktlieferung an Endverbraucher per Nachnahme, gegen Pauschale von Euro 13,- inkl. MwSt. Irrtum und Druckfehler vorbehalten!

ABVERKAUF!

GEPÄCK-/TOPCASE-TRÄGER

Fahrzeug	Baujahr	Ausführung	BestNr.	Preis
HONDA				
CBR 600F	'94-'95	TC-Träger K3	K40265	69,-
XL600V Transalp	'94-	TC-Träger K3	K40256	69,-
XRV 750 AfricaTwin	'93-	TC-Träger K3	K40257	69,-
XRV 750 AfricaTwin		TC-Träger K2	K36029	39,-
YAMAHA				
XT 500/600 '90-		TC-Träger K2	K36028	39,-
ZZR 600		TC Träger K2 S-Wing	K39204	69,-
XTZ 660 Tenere		TC-Träger K2	K36030	39,-
XTZ 750 Super Tenere		TC Träger K2	K36016	39,-
FJ 1200	'87-	TC-Träger K3	K40459	69,-
XJR 1200	'95-'01	TC-Träger K3	K40460	69,-
KAWASAKI				
KLR 650 Tengai		TC-Träger K2	K36019	39,-

TC-Träger K3

Rohrträger kpl. mit Anbauteilen, die sich durch die solide Bauweise und die flache Oberseite besonders gut als Gepäckträger oder als Basis für eine beliebige Topcase Grundplatte verwenden lassen, wie sie z.B. in jedem SHAD Topcase enthalten sind.

TC-Träger K2

Topcase Träger kpl. mit Anbauteilen und Krauser K2 Topcase Grundplatte. Diese Grundplatte kann als Gepäckträger verwendet werden oder relativ einfach durch die SHAD Grundplatte, wie sie bei jedem SHAD Topcase enthalten ist, ausgetauscht werden.

TC-Träger K2 S-Wing

Topcase Träger kpl. mit Anbauteilen und Krauser K2 Topcase Grundplatte. Diese Grundplatte kann als Gepäckträger verwendet werden oder relativ einfach durch die SHAD Grundplatte, wie sie bei jedem SHAD Topcase enthalten ist, ausgetauscht werden. Das Aluminium Profil des S-Wing Trägers ist sehr leicht und kompakt.

GEPÄCKTRÄGER

Fahrzeug	Bezeichnung	BestNr.	Preis
HONDA			
XL 600RM/XL 600LM	vorne schwarz	601-20	27,-
KAWASAKI			
KLR 600	vorne schwarz	604-20	27,-
GPZ 1100 '83-	Heckgepäckträger schwarz	604-05	27,-

ABVERKAUF!



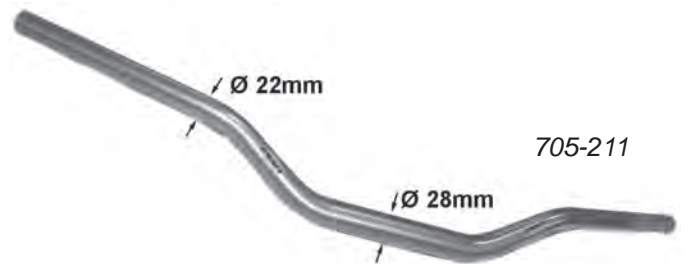
LENKER MX

Bezeichnung	Ausführung	Durchmesser	Höhe	Breite	Farbe	BestNr.	ViCode
Lenker Cross/Enduro	Stahl	Ø 22mm (=7/8")	11cm	81cm	schwarz	700-30	003900

Lenker Cross/Enduro	Stahl	Ø 22mm (=7/8")	15cm	85cm	chrom	700-32	003390
Lenker Cross/Enduro	Stahl	Ø 22mm (=7/8")	15cm	85cm	schwarz	700-33	003390

Bezeichnung	Ausführung	Durchmesser	Höhe	Breite	Farbe	BestNr.	ViCode
Lenker Racing PBR	Alu-Ergal konisch mit verstärktem Mittelteil	Ø 28mm/22mm	13cm	81cm	silber	705-211	008904

Bezeichnung	Ausführung	Durchmesser	Höhe	Breite	Farbe	BestNr.	ViCode
Lenker PBR	Alu-Ergal mit Strebe und Lenkerpolster	Ø 22mm (=7/8")	13cm	82cm	silber	700-341	005940
					rot	700-342	005940
					blau	700-343	005940



Montagekit für Racinglenker bestehend aus Adapterset zum Umbau von Lenkerdurchmesser 22mm auf 28mm und gepolsterter Abdeckung

Bezeichnung	BestNr.	ViCode
Montagekit für Racinglenker	705-601	007560

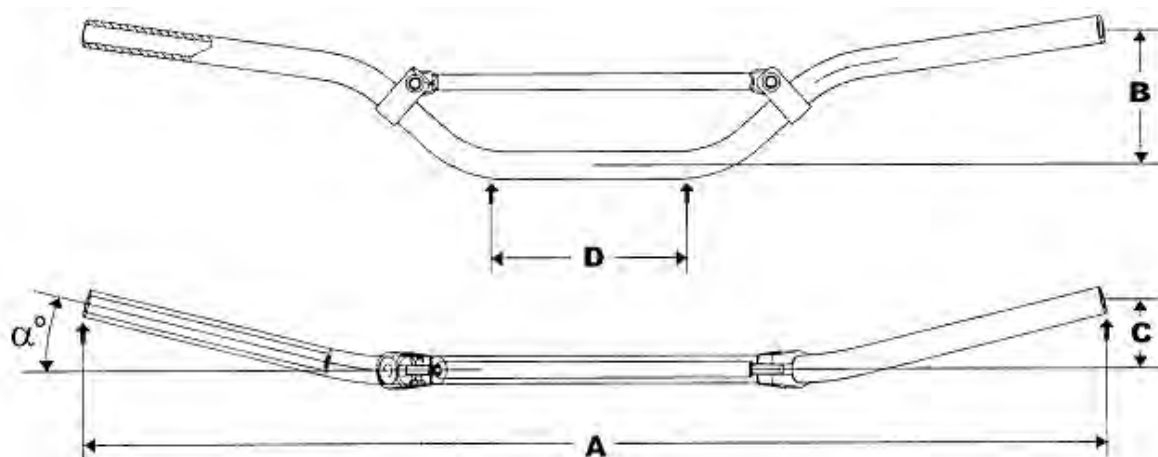
LENKERSCHUTZ

Bezeichnung	Farbe	BestNr.	ViCode
WRP universal	schwarz-rot	705-612	000780
WRP universal	schwarz-blau	705-613	000780
WRP universal Oversize	schwarz-rot	705-609	001560
US-Flagge universal		705-611	002190



LENKER MX Abmessungen

BestNr.	ViCode	Bezeichnung	Farbe	Ø [mm]	A [mm]	B [mm]	C [mm]	D [mm]	α [°]
700-30	003900	MX-Lenker Stahl	schwarz	22	810	110			
700-32	003390	MX-Lenker Stahl	chrom	22	850	150			
700-33	003390	MX-Lenker Stahl	schwarz	22	850	150			
700-341	005940	MX-Lenker PBR Alu-Ergal	silber	22	810	118	70	150	
700-342	005940	MX-Lenker PBR Alu-Ergal	rot	22	810	118	70	150	
700-343	005940	MX-Lenker PBR Alu-Ergal	blau	22	810	118	70	150	
705-211	008904	Racing PBR Alu-Ergal	silber	22/28	810	100	57	150	
700-411	011700	"TAPER-X" OVERSIZE - GP PRO REPLICA	titan	22/28	802	99	54	140	14
700-413	011700	"TAPER-X" OVERSIZE - GP PRO REPLICA	blau	22/28	802	99	54	140	14
700-418	011700	"TAPER-X" OVERSIZE - CHIODI REPLICA	blau	22/28	803	95	40	140	12
700-419	011700	"TAPER-X" OVERSIZE - SEEL REPLICA	schwarz	22/28	802	99	54	140	14
700-511	008700	TAPERED OVERSIZE	silber	22/28	810	70	60	150	15
700-512	008700	TAPERED OVERSIZE	silber	22/28	805	90	55	145	14
700-519	008700	TAPERED OVERSIZE - SEEL REPLICA	schwarz	22/28	802	99	54	140	14
700-521	012900	TAPERED OVERSIZE	silber (Kit)	22/28	810	70	60	150	15
700-522	012900	TAPERED OVERSIZE	silber (Kit)	22/28	805	90	55	145	14
700-529	012900	TAPERED OVERSIZE - SEEL REPLICA	schwarz (Kit)	22/28	802	99	54	140	14
701-411	006696	Pro-Tech HONDA CR/CRF '04-	grau	22	802	99	54	160	14
701-421	004320	Pro-Alu HONDA CR/CRF '04-	silber	22	802	99	54	160	14
702-411	006696	Pro-Tech YAMAHA YZ/YZF	grau	22	798	90	58	135	15
702-421	004320	Pro-Alu YAMAHA YZ/YZF	silber	22	798	90	58	135	15
703-411	006696	Pro-Tech SUZUKI RM	grau	22	802	65	63	165	16
703-421	004320	Pro-Alu SUZUKI RM	silber	22	802	65	63	165	16
704-411	006696	Pro-Tech KAWASAKI KX	grau	22	806	88	58	160	15
704-421	004320	Pro-Alu KAWASAKI KX	silber	22	806	88	58	160	15
705-421	004320	Pro-Alu Minicross	silber	22	746	95	85	120	18
705-422	004320	Pro-Alu Minicross	silber	22	746	115	42	120	14



LENKER MX

Lenker Pro-Tech

- Lenker aus 7075-T6 Ergal Ø 22mm (=7/8")
- Kugelgestrahlt und eloxiert
- Lasergeätzte Markierungen im Klemmbereich zur leichteren Montage
- Farbe dunkelgrau
- Inklusive Lenkerpolster



Fahrzeug		Baujahr	BestNr.	ViCode
HONDA	CR/CRF	'04-	701-411	006696
KAWASAKI	KX	alle	704-411	006696
SUZUKI	RM	alle	703-411	006696
YAMAHA	YZ/YZF	alle	702-411	006696

Lenker Pro-Alu

- Lenker aus 6082-T6 Aluminium Ø 22mm (=7/8")
- Kugelgestrahlt und eloxiert
- Farbe silber
- Inklusive Lenkerpolster



Fahrzeug		Baujahr	BestNr.	ViCode
HONDA	CR / CRF	'04-	701-421	004320
KAWASAKI	KX	alle	704-421	004320
SUZUKI	RM	alle	703-421	004320
YAMAHA	YZ/YZF	alle	702-421	004320
Minicross	MX 60/65		705-421	004320
Minicross	MX 80/85		705-422	004320

Lenker / Lenker-Kit Pro-Bar

- Lenker aus ultrahartem und leichtem 7075-T6 Aluminium
- Ø 28,6mm Oversize
- Kugelgestrahlt und eloxiert



* Lenker-Kit inkl. Adapter für die Befestigung und Lenkerpolster

Fahrzeug	Ausführung	Farbe	Lenker-Kit*		Lenker lose	
			BestNr.	ViCode	BestNr.	ViCode
MX / Enduro	Medium	silber	700-521	012900	700-511	008700
MX / Enduro	High	silber	700-522	012900	700-512	008700
Supernoto	Seel Replica	schwarz	700-529	012900	700-519	008700

Lenker Taper-X

- Lenker aus ultrahartem und leichtem 7075-T6 Aluminium
- Mitentwickelt und getestet von GP-Fahrern
- Ø 28,6mm Oversize
- Kugelgestrahlt und eloxiert
- Rändelung an der rechten Lenkerseite für besseren Halt des Griffgummis
- Lasergeätzte Markierungen im Klemmbereich zur leichteren Montage
- Inklusive Lenkerpolster



Fahrzeug	Ausführung	Farbe	BestNr.	ViCode
MX Enduro	GP Replica	blau	700-413	011700
MX Enduro	GP Replica	titan	700-411	011700
MX Enduro	Chiodi Replica	blau	700-418	011700
Supernoto	Seel Replica	schwarz	700-419	011700

LENKERGEWICHTE (alle Lenkergewichte werden paarweise geliefert)

Bezeichnung	Farbe	BestNr.	ViCode
Lenkergewichte universal für Stahlrohrlenker	silber	795-01	001470
Passend für Standard-Lenker mit Ø 22mm und Ø 25mm	schwarz	795-02	001470
	Carbon Look	795-04	001704



Lenkergewichte LSL "Crash Balls" für Stahl-Lenker (innen Ø 18mm) und Alu-Lenker (innen Ø 14mm)
 Metallkörper mit Kunststoffeinsatz. Der Kunststoffeinsatz entschärft groben Kontakt an der Garagenwand.
 Weitere Farben sind auf Anfrage lieferbar.

Ausführung	Ø innen	Farbe	BestNr.	ViCode
Alu eloxiert	18 mm	silber	795-130	002640
Alu eloxiert	18 mm	schwarz	795-136	002640
Alu eloxiert	18 mm	gold	795-132	002640
Alu eloxiert	14 mm	silber	795-150	002640
Alu eloxiert	14 mm	schwarz	795-151	002640



Lenkergewichte LSL "Flat Caps" für Alu-Lenker (innen Ø 14mm)
 Flache Lenkergewichte mit großem Durchmesser (35mm).
 Weitere Farben sind auf Anfrage lieferbar.

Ausführung	Ø innen	Farbe	BestNr.	ViCode
Alu eloxiert	14 mm	silber	795-140	002160
Alu eloxiert	14 mm	schwarz	795-141	002160



Lenkergewichte LSL elliptisch für Stahl-Lenker (innen Ø 18mm) und Alu-Lenker (innen Ø 14mm)
 Weitere Farben sind auf Anfrage lieferbar.

Ausführung	Ø innen	Farbe	BestNr.	ViCode
Alu eloxiert	18 mm	silber	795-110	002160
Alu eloxiert	18 mm	schwarz	795-111	002160
Edelstahl	18 mm	chrom	795-120	002160
Edelstahl	18 mm	schwarz	795-122	002160
Alu eloxiert	14 mm	silber	795-100	002160
Alu eloxiert	14 mm	schwarz	795-101	002160
Alu eloxiert	14 mm	gold	795-102	002160
Alu eloxiert	14 mm	rot	795-103	002160



Lenkergewichte LSL zylindrisch für Alu-Lenker (innen Ø 14mm)
 Weitere Farben sind auf Anfrage lieferbar.

Ausführung	Ø innen	Farbe	BestNr.	ViCode
Alu eloxiert	14 mm	silber	795-000	001740
Alu eloxiert	14 mm	schwarz	795-001	001740
Alu eloxiert	14 mm	gold	795-002	001740
Alu eloxiert	14 mm	blau	795-004	001740
Alu eloxiert	14 mm	rot	795-005	001740
Alu eloxiert	14 mm	titan	795-008	001740





Lenker sowie Lenkerumbausets finden Sie auch im beiliegenden LSL-Katalog und auf www.lsl.eu.




LENKER

Ø 22mm

700-07

700-05

700-16

(700-10)

700-11

700-25

Ø 25mm

700-20

700-23

700-24

Lenker mit Ø 22mm (=7/8")

Bezeichnung	Höhe	Breite	BestNr.	ViCode
Touring	9cm	73cm	700-07	002640
Touring	15cm	80cm	700-05	003540
HighwayBar	22cm	97cm	700-16	003619
Dragstyle	8cm	78cm	700-10	001962
Dragstyle	16cm	78cm	700-11	002015
Dragstyle	11cm	100cm	700-25	002232

Lenker mit Ø 25mm (=1")

Bezeichnung	Höhe	Breite	BestNr.	ViCode
HighwayBar	19cm	87cm	700-20	003854
Dragstyle	16cm	78cm	700-23	001962
Dragstyle	11cm	100cm	700-24	002232

HIGHRISER



Highriser für Lenker Ø 22mm (=7/8")

Bezeichnung	Höhe	BestNr.	ViCode
Top Riser	10cm	705-521	006314

Highriser für Lenker Ø 25mm (=1")

Bezeichnung	Höhe	BestNr.	ViCode
Top Riser	10cm	705-501	006314
Top Riser	15cm	705-511	006584
Dome Riser	13cm	705-561	006184

Die Highriser werden paarweise, komplett mit den passenden Schrauben geliefert.

LENKERPLATTE / GABELKAPPE

Bezeichnung		BestNr.	ViCode
Lenker-Befestigungsplatte	chrom	705-68	001997
Lenker-Befestigungsplatte	chrom/gold	705-69	002677
Gabelkappen-Set	chrom HONDA VT600C	781-50	002503



LENKER-UMBAUSET

MFW Lenker-Umbauset mit ABE



ABVERKAUF!



HONDA	Typ	BestNr.	Bauart	Lieferumfang	Hinweise	ViCode
CBR 900 '98-'99	SC33	701-306	Austausch, Lenkbö.34°	Gabelbrücke, Lenker, Bremsleitung, Kupplungszug, Verkleidungshalter	Verkleidung kürzen	042000

HANDPROTEKTOREN

Bezeichnung	Farbe	BestNr.	ViCode
Handprotectorset Kunststoff	schwarz	760-50	003180
Handprotectorset Kunststoff	weiß	760-51	003180
Handprotectorset Kunststoff	Carbon-Look	760-52	003780
Handprotectorset Kunststoff	rot	760-53	003180
Handprotectorset Kunststoff	blau	760-54	003180
Handprotectorset Kunststoff	gelb	760-55	003180



760-50



760-53



760-52



760-54

Bezeichnung	Farbe	BestNr.	ViCode
Handprotectorset Kunststoff verstärkt mit ALU-Bügel	schwarz	760-60	005100
Handprotectorset Kunststoff verstärkt mit ALU-Bügel	Carbon-Look	760-62	005700
Handprotectorset Kunststoff verstärkt mit ALU-Bügel	orange	760-63	004980



760-60



760-63



760-62

HANDPROTEKTOREN MX

Bezeichnung	Farbe	BestNr.	ViCode
Handprotektor ProGrip verstellbar	schwarz	760-70	002880
Handprotektor ProGrip verstellbar	orange	760-71	002880



760-70



760-71

PROGRIP**GRIFFGUMMI UNIVERSAL**

Bezeichnung	Ø	Länge	Farbe	BestNr.	ViCode
Schaumgriffe Moosgummi "SCHUMOTO"	22/25mm	125mm	schwarz	710-20	000570
Schaumgriffe Moosgummi "SCHUMOTO"	22/25mm	125mm	rot	710-22	000570
Schaumgriffe Moosgummi original BAJA	22/25mm	125mm	schwarz	710-30	001505
Griffset ALU/Gummi mit Gaszugadapter				710-301	003000
Griffgummiset ProGrip 722 Grifffläche Moosgummi	22/25mm	125mm	schwarz	710-840	001200



710-20 / 710-22



710-30



710-301



710-840

GRIFFGUMMI UNIVERSAL

Bezeichnung	Ø	Länge	Farbe	BestNr.	ViCode
Griffgummi ProGrip 725	22/25mm	125mm	schwarz	710-330	001200
Griffgummi ProGrip 725	22/25mm	125mm	schwarz/rot	710-331	001200
Griffgummi ProGrip 725	22/25mm	125mm	schwarz/grau	710-333	001200
Griffgummi ProGrip 737	22/25mm	125mm	schwarz	710-53	001200
Griffgummi ProGrip 714	22/25mm	125mm	schwarz	710-80	000840
Griffgummi ProGrip 780	22/25mm	125mm	schwarz	710-81	000720
Griffgummi ProGrip 699	22/25mm	125mm	schwarz	710-83	000720
Griffgummi ProGrip 699 offen	22/25mm	125mm	schwarz	710-88	000798
Griffgummi ProGrip 717 Road	22/25mm	115mm	schwarz/blau	710-342	001200
Griffgummi ProGrip 717 Road	22/25mm	115mm	schwarz/grau	710-343	001200
Griffgummi ProGrip 838 X-Slim	22/25mm	125mm	rot/schwarz	710-351	001200
Griffgummi ProGrip 838 X-Slim	22/25mm	125mm	grau/schwarz	710-352	001200
Griffgummi ProGrip 838 X-Slim	22/25mm	125mm	blau/schwarz	710-353	001200
Griffgummi ProGrip 838 X-Slim	22/25mm	125mm	orange/schwarz	710-354	001200



710-53



710-80



710-81



710-83



710-88



ProGrip 717

710-343

710-342



710-330



710-331



710-333



710-351



710-352



710-353



710-354

GRIFFGUMMI SCOOTER


Bezeichnung	Ø	Länge	Farbe	BestNr.	ViCode
Griffgummiset ProGrip 601	22/25mm	120mm	grau/schwarz	710-181	001200
Griffgummiset ProGrip 601	22/25mm	120mm	blau/schwarz	710-182	001200
Griffgummiset ProGrip 601	22/25mm	120mm	rot/schwarz	710-183	001200
Griffgummiset ProGrip 601	22/25mm	120mm	orange/schwarz	710-184	001200
Griffgummiset ProGrip 789	22/25mm	115mm	schwarz	710-101	000720
Griffgummiset ProGrip 768CR	22/25mm	120mm	schwarz/schwarz chrom	710-171	001500
Griffgummiset ProGrip 768CR	22/25mm	120mm	schwarz/rot chrom	710-172	001500
Griffgummiset ProGrip 768CR	22/25mm	120mm	schwarz/blau chrom	710-173	001500



ProGrip 601



ProGrip 789



ProGrip 768 CR

PROGRIP

GRIFFGUMMI MOPED

Bezeichnung	Ø	Länge	Farbe	BestNr.	ViCode
Griffgummiset Moped/Mofa	22/25mm	110mm	schwarz	710-103	000408
Griffgummiset Moped/Mofa ProGrip 789	22/25mm	115mm	schwarz	710-101	000720
Griffgummiset Moped/Mofa ProGrip 720	22/25mm	125mm	schwarz	710-11	000390



710-101




710-103



710-11

GRIFFGUMMI ATV

Bezeichnung	Ø	Länge	Farbe	BestNr.	ViCode
Griffgummiset ProGrip 999 (für Daumen-Gashebel)	22/22mm	125mm	schwarz	710-501	001620
Griffgummiset ProGrip 999 (für Daumen-Gashebel)	22/22mm	125mm	grau	710-502	001620



ProGrip 999

GRIFFGUMMI MOTOCROSS

Bezeichnung	Ø	Länge	Farbe	BestNr.	ViCode
Griffgummiset ProGrip 795	22/25mm	115mm	schwarz	710-73	000720
Griffgummiset ProGrip 792	22/25mm	115mm	schwarz/blau	710-261	001200
Griffgummiset ProGrip 796	22/25mm	115mm	schwarz/rot	710-262	001200
Griffgummiset ProGrip 801	22/25mm	115mm	schwarz/grau	710-260	001200
Griffgummiset ProGrip 801	22/25mm	115mm	schwarz/gelb	710-263	001200
Griffgummiset ProGrip 801	22/25mm	115mm	schwarz/orange	710-266	001200
Griffgummiset ProGrip 801	22/25mm	115mm	schwarz/blau	710-267	001200
Griffgummiset ProGrip 801	22/25mm	115mm	schwarz/rot	710-268	001200
Griffgummiset ProGrip 797	22/25mm	115mm	schwarz	710-270	001200
Griffgummiset ProGrip 797	22/25mm	115mm	schwarz/blau	710-271	001200
Griffgummiset ProGrip 797	22/25mm	115mm	schwarz/rot	710-272	001200
Griffgummiset ProGrip 797	22/25mm	115mm	schwarz/grau	710-273	001200
Griffgummiset ProGrip 797	22/25mm	115mm	schwarz/orange	710-275	001200



ProGrip 792



ProGrip 795



ProGrip 796



ProGrip 797




ProGrip 801

GRIFFGUMMI MOTOCROSS

Bezeichnung	Ø	Länge	Farbe	BestNr.	ViCode
Griffgummiset ProGrip 788 MTX	22/25mm	115mm	grau/schwarz	710-280	001500
Griffgummiset ProGrip 788 MTX	22/25mm	115mm	blau/schwarz	710-281	001500
Griffgummiset ProGrip 788 MTX	22/25mm	115mm	orange/schwarz	710-282	001500
Griffgummiset ProGrip 788 MTX	22/25mm	115mm	grau/rot	710-285	001500
Griffgummiset ProGrip 790 MTX	22/25mm	115mm	schwarz/rot	710-251	001500
Griffgummiset ProGrip 790 MTX	22/25mm	115mm	schwarz/blau	710-252	001500
Griffgummiset ProGrip 790 MTX	22/25mm	115mm	schwarz/orange	710-253	001500
Griffgummiset ProGrip 790 MTX	22/25mm	115mm	schwarz/grün	710-254	001500
Griffgummiset ProGrip 790 MTX	22/25mm	115mm	grau/orange	710-256	001500
Griffgummiset ProGrip 790 MTX	22/25mm	115mm	grau/schwarz	710-257	001500



ProGrip788



ProGrip790



PROGRIP

Bezeichnung	BestNr.	ViCode
ProGrip Anti-Blasen-Ring für Griffe	710-299	000480



CHOPPERGRIFFE



Bezeichnung	Ø	Länge	BestNr.	ViCode
Chromgriffe vibrationsdämpfend	22/25mm (7/8")	150mm	710-47	002546
Chromgriffe vibrationsdämpfend	25/28mm (1")	150mm	710-46	002546
O-Ring Set für "Sundance" O-Ring Choppergriffe			710-99	000436
Wurmschraube für "Sundance" O-Ring Choppergriffe			710-98	000026



710-47 /-46

HEIZGRIFFE

Bezeichnung	Ø	Länge	BestNr.	ViCode
Griffset heizbar (2 Stufen)	22/25mm (7/8")	125mm	710-91	003540



CHOPPERSPIEGEL

Bezeichnung	BestNr.	ViCode
Spiegel eckig "Ride Free" links	725-02	002119
Spiegel eckig "Ride Free" rechts	725-03	002119
Spiegel eckig "Ride Free" Yamaha rechts ⁽¹⁾	725-04	002119
Spiegel eckig mit Schelle links/rechts	725-31	001417

⁽¹⁾ = Rechter Spiegel mit Linksgewinde für Yamaha



725-31 li/re

725-02 li / 725-03 re / 725-04 re⁽¹⁾

Bezeichnung	BestNr.	ViCode
Spiegel mit integriertem Blinker links	725-07	003854
Spiegel mit integriertem Blinker rechts	725-08	003854



725-07 li
725-08 re (auch Yamaha)

SPIEGELGELENK/ADAPTER

Bezeichnung		BestNr.	ViCode
Spiegelgelenk 10mm Rechtsgewinde	chrom	725-90	000270
Spiegelgelenk 10mm Linksgewinde	chrom	725-91	000270
Spiegeladapter 10mm Linksgewinde	chrom	725-93	000244



725-90



725-91



725-93

SPIEGEL-ADAPTER

Bezeichnung	Farbe	Länge	BestNr.	ViCode
Set Spiegeladapter für YAMAHA (damit sind sämtliche Lenkerspiegel auch für Yamaha verwendbar)	schwarz	10mm	722-90	001003



SPIEGEL-SCHELLE

Spiegelschellen für Spiegel mit 10mm Gewinde und Lenker Ø 22mm (7/8")

Bezeichnung	Farbe	BestNr.	ViCode
Spiegelschelle universal mit 10mm Gewinde	chrom	725-951	001260
Spiegelschelle universal mit 10mm Gewinde	schwarz	725-952	001050
Spiegelschelle für rechte Seite bei Yamaha mit 10mm Links-Gewinde	schwarz	725-953	001050



SPIEGEL-VERBREITERUNG

Der Rückspiegel wird durch den universellen Spiegeladapter 40mm nach außen gesetzt und 35mm angehoben. Die Adapter sind schnell montiert und werden immer paarweise geliefert.

Bezeichnung	Farbe	BestNr.	ViCode
Spiegelverbreiterung LSL Paar	schwarz	725-960	003720



SPIEGEL



↺ = Rechtsgewinde 
 ↻ = Linksgewinde 

Abbildung	Fahrzeug	L/R	Gewinde	OrigNr.*	BestNr.	ViCode
	UNIVERSAL mit Schelle japanische Qualität				SET	726-30 001709
	UNIVERSAL mit Schelle				klar SET getönt SET	726-42 000852 726-43 000870
	UNIVERSAL mit Schelle (Schelle fix)				links rechts	726-47 000852 726-47 000852
	UNIVERSAL mit Schelle (Schelle einstellbar)				links rechts	726-46 000882 726-46 000882
	UNIVERSAL mit Schelle				links rechts	726-45 000900 726-45 000900
	UNIVERSAL mit Schelle				SET	726-41 000828

* Die Originalnummer dient nur zu Vergleichszwecken

SPIEGEL



↻ = Rechtsgewinde 
 ↺ = Linksgewinde 

Abbildung	Fahrzeug	L/R	Gewinde	OrigNr.*	e	BestNr.	ViCode
	UNIVERSAL						
		links	M8	↻		723-90	001430
		rechts	M8	↻		723-90	001430
	UNIVERSAL						
		links	M10	↻		725-29	001110
		rechts	M10	↻		725-29	001110
	UNIVERSAL						
		links	M8/125	↻		726-594	001320
		rechts	M8/125	↻		726-594	001320
		links	M10/125	↻		726-593	001320
		rechts	M10/125	↻		726-593	001320
	UNIVERSAL						
		links	10mm	↻		724-91	002904
		rechts	10mm	↻		724-91	002904
	UNIVERSAL						
		links	M8	↻		721-19	001003
		rechts	M8	↻		721-20	001003

* Die Originalnummer dient nur zu Vergleichszwecken

SPIEGEL



↺ = Rechtsgewinde 
 ↻ = Linksgewinde 

Abbildung	Fahrzeug	L/R	Gewinde	OrigNr.*	e	BestNr.	ViCode
	UNIVERSAL						
		links	M8/10	↺		725-10	001177
		rechts	M8/10	↺		725-10	001177
	UNIVERSAL						
		links	10mm	↺		725-35	002677
		rechts	10mm	↺		725-35	002677
	UNIVERSAL						
		links	10mm	↺		725-34	002015
		rechts	10mm	↺		725-34	002015
	UNIVERSAL						
		links	10mm	↺			
		rechts	10mm	↺			
		SET				725-36	002354
	UNIVERSAL						
		links	M10/125	↺		726-555	002100
		rechts	M10/125	↺		726-555	002100

* Die Originalnummer dient nur zu Vergleichszwecken

SPIEGEL

↺ = Rechtsgewinde
↻ = Linksgewinde

Abbildung	Fahrzeug	L/R	Gewinde	OrigNr.*	BestNr.	ViCode
	UNIVERSAL					
	Spiegel LSL "GONIA" Über die stabile und korrosionsbeständige Edelstahl-Kugelklemmung wird ein weiter Einstellbereich sichergestellt, dank einer Spiegelfläche von 74cm ² ist der GONIA für Motorräder mit ABE zugelassen.					
	schwarz	links	M10/125	↺	725-410	008100
	schwarz	rechts	M10/125	↺	725-411	008100
	UNIVERSAL					
	6-eckig inkl. Yamaha-Adapter für Linksgewinde					
	schwarz	li/re	M10	↺	725-420	
	carbon	li/re	M10	↺	725-421	
	UNIVERSAL					
	Flame inkl. Yamaha-Adapter für Linksgewinde					
	schwarz	li/re	M10	↺	725-422	
	carbon	li/re	M10	↺	725-423	
	UNIVERSAL					
	SLIM inkl. Yamaha-Adapter für Linksgewinde					
	schwarz	li/re	M10	↺	725-424	
	carbon	li/re	M10	↺	725-425	

* Die Originalnummer dient nur zu Vergleichszwecken

SPIEGEL



↺ = Rechtsgewinde 
 ↻ = Linksgewinde 

Abbildung	Fahrzeug	L/R	Gewinde	OrigNr.*	e	BestNr.	ViCode	
	UNIVERSAL							
	Spiegelset für Scooter							
		links		↺				
		rechts		↺				
	SET	M8				726-16	001290	
	UNIVERSAL							
	Spiegelset für Scooter							
		links		↺	im Set enthalten		725-62	
		links		↻			725-61	001908
		rechts		↻	im Set enthalten		725-71	001908
		SET	M8	↺↻			726-12	001620
	SET	M8	↺↺			726-13	001620	
	UNIVERSAL							
	Spiegelset für Scooter							
		links		↺				
		rechts		↺				
	SET	M8				726-11	001440	
	UNIVERSAL							
	Spiegelset für Scooter und Maxi-Scooter							
		links		↺				
		rechts		↺				
	SET	M8				725-28	001440	
	UNIVERSAL							
	Spiegelset für Scooter und Maxi-Scooter							
		links		↺				
		rechts		↺				
	SET	M10				725-30	001440	

* Die Originalnummer dient nur zu Vergleichszwecken

SPIEGEL



↺ = Rechtsgewinde 
 ↻ = Linksgewinde 

Abbildung	Fahrzeug	L/R	Gewinde	OrigNr.*	e	BestNr.	ViCode
	UNIVERSAL						
	* inkl. 2 Adapter für Rechts-/Linksgewinde						
		links	M8/125	↺		726-527	001500
		rechts	M8/125	↻*		726-528	001500
	UNIVERSAL						
	Verkleidungsspiegel F1						
		schwarz	SET			725-39	002900
		Carbonlook	SET			725-38	003314
	UNIVERSAL						
	Verkleidungsspiegel universal schwarz						
		rechts				725-20	003053
	UNIVERSAL						
	Konvexspiegel für Lenkergewicht blau						
		links				725-53	002100
		rechts				725-53	002100
	UNIVERSAL						
	Lenkerenden-Spiegel LSL						
	Aus dem Vollen gefräster Spiegel zur Montage im Lenkrohr. Hochwertiges Alu-Gehäuse und stabile Kugelklemmung. Gewölbtes Spiegelglas. Montage wahlweise nach oben oder nach unten gedreht.						
		silber		Ø 14mm			725-417
	schwarz		Ø 14mm			725-418	009120
	Adapter 14mm auf 18mm					725-419	000540

* Die Originalnummer dient nur zu Vergleichszwecken

SPIEGEL



↺ = Rechtsgewinde 
 ↻ = Linksgewinde 

Abbildung	Fahrzeug	L/R	Gewinde	OrigNr.*	BestNr.	ViCode
	HONDA CB 50 / SS 50					
		links	M8	↺	721-19	001003
		rechts	M8	↺	721-20	001003
	HONDA CRM 125 / NX 250 / NX 500 Dominator '88-'96 / NX 650 Dominator '88-'96 XL 600V Transalp -'96 / XL 650 Transalp / XR 750 Africa Twin '90-'92					
		links	M10	↺	721-59	002616
		rechts	M10	↺	721-59	002616
	HONDA XR 250L '94-'96					
		links	M10	↺	725-29	001110
		rechts	M10	↺	725-29	001110
	HONDA CBF 600S '04-					
		links	M10	↺	721-41	
		rechts	M10	↺	721-42	
	HONDA CBR 600 '91-'95 / RVF 750 (RC45) / VFR 750F '90-'97 / VFR 800F '98- CBR 1000F '90-'95					
		links			721-51	004142
		rechts			721-52	004142

* Die Originalnummer dient nur zu Vergleichszwecken

SPIEGEL

↺ = Rechtsgewinde

↻ = Linksgewinde

Abbildung	Fahrzeug	L/R	Gewinde	OrigNr.*	e BestNr.	ViCode
	HONDA					
	CBR 600F '99-'05					
		links				721-61 004140
		rechts			721-62 004140	
	HONDA					
	CBR 600 RR '03-'05					
		links				721-43 003600
		rechts			721-44 003600	
	HONDA					
	CB 750KZ / CB 900 Bol d'Or					
		links	M10	↺		721-90 002878
		rechts	M10	↺	721-90 002878	
	HONDA					
	XRV 750 Africa Twin '93-					
		links	M10	↺		721-60 003240
		rechts	M10	↺	721-60 003240	
	HONDA					
	CBR 900 RR '00-					
		links				721-63 004320
		rechts			721-64 004380	


* Die Originalnummer dient nur zu Vergleichszwecken


SPIEGEL


↺ = Rechtsgewinde
↻ = Linksgewinde


Abbildung	Fahrzeug	L/R	Gewinde	OrigNr.*	BestNr.	ViCode
-----------	----------	-----	---------	----------	---------	--------


Alle Yamaha Spiegel für die rechte Seite haben Linksgewinde! Andere Spiegel mit 10mm Gewinde können mittels Adapterset BestNr. 722-90 ebenfalls für Yamaha verwendet werden.


	YAMAHA					
	Aerox 50 Aerox 100					
	links	M8/125	↺	5BR-F6280-005		
	rechts	M8/125	↻	5BR-F6290-005		
	SET				726-11	001440

	YAMAHA					
	Aerox 50 Aerox 100					
	links	M8/125	↺	5BR-F6280-005	725-62	
	rechts	M8/125	↻	5BR-F6290-005	725-71	001980
	SET				726-12	001620

	YAMAHA					
	DT 50 '85 / RD 50 / RD 125 / XT 500					
	links		↺	141-26290-10	722-15	001300
	rechts		↻	141-26290-00	722-20	001300

	YAMAHA					
	BW's '01 / Spy '01 / Neo's '01 / Spider '01					
	links	M8/125	↺	4SB-F6280-00	722-113	001440
	rechts	M8/125	↻	4SB-F6290-00	722-114	001440

	YAMAHA					
	Slider 50 '02- / BW's Next Generation '02- / Spy '02- Neo's 100 '02-					
	links	M8/125	↺	5AD-F6280-00	722-111	001440
	rechts	M8/125	↻	5AD-F6290-00	722-112	001440

	YAMAHA					
	Motorräder '82					
	links	M10	↺		722-25	001134
	rechts	M10	↻		722-30	001570

* Die Originalnummer dient nur zu Vergleichszwecken

SPIEGEL

↺ = Rechtsgewinde

↻ = Linksgewinde

Abbildung	Fahrzeug	L/R	Gewinde	OrigNr.*	BestNr.	ViCode
-----------	----------	-----	---------	----------	---------	--------

Alle Yamaha Spiegel für die rechte Seite haben Linksgewinde! Andere Spiegel mit 10mm Gewinde können mittels Adapterset BestNr. 722-90 ebenfalls für Yamaha verwendet werden.



YAMAHA

RD 125LC '86 / TZR 125 '87-'92 / SRX 600 / XJ 600 / XJ 900 / FJ 1100

links	M10	↺		722-46	002843
rechts	M10	↻		722-47	002843



YAMAHA

FZR 500 / FZR 600R '93 / FZR 1000 '93

schwarz

links				722-35	003576
rechts				722-36	003576



YAMAHA

RD 500


links				722-62	001980
rechts				-	



YAMAHA

FZR 600R '94- / FZR 1000 '94-

links				722-31	003576
rechts				722-32	003576



YAMAHA

FZS 600 Fazer '02-'03 / FZS 1000 Fazer '01-'05

links				722-59	
rechts				722-60	

* Die Originalnummer dient nur zu Vergleichszwecken

SPIEGEL

 ↺ = Rechtsgewinde
 ↻ = Linksgewinde

Abbildung	Fahrzeug	L/R	Gewinde	OrigNr.*	BestNr.	ViCode	
	YAMAHA FZ6-S Fazer '04-'07		links	M10	↺	722-65	
			rechts	M10	↻	722-66	
	YAMAHA YZF 1000 ThunderAce '96-'01		links	M10	↺	722-67	
			rechts	M10	↻	722-68	
	YAMAHA YZF 600 Thundercat / YZF 750 / TRX 850		links	M10	↺	722-31	003576
			rechts	M10	↻	722-32	003576
	YAMAHA YZF-R6 '99-'00		links	M10	↺	722-39	003960
			rechts	M10	↻	722-40	003960
	YAMAHA YZF-R6 '01-'02		links	M10	↺	722-55	004410
			rechts	M10	↻	722-56	004410

* Die Originalnummer dient nur zu Vergleichszwecken

SPIEGEL

↺ = Rechtsgewinde

↻ = Linksgewinde

Abbildung	Fahrzeug	L/R	Gewinde	OrigNr.*	e	BestNr.	ViCode
	YAMAHA YZF-R6 '03-'05	links				722-53	003960
		rechts				722-54	003594
	YAMAHA TDM 850	links	M10	↺		722-33	002172
		rechts	M10	↻		722-34	002172
	YAMAHA YZF-R1 '00-'01	links				722-69	
		rechts				722-70	
	YAMAHA YZF-R1 '02-'03	links				722-49	003960
		rechts				722-50	003960
	YAMAHA YZF-R1 '04-'06	links				722-51	003960
		rechts				722-52	003960
	YAMAHA FJR 1300 '01-'05	links				722-57	004410
		rechts				722-58	004410

* Die Originalnummer dient nur zu Vergleichszwecken

SPIEGEL



↺ = Rechtsgewinde 
 ↻ = Linksgewinde 

Abbildung	Fahrzeug	L/R	Gewinde	OrigNr.*	BestNr.	ViCode
	SUZUKI					
	RV 50					
	links	M8	↺	56500-35011	723-90	001430
	rechts	M8	↻		723-90	001430
	SUZUKI					
	GS 400 / GS 500 / GS 750 / GS 850 / GS 1000					
	links	M10	↺		723-19	001570
	rechts	M10	↻		723-20	001560
	SUZUKI					
	GSX 500E / GSX 750E / GSX 1100E					
	links	M10	↺		723-25	001680
	rechts	M10	↻		723-30	001680
	SUZUKI					
	GSF 600 Bandit					
	links	M10	↺		723-38	002590
	rechts	M10	↻		723-38	002590
	SUZUKI					
	GSX-F 600 / GSX-F 750					
	links				723-42	003131
	rechts				723-43	003131
	SUZUKI					
	GSX-R 600 '01 / GSX-R 750 '00-'01 / GSX-R 1000 '01 / GSX-R 1300 '99-'05					
	links				723-49	003420
	rechts				723-48	003420

* Die Originalnummer dient nur zu Vergleichszwecken

SPIEGEL

↺ = Rechtsgewinde


↻ = Linksgewinde

Abbildung	Fahrzeug	L/R	Gewinde	OrigNr.*	e	BestNr.	ViCode
	SUZUKI GSX-R 600 '01-'03 / GSX-R 750 '00-'03 / GSX-R 1000 '01-'02						
		links				723-47	003420
		rechts				723-46	003420
	SUZUKI GSX-R 600 '04-'05 / GSX-R 750 '04-'05						
		links				723-51	003180
		rechts				723-52	003180
	SUZUKI GSX-R 600 '06- / GSX-R 750 '06- / GSX-R 1000 '05- inkl. Blinker						
		links				723-53	005100
		rechts				723-54	005100
	SUZUKI RF 600 / GSX-R 750T '96-'97 / RF 900						
		links				723-44	004151
	SUZUKI SV 650 '03- / GSX-R 1000 '03-'04 / SV 1000 '03-						
		links				723-55	
		rechts				723-56	
	SUZUKI GSX-R 750 '90-'91 / GSX-RW 750 '92-'95 / GSX-RW 1100 '93-'95						
		links				723-23	003576
		rechts				723-24	003576


* Die Originalnummer dient nur zu Vergleichszwecken

SPIEGEL

↻ = Rechtsgewinde
↺ = Linksgewinde

Abbildung	Fahrzeug	L/R	Gewinde	OrigNr.*	e	BestNr.	ViCode
	SUZUKI						
	GSF 1200 Bandit						
	links	M10	↻			723-38	002590
	rechts	M10	↻			723-38	002590

	KAWASAKI						
	GPZ 500R / GPZ 500S '93 / GPZ 600R / GPZ 1000RX (ZX 1000A1/A2)						
	links					724-30	002878
	rechts					724-32	002878

	KAWASAKI						
	GPZ 500S '94- / ZX-6R '97 / ZX-7R / ZXR 750 '91-						
	links					724-23	003863
	rechts					724-24	003863

	KAWASAKI						
	ZX-6RR '03-'04						
	links					724-35	004200
	rechts					724-36	004200

* Die Originalnummer dient nur zu Vergleichszwecken

SPIEGEL

↺ = Rechtsgewinde
 ↻ = Linksgewinde





Abbildung	Fahrzeug	L/R	Gewinde	OrigNr.*	BestNr.	ViCode
	KAWASAKI ZX-6R '98-'02 / ZX-9R '98-'03	links			724-25	004012
		rechts			724-26	004012
	KAWASAKI ZX-6RR '05 / ZX-10 '04-'05	links			724-37	004500
		rechts			724-38	004500
	KAWASAKI ZZR 600 '90-	links			724-39	
		rechts			724-40	
	KAWASAKI GPZ 900	links			724-33	002878
		rechts				
	KAWASAKI Z 1R	links	M10	↺	724-91	002904
		rechts	M10	↻	724-91	002904

* Die Originalnummer dient nur zu Vergleichszwecken

SPIEGEL

↺ = Rechtsgewinde
 ↻ = Linksgewinde



Abbildung	Fahrzeug	L/R	Gewinde	OrigNr.*	BestNr.	ViCode
	APRILIA					
	SR 125/150 AC / Leonardo 125/150 '99					
		links		8201836 / 8201976	726-501	001710
		rechts		8201835 / 8201975	726-502	001710
	APRILIA					
	RS 125/250 '97- / RSV Mille / RSV Mille R / Falco SL 1000					
		links		8102633	726-505	002400
		rechts		8102632	726-506	002400
	BETA					
	Eikon 125/150					
		links	M8/125	↺ 289448	726-521	001710
		rechts	M8/125	↻ 289449	726-522	001710
	CPI					
	Aragon GP 125 / SuperMoto 125					
		links	M8/125	↺	726-553	002700
		rechts	M8/125	↻	726-554	002700

* Die Originalnummer dient nur zu Vergleichszwecken

SPIEGEL



↺ = Rechtsgewinde 
 ↻ = Linksgewinde 

Abbildung	Fahrzeug	L/R	Gewinde	OrigNr.*	e BestNr.	ViCode
	DERBI Senda 125 '06- / Mulhacen 125 '07-					
	links	M8/125	↺	00H022113671	726-533	001140
	rechts	M8/125	↻	864925	726-534	001500
	DERBI GP1 '02					
	links	M8/125	↺	00G04606921	726-537	001320
	rechts	M8/125	↻	00G02205671	726-538	001320
	KEEWAY Matrix 125 / Focus 125 / Partner 110 / ARN 125 / Outlook 125 / H@ck3R 125 / Quad 250					
	links	M8/125	↺	40460BMBTB42	726-523	001440
	rechts	M8/125	↺	40470BMBTB42	726-524	001440
	KTM 400 EXC / 450 EXC / 525 EXC					
	links	M10	↺		725-60	001590
	rechts	M10	↺		725-70	001590
	KTM 640 / 640 Duke / 660 SMC / 950 SM / 990 Superduke					
	links	M10	↺		725-61	001908
	rechts	M10	↺		725-71	001908

* Die Originalnummer dient nur zu Vergleichszwecken

SPIEGEL




↺ = Rechtsgewinde 
 ↻ = Linksgewinde 

Abbildung	Fahrzeug	L/R	Gewinde	OrigNr.*	e	BestNr.	ViCode
	KYMCO Super 8 125 Euro III / Quad Maxxer 300						
		links	M8/125	↺		726-581	
		rechts	M8/125	↻		726-582	
	KYMCO New Dink 125 Euro III						
		links	M10/125	↺	88120-LEA5-E00	726-583	003150
		rechts	M10/125	↻	88110-LEA5-E00	726-584	003150
	KYMCO Agility 125						
		links	M8/125	↺	88110/88120-LCB9-C0	726-571	001890
		rechts	M8/125	↻	88110/88120-LCB9-C0	726-571	001890
	KYMCO People S 125/200 '05						
		links	M8/125	↺	88210-KHC-39000	726-573	001710
		rechts	M8/125	↻	88110-KHC-39000	726-574	001710
	MALAGUTI F18 Warrior 150						
		links	M8/125	↺	08801303	726-525	000930
		rechts	M8/125	↻	08801403	726-526	000930

* Die Originalnummer dient nur zu Vergleichszwecken

SPIEGEL

↺ = Rechtsgewinde
↻ = Linksgewinde

Abbildung	Fahrzeug	L/R	Gewinde	OrigNr.*	BestNr.	ViCode				
	PEUGEOT XPS CTI 125									
					links	M8/125	↺		726-601	001890
					rechts	M8/125	↺		726-602	001890
	PIAGGIO Zip 100/125 4T									
					links	M8/125	↺	CM063901	726-621	000960
					rechts	M8/125	↺	CM063902	726-622	000960
	PIAGGIO Typhoon 125/125X/125XR									
					links	M8/125	↺	271022	726-623	001679
					rechts	M8/125	↺	271018	726-624	001679
	PIAGGIO Fly 125/150 4T									
					links	M8/125	↺	CM027001	726-633	001710
					rechts	M8/125	↺	CM027002	726-634	001710
	PIAGGIO LX 125/150 / LXV 125 / Liberty 125/200 4T / Liberty RST 125/150 4T									
					links	M8/125	↺	CM020404/27604/27601	726-631	
					rechts	M8/125	↺	CM020405/27605/27602	726-632	002760
	PIAGGIO Liberty 125/200 4T									
					links	M8/125	↺	CM020407	726-635	002700
					rechts	M8/125	↺	CM020408	726-636	002700

* Die Originalnummer dient nur zu Vergleichszwecken

SPIEGEL







↺ = Rechtsgewinde 
 ↻ = Linksgewinde 

Abbildung	Fahrzeug	L/R	Gewinde	OrigNr.*	e	BestNr.	ViCode
	RIEJU						
	MRX 125						
	links	M8	↺	990.5000		726-595	001710
	rechts	M8	↻	990.5001		726-596	001710
	RIEJU						
	SMX 125 / Tango 125						
	links	M8/125	↺	990.8000		726-533	001140
	rechts	M8/125	↻	990.8001		726-534	001500
	SYM						
	Track Runner 200 / Quad Lander 250/300S / Quad Raider 600						
	* inkl. 2 Adapter für Rechts-/Linksgewinde						
	links	M8/125	↺	88120-G22-900		726-527	001500
	rechts	M8/125	↻↻*	88110-G22-900		726-528	001500
	SYM						
	HD 125/200 / HD 125/200 EVO / R1 100						
	links	M8/125	↺	88120-H9A-910		726-523	001440
	rechts	M8/125	↺	88110-H9A-910		726-524	001440

* Die Originalnummer dient nur zu Vergleichszwecken

HEBEL MX

Fahrzeug	Bj.	Kupplungshebel		Bremshebel	
		BestNr.	ViCode	BestNr.	ViCode
HONDA					
CR / CRF	'96-'03	741-511	001290	751-511	001290
CR / CRF	'04-'06	741-512	001290	751-511	001290
CR / CRF	'07-	741-512	001290	751-512	001290
YAMAHA					
YZ / YZF / WR	'96-'99	742-512	001290	752-512	001290
YZ / YZF / WR	'00	745-511	001290	752-512	001290
YZF 250	'01-'06	745-511	001290	755-511	001290
YZF 250	'07-	745-511	001290	752-513	001290
YZ / YZF 450 / WRF	'01-'07	745-511	001290	755-511	001290
YZ / YZF 450 / WRF	'08-	745-511	001290	752-513	001290
SUZUKI					
RM	'96-'03	743-511	001290	753-511	001290
RM	'04-'07	743-511	001290	755-511	001290
RM-Z 250	'05-'06	745-511	001290	755-511	001290
RM-Z 250	'07-	744-511	001290	755-511	001290
RM-Z 450	'05-	744-511	001290	755-511	001290
KAWASAKI					
KX	'92-'99	744-511	001290	754-511	001290
KX	'00-	744-511	001290	755-511	001290
KX F 250/450	'05-	745-511	001290	755-511	001290
KTM					
SX / EXC (Magura)	'00-'05	745-10	000900	755-512	001290
SX / EXC (Magura)	'06-	745-10	000900	755-14	001800
SX / SX-F (Brembo)	'06-	745-513	001500	755-14	001800
EXC (Brembo)	'06-	745-513	001500	755-14	001800



741-512



743-511



744-511



745-10




745-511




745-513



751-511



752-511




753-511



755-14



755-511




755-512

HOTSTART-HEBEL MX

Zum Verlegen auf die rechte Seite, um Gasgriff und Hotstart-Hebel mit nur einer Hand bedienen zu können.

Fahrzeug	Bj.	Farbe	BestNr.	ViCode
HONDA				
CRF 250	'03-	silber/rot	761-661	003780
CRF 450	'03-'08	silber/rot	761-661	003780
YAMAHA				
YZF / WRF	'98-	silber/blau	762-661	003780
SUZUKI				
RM-Z 250/450	'04-	silber/schwarz	763-661	003780
KAWASAKI				
KX F 250	'04-	silber/schwarz	763-661	003780
KX F 450	'04-'08	silber/schwarz	763-661	003780



HEBELHALTER MX

Fahrzeug	Bj.	Standard		Verstärkte Ausführung	
		BestNr.	ViCode	BestNr.	ViCode
HONDA					
CR	'96-'03	-		761-551	001500
CR	'04-'08	761-561	001500	-	
CRF 250	'04-	761-562		-	
CRF 450	'04-'08	761-562	001500	-	
CRF 450	'09-	761-561		-	
YAMAHA					
YZ	'00-	-		762-551	001500
YZF	'03-'08	762-561	001680	-	
SUZUKI					
RM	'93-'08	-		763-551	001500
RM-Z 250	'04	765-561	001500	-	
KAWASAKI					
KX	'96-'08	-		764-551	001500
KX F	'04	765-561	001500	-	
KX F 450	'09	-		764-551	



HEBEL Zuordnung



HONDA		Kupplungshebel		Bremshebel	
Fahrzeug	Ausführung	BestNr.	ViCode	BestNr.	ViCode
CB 125	silber mit Kappe	741-12	000846		
NX 250	silber	741-27	000994		
CB 350	silber mit Kappe	741-12	000846		
XL 350R	schwarz	741-19	000994	751-22	001134
CB 360	silber mit Kappe	741-12	000846	751-14	000846
CB 400F	silber mit Kappe	741-12	000846	751-14	000846
CB 400N	schwarz	741-14	000846	751-18	001134
NV 400C Steed	silber	741-27*	000994	751-27*	001134
CB 500 4-Zyl	silber mit Kappe	741-12	000846	751-14	000846
CB 500 2-Zyl	schwarz	741-22	000994		
CBR 500	silber	741-23	000994	751-27	001134
CX 500 '80-	schwarz	741-14	000846	751-20	000994
NX 500 Dominator J/K -'89	schwarz	741-21	001134	751-23	001428
NX 500 Dominator '90-'94	schwarz	741-21	001134		
NX 500 Dominator '95-	schwarz			751-29	001430
VF 500	schwarz	741-22	000994	751-20	000994
VT 500E	schwarz			751-20	000994
VT 500C	schwarz			751-20	000994
XBR 500	schwarz			751-20	000994
XL 500R	schwarz	741-19	000994	751-22	001134
CB 550	silber mit Kappe	741-12	000846	751-14	000846
CB 600 Hornet	silber	741-27	000994	751-28	001874
CBR 600 -'89	silber	741-23	000994	751-27	001134
CBR 600 '90-'98	silber	741-23	000994	751-26	001282
CBR 600 '99-'06	silber	741-27	000994	751-28	001874
CBR 600RR '03-		741-31	001134	751-32	
VT 600C Shadow	silber	741-27*	000994	751-27*	001134
XL 600LM	schwarz	741-21	001134		
XL 600R	schwarz	741-19	000994	751-22	001134
XL 600V Transalp -'93	schwarz	741-21	001134	751-21	001134
XL 600V Transalp '94-	schwarz			751-29	001430
XR 600R '92-	schwarz	741-24	001134		
CB 650	schwarz	741-18	000994	751-18	001134
NTV 650	schwarz	741-22	000994		
NX 650 Dominator J/K -'89	schwarz	741-21	001134	751-23	001428
NX 650 Dominator '90-	schwarz	741-21	001134		
NX 650 Dominator '95-	schwarz			751-29	001430
XRV 660 Africa Twin	schwarz	741-21	001134	751-23	001428
CB 750 -'78	silber mit Kappe	741-12	000846	751-14	000846
CB 750 F	schwarz	741-20	000994	751-18	001134
CB 750 KZ '79-	schwarz	741-18	000994	751-18	001134
CB 750 Seventifty	schwarz	741-22	000994	-	
CBX 750	schwarz	741-22	000994	751-20	000994

HEBEL Zuordnung



HONDA		Kupplungshebel		Bremshebel	
Fahrzeug	Ausführung	BestNr.	ViCode	BestNr.	ViCode
VF 750	schwarz	741-22	000994	751-20	000994
VF 750C Magna	silber	741-27	000994	751-27	001134
VFR 750F '87-	silber / lose	741-30	001282	751-25	001134
VFR 750F '87-	silber / kpl.	741-35	001718	751-26	001282
VFR 750R	silber / lose	741-30	001282	751-25	001134
VFR 750R	silber / kpl.	741-35	001718	751-26	001282
VT 750C	schwarz	741-22	000994	751-20	000994
XRV 750 Africa Twin	schwarz	741-21	001134	751-23	001428
VFR 800 '02-		741-25		751-33	
CB 900	schwarz			751-18	001134
CB 900 Bol d'Or	schwarz	741-20	000994	751-18	001134
CB 900 Hornet	silber	741-27	000994	751-30	003300
CBR 900 '98-'00	silber			751-28	001874
CBR 900RR '93-'99		741-26		751-40	002436
CBR 900RR '00-'01	silber	741-27	000994	751-26	001282
CBR 900RR '02-'03		741-32	001134	751-40	002436
CBR 1000 '87-'96	silber	741-29		751-26	001282
CBR 1000R '04-'07				751-32	
CBR 1000R '08-		741-32		751-32	
CBX 1000	schwarz	741-20	000994		
GL 1000	silber mit Kappe	741-12		751-14	000846
VF 1000	schwarz	741-22	000994	751-20	000994
VTR 1000 '97-'05	silber	741-25		751-28	001874
VTR 1000 SP1	silber			751-40	002436
CBR 1100XX '97-'04		741-25		751-33	
GL 1100	schwarz			751-18	001134
VT 1100C	silber	741-29*		*	
VT 1100C Shadow ACE	silber	741-29		751-27*	001134
VTX 1300 '03-	silber			751-27	001134
GL 1500 '97-	silber			751-27	001134
GL 1500 Goldwing	silber	741-29*		*	
VTX 1800 '02-	silber	741-29		751-27	001134

* = Alternativ verwende verchromtes Hebelset für Chopper

Hebelset HONDA chrom extrabreit für Chopper:		Hebelset	
		BestNr.	ViCode
NV 400C Steed	chrom	761-06	000864
VT 600C Shadow	chrom	761-06	000864
VT 1100C	chrom	761-09	000864
VT 1100 Shadow ACE	chrom	761-10	000864
GL 1500 Gold Wing	chrom	761-11	000864

HEBEL Zuordnung



YAMAHA		Kupplungshebel		Bremshebel	
Fahrzeug	Ausführung	BestNr.	ViCode	BestNr.	ViCode
DT 50 / DT 50R '96-	schwarz	746-19	001380	756-	
FS 50	silber	742-10	000558		
SR 125	silber	742-15	000994	752-34	000934
XV 125 Virago	silber	742-15*	000994	752-34*	000934
YBR 125		742-25		752-23	
XV 250 Virago	silber	742-15*	000994	752-34*	000934
RD 350LC '80-'82	schwarz	742-18	000994	752-20	000846
RD 350LC '83,'84,'86-	schwarz	742-23	001134	752-30	001134
RD 350F '85-	schwarz	742-26	001134	752-32	000994
XT 350	schwarz	742-22	001134	752-26	000994
FZR 400	schwarz			752-32	000994
XS 400DOHC	schwarz			752-20	000846
XS 400 / XS 400 SE	schwarz	742-18	000994	752-20	000846
XV 400 / XV 400 Virago	silber	742-34	000934	752-34	000934
FZR 500	silber	742-21	001134	752-21	001134
RD 500LC	schwarz	742-23	001134	752-32	000994
SR 500 '79	schwarz	742-18	000994	752-20	000846
SR 500 '80-	silber/schwarz	742-17	000994	752-20	000846
XS 500	schwarz	742-18	000994		
XJ 500	schwarz	742-18	000994	752-20	000846
XT 500A '83	schwarz	742-18	000994	752-22	001134
XT 500E '90-	schwarz	742-20	000994	752-25	000994
XT 500N '84-'89	schwarz	742-22	001134	752-26	000994
XT 500Z	schwarz	742-22	001134		
XV 500 / XV 500 Virago	silber	742-34	000934	752-34	000934
XV 535 Virago	silber	742-34	000934	752-34	000934
XT 550	schwarz	742-22	001134		
FZR 600	silber	742-21	001134	752-21	001134
FZS 600 Fazer '02	silber	742-33	001134	752-36	001866
FZ-6 Fazer	silber			752-44	002436
SRX 600	schwarz			752-32	000994
XJ 600	schwarz	742-26	001134	752-32	000994
XJ 600 Diversion S/N '00	silber	742-33	001134	752-33	000994
XT 600 '83	schwarz	742-22	001134	752-26	000994
XT 600E '90-	schwarz	742-20	000994	752-25	000994
XT 600 Tenere '89	schwarz			752-26	000994

HEBEL Zuordnung



YAMAHA		Kupplungshebel		Bremshebel	
Fahrzeug	Ausführung	BestNr.	ViCode	BestNr.	ViCode
YZF 600	silber	742-43	001596	752-36	001866
YZF R6 -'98	silber			752-38	001866
YZF R6 '99-'05	silber	742-43	001596	752-44	002436
YZF R6 '06-	silber	742-45		752-44	002436
XJ 650	schwarz	742-18	000994	752-20	000846
SZR 660	silber	742-21	001134		
XVS 650 DragStar Classic	silber	742-39	001434	752-40	001434
XTZ 660	schwarz	742-20	000994	752-26	000994
FZ 750	schwarz	742-28	001134	752-32	000994
FZX 750	schwarz	742-28	001134		
XJ 750 Seca '82-'83	schwarz	742-24	001025	752-20	000846
XJ 750 '84-	schwarz	742-26	001134	752-30	001134
XS 750 '77	schwarz	742-18	000994		
XS 750	silber/schwarz	742-17	000994		
XS 750SE	schwarz	742-18	000994	752-20	000846
XTZ 750 Super Teneré	schwarz	742-20	000994	752-26	000994
XV 750 / XV 750 Virago	silber	742-34	000934	752-34	000934
YZF 750	silber mit schwarzem Gelenk	742-36	001866	752-36	001866
YZF 750	silber / kpl.	742-37	001866	752-36	001866
TDM 850 '92-	silber	742-33	001134	752-33	000994
TRX 850	silber			752-36	001866
XS 850	schwarz	742-18	000994	752-20	000846
XJ 900 '83-	schwarz	742-26	001134	752-30	001134
XJ 900 Diversion	silber	742-33	001134	752-33	000994
FZS 1000 Fazer '01-	silber	742-43	001596	752-44	002436
FZ1 Fazer '06-	silber	742-43	001596		
FZR 1000 '87	schwarz	742-28	001134	752-32	000994
FZR 1000 '89-'90	silber	742-35	001282	752-35	001134
FZR 1000 '91-	silber mit schwarzem Gelenk	742-36	001866	752-36	001866
GTS 1000	silber	742-35	001282		
TR1	schwarz	742-18	000994		
XV 1000	schwarz	742-18	000994		ViCode
YZF 1000	silber mit schwarzem Gelenk	742-36	001866	752-36	001866
YZF 1000	silber / kpl.	742-37	001866	752-36	001866
YZF 1000R	silber	742-41	001596		
YZF-R1 '03	silber	742-43	001596	752-38	001866
YZF-R1 '04-'05	silber	742-43	001596	752-45	001980
YZF-R1 '06-		742-43	001596	752-39	
FJ 1100	schwarz			752-32	000994
XS 1100	silber/schwarz	742-17	000994	752-20	000846
XS 1100	schwarz	742-18	000994	752-20	000846
XV 1100 -'92	silber	742-34	000934	752-34	000934

HEBEL Zuordnung



YAMAHA		Kupplungshebel		Bremshebel	
Fahrzeug	Ausführung	BestNr.	ViCode	BestNr.	ViCode
XV 1100 Virago '93-	silber	742-19	001570	752-37	001570
XVS 1100 DragStar	silber	742-39	001434	752-40	001434
Zephyr 1100	silber mit schwarzem Gelenk	742-36	001866		
FJ 1200	schwarz	742-28	001134	752-32	000994
V-Max 1200 '06				752-21	001134
XJR 1200SP Kenny Roberts Replica	silber mit schwarzem Gelenk	742-36	001866	752-36	001866
FJR 1300 '03-'05		742-44	001980	752-44	002436
FJR 1300 '06-		742-44	001980	752-41	
XVS 1300	silber	742-39	001434	752-40	001434
XVZ 1300 '05-	silber	742-39	001434		

* = Alternativ verwende verchromtes Hebelset für Chopper

Hebelset YAMAHA chrom extrabreit für Chopper:		Hebelset	
		BestNr.	ViCode
XV 125 Virago	chrom	762-07	001080
XV 250 Virago	chrom	762-07	001080

SUZUKI		Kupplungshebel		Bremshebel	
Fahrzeug	Ausführung	BestNr.	ViCode	BestNr.	ViCode
RV 50 '78-	silber			753-10	000566
GN 250 '88-'93	schwarz			753-18	001282
TU 250	silber	743-24	001282		
GS 450L	schwarz	743-18	001134	753-18	001282
DR 500 '86-	schwarz	743-18	001134	753-17	001134
DR 500 '82	silber	743-16	000994		
GS 500E 2-Zyl	schwarz			753-20	001866
GS 500E '90- 4-Zyl	schwarz	743-18	001134	753-18	001282
DR 600	schwarz	743-18	001134	753-18	001282
GSF 600S Bandit '99 / '00-	silber			753-20	001866
AN 650 Burgman				753-27	
GSF 650 Bandit '05-		743-26	001110		
GSX 600F '98-	silber	743-20	001134		
GSX-R 600 '92-'00	silber	743-24	001282	753-20	001866
GSX-R 600 '01-'05		743-24	001282	753-27	
GSX-R 600 '06-				753-28	
RF 600	silber	743-20	001134	753-20	001866
VS 600	silber	743-22*	001430	753-22*	001866
DL 650 V-Strom '04-'06		743-20	001134	753-27	
DL 650 V-Strom '07-		743-20	001134	753-29	
GS 650	schwarz			753-18	001282
SV 650	silber	743-20	001134	753-25	002303

HEBEL Zuordnung



SUZUKI		Kupplungshebel		Bremshebel	
Fahrzeug	Ausführung	BestNr.	ViCode	BestNr.	ViCode
DR 750	schwarz	743-19	000994		
GSX 750	schwarz	743-18	001134	753-18	001282
GSX 750 KATANA '89-'97	schwarz	743-18	001134	753-20	001866
GSX 750F K-R	silber	743-20	001134	753-20	001866
GSX 750F '98-	silber	743-24	001282	753-20	001866
GSX-R 750 J-L '88-'90	silber	743-20	001134	753-21	001570
GSX-RW 750 '92-'95	silber	743-20	001134	753-20	001866
GSX-R 750 T/V '96-'97	silber	743-24	001282	753-20	001866
GSX-R 750 W/X '98-	silber	743-24	001282	753-25	002303
GSX-R 750 '06-				753-28	
VS 750	silber			753-22	001866
DR 800	schwarz	743-19	000994		
VS 800	silber	743-22*	001430	753-22*	001866
VX 800	silber			753-20	001866
VZ 800 Marauder	silber			753-20	001866
RF 900	silber	743-22	001430	753-20	001866
DL 1000 V-Strom				753-27	
GSX-R 1000 '01-'04	silber	743-24	001282	753-25	002303
GSX-R 1000 '05-'06		743-25	001134	753-28	
GSX-R 1000 '07-	silber	743-27		753-28	
SV 1000 '03-'07	silber	743-27		753-27	
TL 1000R	silber			753-25	002303
TL 1000S '97-	silber	743-24	001282	753-20	001866
GSX 1100	schwarz	743-18	001134		
GSX 1100 KATANA	schwarz	743-18	001134	753-18	001282
GSX 1100F '89-'92	silber			753-20	001866
GSX 1100G '91-'94	silber	743-22	001430	753-20	001866
GSX-R 1100 '89-'96	silber	743-22	001430	753-20	001866
GSX-R 1100W	silber			753-20	001866
GSF 1200 Bandit '00	silber	743-22	001430	753-20	001866
GSF 1200 Bandit '01-	silber	743-27		753-20	001866
GSF 1250 Bandit	silber	743-27		753-27	
GSX-R 1300 Hayabusa	silber	743-27		753-20	001866
VS 1400	silber	743-30*	001874	753-23*	002154
VL 1500 '98-	silber			753-20	001866

* = Alternativ verwende verchromtes Hebelset für Chopper

Hebelset SUZUKI chrom extrabreit für Chopper:		Hebelset	
		BestNr.	ViCode
VS 600	chrom	763-06	000864
VS 800	chrom	763-06	000864
VS 1400	chrom	763-11	000864

HEBEL Zuordnung



KAWASAKI		Kupplungshebel		Bremshebel	
		BestNr.	ViCode	BestNr.	ViCode
Fahrzeug	Ausführung				
Estrella 250	silber	744-23	001050	753-20	001866
EX 250 Ninja '86-	schwarz	744-17	001134	754-11	
EL 252 Eliminator	schwarz	744-21	001003	754-10	001003
Z 400J (4-Zyl.)	silber	744-24	001003	754-16	001003
ZXR 400	silber	744-23	001050	753-20	001866
Z 440A (Chopper)	silber	744-24	001003		
Z 440C	silber	744-24	001003		
EN 450 A1 LTD	schwarz	744-17	001134		
EN 500	silber	744-22	001238	754-22	001282
ER-5	silber			752-36	001866
GPX 500R	schwarz	744-21	001003	754-10	001003
GPZ 500R	schwarz	744-21	001003	754-10	001003
GPZ 500S '87-'91	schwarz	744-17	001134	754-10	001003
GPZ 500S '92-	schwarz	744-19	001134	754-21	001718
KLE 500	schwarz	744-19	001134	754-21	001718
Z 500B '79-'82	silber	744-24	001003	754-16	001003
ZZR 500	schwarz	744-20	001570	754-21	001718
GPZ 550	schwarz	744-14	001003	754-18	001025
GPZ 550 '84-'85	schwarz	744-17	001134		
Z 550C1/C2 -'81	silber	744-24	001003		
Zephyr 550	silber	744-23	001050	753-20	001866
ER-6 '06-				753-27	
GPZ 600R	schwarz	744-21	001003		
KLR 600	schwarz	744-16	001003	754-12	001134
ZL 600 Eliminator	silber	744-22	001238	754-22	001282
ZX-6R -'97	schwarz	744-19	001134	754-21	001718
ZX-6R '00-'06	silber	744-25	001434	753-27	
ZX-6R '07-				754-24	
ZZR 600	schwarz	744-20	001570	754-21	001718
KL 650A1 - A3	schwarz			754-23	001003
KLR 650	schwarz	744-16	001003	754-23	001003
Versys 650				753-27	
Z 650B/C/D/F -'82	silber	744-24	001003	754-15	001134
Z 650F '81/'82	silber			754-16	001003
GPZ 750 -'82	schwarz	744-14	001003	754-18	001025
GPZ 750 Unitrak '83-'84	schwarz	744-21	001003		
GPZ 750R	schwarz	744-18	001003	754-10	001003
Z 750 GT	schwarz	744-14	001003	754-18	001025
Z 750B (2-Zyl)	silber	744-24	001003		
Z 750E	silber	744-24	001003	754-16	001003
Z 750H (4-Zyl)	silber	744-24	001003		
Zephyr 750	silber	744-23	001050	753-20	001866
ZXR 750	schwarz	744-20	001570	754-21	001718

HEBEL Zuordnung



KAWASAKI		Kupplungshebel		Bremshebel	
Fahrzeug	Ausführung	BestNr.	ViCode	BestNr.	ViCode
ZX-7R	schwarz	744-20	001570	754-21	001718
ZX-7RR	schwarz	744-20	001570	754-21	001718
VN 800 '05	silber	744-22	001238	754-22	001282
VN 800 Drifter				754-21	001718
GPZ 900R	schwarz	744-18	001003	754-10	001003
ZX-9R '97	silber	744-23	001050	753-20	001866
ZX-9R '00-	silber	744-25	001434		
GPZ 1000R	schwarz			754-10	001003
GTR 1000	schwarz	744-20	001570	754-21	001718
Z1R	silber			754-15	001134
Z 1000 '03-'06		744-25	001434	753-27	
Z 1000 '07-		744-26		754-27	
Z 1000A	silber	744-24	001003	754-15	001134
Z1000J	silber			754-16	001003
Z 1000MK2 '80	silber	744-24	001003	754-15	001134
Z 1000R	schwarz	744-14	001003	754-18	001025
ZX-10	schwarz	744-20	001570	754-21	001718
ZX-10R '06-				754-24	
GPZ 1100 '82	schwarz	744-14	001003		
GPZ 1100 Unitrak '83-'85	schwarz	744-21	001003		
GPZ 1100 '95-	schwarz			754-21	001718
GPZ 1100RX	schwarz	744-20	001570		
Zephyr 1100	silber mit schwarzem Gelenk	742-36	001866	753-20	001866
ZRX 1100 '97-	schwarz	744-20	001570	754-21	001718
ZZR 1100	schwarz	744-20	001570	754-21	001718
ZX-12	silber	744-25	001434	753-27	
ZZR 1400 '06-				754-24	
VN 1500	silber / kpl.	742-37*	001866	753-20*	001866
VN 1500	silber	*		754-22*	001282

* = Alternativ verwende verchromtes Hebelset für Chopper

Hebelset KAWASAKI chrom extrabreit für Chopper:		Hebelset	
		BestNr.	ViCode
VN 1500	chrom	764-11	000864

HEBEL Zuordnung



BMW		Kupplungshebel		Bremshebel	
Fahrzeug	Ausführung	BestNr.	ViCode	BestNr.	ViCode
F 650 CS '00-'05		745-29		755-29	
F 650 GS '02-'03		745-29		755-29	
F 650 GS / Dakar '00-'08				755-29	

DUCATI		Kupplungshebel		Bremshebel	
Fahrzeug	Ausführung	BestNr.	ViCode	BestNr.	ViCode
749 '03-	silber	745-24	003000	755-21	001980
S 400 Monster '01-'03	silber	745-23	001980	755-22	001980
748 '00-'02	silber	745-23	001980	755-22	001980
750SS i.e. '00-'02	silber	745-23	001980	755-22	001980
800SS '03-'04	silber	745-23	001980	755-22	001980
900SS '01-'02	silber	745-23	001980	755-22	001980
900 Monster '01-'02	silber	745-23	001980	755-22	001980
996 '00-'01	silber	745-23	001980	755-22	001980
998 '02	silber	745-23	001980	755-22	001980
999 '03-	silber	745-24	003000	755-21	001980
1000 Monster '03-'04	silber	745-23	001980	755-22	001980
1000SS '03-'04	silber	745-23	001980	755-22	001980

Auf Grund der vielfältigen Modellreihen ist es nötig, den Originalhebel immer mit den Abbildungen zu vergleichen.

KTM		Kupplungshebel		Bremshebel	
Fahrzeug	Ausführung	BestNr.	ViCode	BestNr.	ViCode
Modelle mit Seilzug-Kupplung	silber	-		755-13	001080
65 SX '03-	silber	745-11	000900	755-12	001080
85 SX '03-	silber	745-11	000900	-	
125 EGS '98-'99	silber	745-10	000900		
125 EU '98-'99	silber	745-10	000900		
125 EXC	silber	745-11	000900	755-12	001080
125 SX '98-'99	silber	745-10	000900		
200 EGS '98-'99	silber	745-10	000900		
200 EU '98-'99	silber	745-10	000900		
200 EXC '98-'99	silber	745-10	000900		
200 EXC '03-	silber	745-11	000900	755-12	001080
200 SX '98-'99	silber	745-10	000900		
250 EXC '03-'05	silber	745-11	000900	755-12	001080
250 EXC '06-	silber	745-513	001500	755-14	001800
250 MXC '03-	silber	745-11	000900		
250 SX '03-'05	silber	745-11	000900	755-12	001080
250 SX '06-	silber	745-513	001500	755-14	001800
250 SX-F / SXS / SXS-F '06-	silber	745-513	001500	755-14	001800


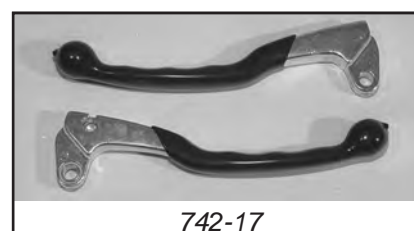
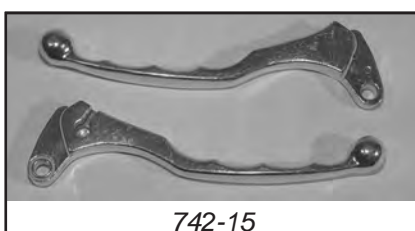











HEBEL Zuordnung











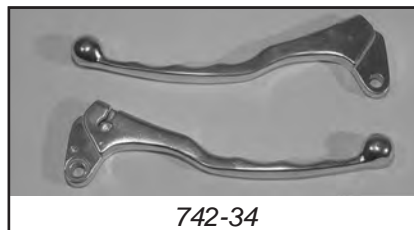






KTM		Kupplungshebel		Bremshebel	
Fahrzeug	Ausführung	BestNr.	ViCode	BestNr.	ViCode
300 EXC '06-	silber	745-513	001500	755-14	001800
350 EXC '03-	silber	745-11	000900		
400 EXC	silber	745-11	000900	755-12	001080
450 EXC '03-	silber	745-10	000900	755-12	001080
450 MXC '03-	silber	745-11	000900		
450 SX '03-	silber	745-10	000900	755-12	001080
520 EXC	silber	745-11	000900	755-12	001080
525 EXC '03-	silber	745-10	000900	755-12	001080
525 MXC '03-	silber	745-11	000900		
525 SX Racing	silber	745-10	000900	755-12	001080
625 SMC	silber	745-10	000900	-	
625 SXC '01-'02	silber			755-12	001080
625 SXC '03-	silber	745-11	000900	755-12	001080
640 Adventure '03-	silber	745-10	000900	755-12	001080
640 Duke LC4 '03-	silber	745-10	000900		
640 LC4 Enduro '03	silber	-		755-13	001080
640 LC4 Enduro '03-	silber	745-10	000900	755-12	001080
640 Supermotard '03-	silber	745-10	000900	755-12	001080
660 LC4 SMC '03-	silber	745-10	000900	-	
660 MC-EU '03-	silber	745-11	000900		
660 Rallye '03-	silber	745-11	000900		
660 SMS '03-	silber	745-11	000900		
950 LC8 Adventure / S '03-	silber	745-10	000900		

TRIUMPH		Kupplungshebel		Bremshebel	
Fahrzeug	Ausführung	BestNr.	ViCode	BestNr.	ViCode
600 Daytona '03-'05		745-30			
Daytona 675 '06-		745-30			
TT 600 '00-'04				755-30	
America '09-				755-30	
Scrambler '07-				755-30	
Thruxton '09-				755-30	
Speedmaster '09-				755-30	
Bonneville '09-				755-30	
Sprint ST '09-				755-30	
Street Triple / R '04-		745-30		755-30	
955i Daytona '97-'05		745-32		755-30	
Rocket 3 '08-				755-30	




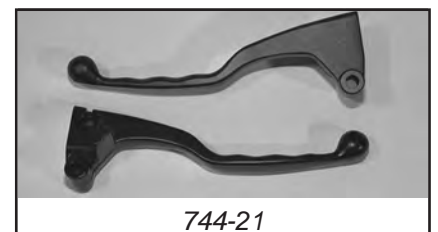






KUPPLUNGSHABEL Abbildungen




KUPPLUNGSHABEL Abbildungen



KUPPLUNGSHABEL Abbildungen




KUPPLUNGSHABEL Abbildungen



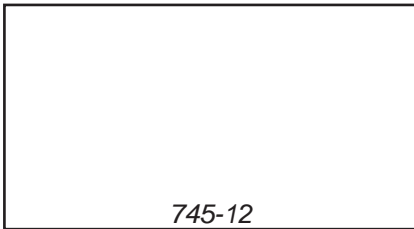
745-10

Kupplungshebel KTM 150mm
Originalnummer* 503-02-031-00

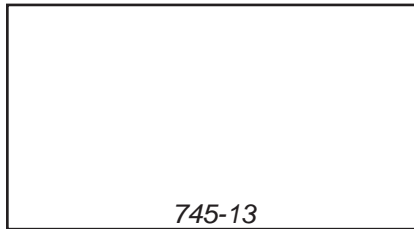


745-11

Kupplungshebel KTM 125mm
Originalnummer* 546-02-031-00




745-12



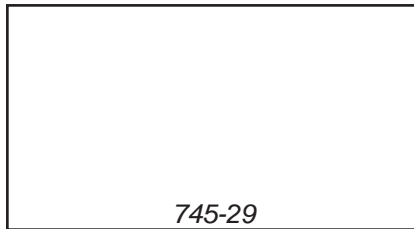
745-13



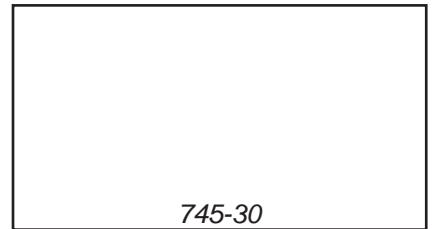
745-23



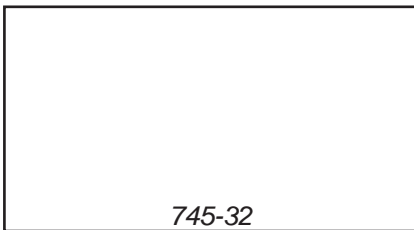
745-24



745-29











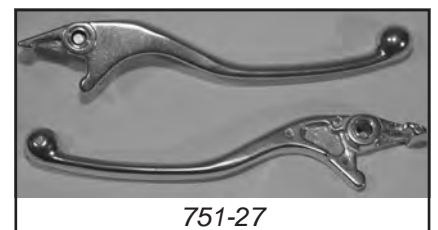




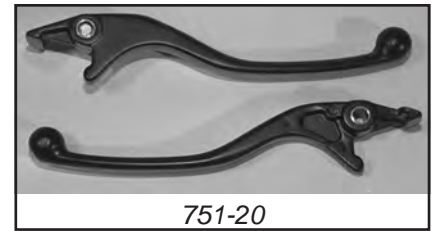

745-30




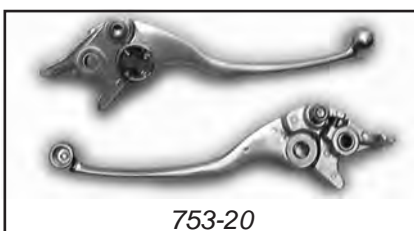

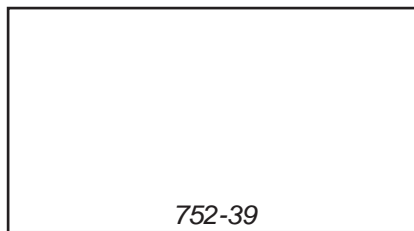
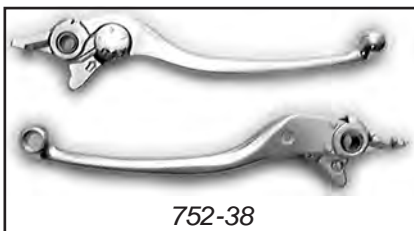







745-32

* Originalnummern dienen nur zu Vergleichszwecken!

BREMSHEBEL Abbildungen



BREMSHEBEL Abbildungen



BREMSHEBEL Abbildungen



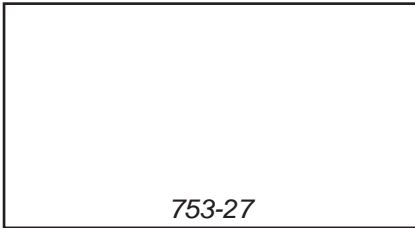
753-22



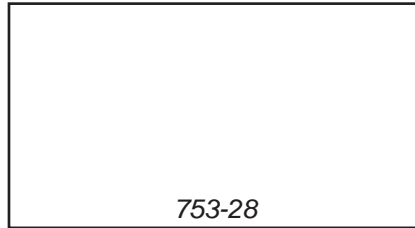
753-23



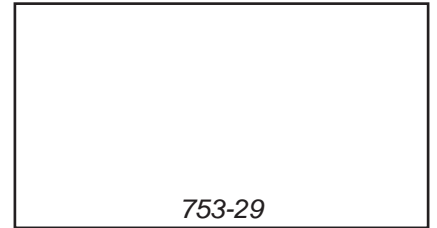
753-25



753-27




753-28



753-29



754-10




754-11



754-12



754-15



754-16



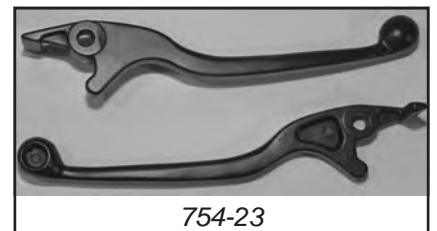
754-18




754-21




754-22




754-23



754-24




754-25



754-26

BREMSHEBEL Abbildungen




754-27



755-12

Bremshebel KTM
Originalnummer* 503-13-002-100

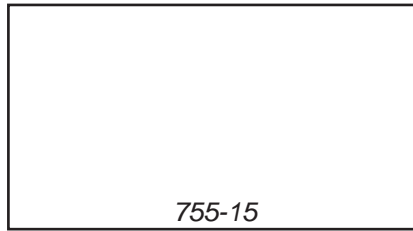


755-13

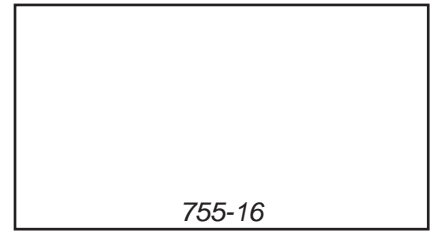
Bremshebel KTM
Originalnummer* 502-13020-00




755-14



755-15



755-16




755-17



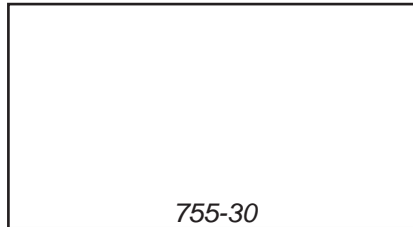
755-21



755-22



755-29



755-30



756-10

* Originalnummern dienen nur zu Vergleichszwecken!

HEBELSETS

HEBELSET chrom extrabreit für Chopper

Fahrzeug	BestNr.	ViCode
HONDA		
NV 400C Steed	761-06	000864
VT 600C Shadow	761-06	000864
VT 1100C	761-09	000864
VT 1100 Shadow ACE	761-10	000864
GL 1500 Gold Wing	761-11	000864
YAMAHA		
XV 125 Virago	762-07	001080
SUZUKI		
VS 600	763-06	000864
VS 800	763-06	000864
VS 1400	763-11	000864
KAWASAKI		
VN 1500	764-11	000864

HEBELSET UNIVERSAL mit 10mm Spiegelgewinde

Bezeichnung	BestNr.	ViCode
Hebelset Maguraform silber	760-05	003139
Hebelset Maguraform schwarz	760-06	003139



760-05



760-06



761-06



761-09



761-10



761-11



762-07



763-06



763-11



764-11

GABELSCHUTZ



Fahrzeug	Baujahr	BestNr.	BestNr.	BestNr.	ViCode
HONDA		weiß	rot	schwarz	
CRF 150R	'07-		-	-	
CR 125/250/500	'95-'03		771-512	771-511	002790
CR 125/250/500	'04-	771-520	771-522	771-521	002790
CRF 250/450	'04-	771-520	771-522	771-521	002790
CRF 450	'02-'03		771-512	771-511	002790
YAMAHA		weiß	blau	schwarz	
YZ / WR 125/250	'96-'04	772-510	772-513		002790
YZ 125/250	'05-'07	772-520	772-523		002790
YZ F / WR F 250	'01-'04	772-510	772-513		002790
YZ F / WR F 250	'05-'07	772-520	772-523		002790
YZ F 250	'08-	772-530	-		002790
YZ F / WR F 400/426	'98-'02	772-510	772-513		002790
YZ F / WR F 450	'03-'04	772-510	772-513		002790
YZ F / WR F 450	'05-'07	772-520	772-523		002790
YZ F 450	'08-	772-530	-		002790
SUZUKI		weiß	gelb	schwarz	
RM 125/250	'04-'06		-	773-521	002790
RM-Z 250	'04-'06		-	773-511	002790
RM-Z 250	'07-		-	773-531	002790
RM-Z 450	'04-'06		-	773-521	002790
RM-Z 450	'07-		-	773-531	002790
KAWASAKI		weiß	grün	schwarz	
KX 125/250	'04-'05		-	773-511	002790
KX 250F	'04-'05		-	773-511	002790
KX 250F / 450F	'06-'08		-	774-511	002790
KX 250F / 450F	'09-		-	774-521	002790
KTM		weiß	orange	schwarz	
EXC / SX / SX-F 125-525	'04-'06	-	775-516	775-511	002790
EXC / SX / SX-F 125-530	'07-	-	775-526	775-521	



FALTENBÄLGE

Bezeichnung	Farbe	Durchmesser	Länge	BestNr.	ViCode
Faltenbälge	schwarz	Ø 35/36	340cm	770-10	002400
Faltenbälge	schwarz	Ø 40/43-57	350cm	770-15	003540
Faltenbälge	rot	Ø 40/43-57	350cm	770-17	003540
Faltenbälge	blau	Ø 40/43-57	350cm	770-18	003540
Faltenbälge	schwarz	Ø 43-	470cm	770-20	004320



GABEL-HOLMROHRE goldbeschichtet für Racingzwecke

Fahrzeug	Baujahr	Ø / Länge	BestNr.	ViCode
HONDA				
CBR 600RR	'03-'04	45 / 563	781-801	030000
YAMAHA				
YZF 600R6	'03-'04	43 / 583	782-801	030000
KAWASAKI				
ZX-6R / RR	'03	41 / 560	784-801	027600

Bitte beachten: Bestelleinheit = 1 Stk

Spezielle Beschichtung für geringere Reibung und besseres Ansprechverhalten der Gabel bei schneller Fahrweise, speziell zum Einsatz auf Racingstrecken!



GABEL-HOLMROHRE

Bitte beachten: Bestelleinheit = 1 Stk

BMW	Bj.	Ø / Länge	BestNr.	Tarozzi	OEM*	ViCode
F 650 (nicht GS/CS)	'93-'00	41 / 720	785-750	05-0300	31.42.2.345.376	014580
F 650 ST	'96-'00	41 / 720	785-750	05-0300	31.42.2.345.376	014580
R 850 R	'94-'02	35 / 630	785-751	05-0523	31.42.2.330.954	015480
GS 1150	'99-'03	35 / 610	785-752	05-0522	31.42.2.338.201	015480
R 1100 R	'94-'01	35 / 630	785-751	05-0523	31.42.2.330.954	015480
R 1100 S	'98-'04	35 / 650	785-753	05-0561	31.42.2.333.105	016200

DUCATI	Bj.	Ø / Länge	BestNr.	Tarozzi	OEM*	ViCode
620 Monster	'02-'03	43 / 504	785-770	05-0548	34520101A / 34420101A	015480
750 Monster	'02-'03	43 / 504	785-770	05-0548	34520101A / 34420101A	015480
800 Monster	'02-'03	43 / 504	785-770	05-0548	34520101A / 34420101A	015480
900 ST-4	'99	43 / 495	785-771	05-0367	34911101A / 34911091A	015480
916 Monster S4	'01-'03	43 / 495	785-771	05-0367	34911101A / 34911091A	015480
940 ST-2	'97	43 / 495	785-771	05-0367	34911101A / 34911091A	015480

HONDA	Bj.	Ø / Länge	BestNr.	Tarozzi	OEM*	ViCode
CB 500	'94-'99	37 / 860	781-64	05-0357	53200-MYS-860	013680
CB 500	'98-'02	37 / 598		05-0669	51410-MY5-G31	
CBF 500	'04-'06	41 / 620	781-781	05-0625	51410-MER-D01	015480
CX500 Set zur Holmrohrverlängerung +20cm		35 / 732	781-99	-		015262
NX 500	'88-'95	41 / 740	781-773	05-0241	51410-MN9-701	013680
CB 600 Hornet	'98-'02	41 / 598	781-52	05-0345	51410-MBZ-611	013680
CB 600 Hornet	'03-'04	41 / 598	781-779	05-0555	51410-MBZ-K31	015480
CB 600 Hornet	'05-'06	41 / 579	781-780	05-0634	51525-MBZ-C51 / 51425-MBZ-C51	015480
CB 600 Hornet	'07-'08	41 / 579	781-787	05-0697	51525-MFG-D01 / 51425-MFG-D01	016200
CBF 600	'04-'06	41 / 620	781-781	05-0625	51410-MER-D01	015480
CBF 600	'08	41 / 326	781-788	05-0706	51410-MER-R61	014700
CBR 600	'91-'92	41 / 633	781-55	05-0270	51410-MV9-931	013680
CBR 600	'93-'94	41 / 633	781-54	05-0201	51410-MV9-003	013680
CBR 600	'95-'97	41 / 633	781-56	05-0253	51410-MAL-601	015480
CBR 600	'99/'00	43 / 587	781-66	05-0409	51410-MBW-003	015480
CBR 600RR	'03-'04	45 / 563	781-778	05-0540	51410-MEE-003	016200
		45 / 563	781-801	73-0101	51410-MEE-003	030000
CBR 600RR	'05	41 / 510	781-782	05-0612	51525-MEE-D01 / 51425-MEE-D01	015480
CBR 600RR	'07	41 / 515	781-783	05-0673	51525-MFJ-D01 / 51425-MFJ-D01	015480
VT 600C Shadow		39 / 660	781-51	05-0189	51410-MZ8-004	014580
VT 600C Gabelkappen chrom 2 Stk.			781-50			002503
XL 600V Transalp	'89-	41 / 700	781-53	05-0309	51410-MM9-671	013680
XL 600V	'98-'99	41 / 700	781-71	05-0406	51410-MN9-671	015480
NX 650	'88-'95	41 / 740	781-773	05-0241	51410-MN9-671	013680
NLV 650	'00-'01	41 / 705	781-775	05-0458	51410-MCB-611	015480

* dient nur zu Vergleichszwecken, ohne Gewähr

GABEL-HOLMROHRE

Bitte beachten: Bestelleinheit = 1 Stk

HONDA	Bj.	Ø / Länge	BestNr.	Tarozzi	OEM*	ViCode
CB 750 Seventy		41 / 618	781-70	05-0405	51410-MW3-601	015480
VFR 750	'90-'91	41 / 628	781-61	05-0203	51410-MT4-003	015480
VFR 750F	'92-'93	41 / 628	781-68	05-0402	51410-MY7-003	015480
VFR 750	'94-	41 / 628	781-62	05-0307	51410-MZ7-003	015480
VT 750C	'97-'00	41 / 657	781-72	05-0434	51410-MBA-003	015480
XRV 750 AfricaTwin	'90-	43 / 720	781-57	05-0184	51410-MV1-003	016200
VFR 800	'98-'01	41 / 628	781-67	05-0395	51410-MBG-003	015480
VFR 800	'02-'05	43 / 627	781-777	05-0541	51410-MCW-D01	015480
CBR 900R	'92-'93	45 / 574	781-69	05-0404	51410-MW0-003	016200
CBR 900RR (4-Loch)	'94-'97	45 / 569	781-58	05-0249	51410-MAE-003	016200
CBR 900RR (2-Loch)	'94-'97	45 / 569	781-59	05-0339	51410-MAS-E01	016200
CBR 900RR	'98-'99	45 / 569	781-59	05-0339	51410-MAS-E01	016200
CBR 900RR	'00-'03	43 / 517	781-774	05-0447	51525-MCJ-003 / 51425-MCJ-003	015480
CB 1000R	'08	43 / 549	781-789	05-0741	51525-MFN-D01 / 51425-MFN-D01	015600
CBF 1000	'06	41 / 620	781-784	05-0671	51410-MFA-D01	015480
CBR 1000	'89-'92	41 / 650	781-65	05-0374	51410-MS2-003	015480
CBR 1000	'93-	41 / 660	781-63	05-0296	51410-MZ2-003	014580
CBR 1000RR	'04-'05	43 / 507	781-790	05-0581	51525-MEL-003 / 51525-MEL-003	015300
CBR 1000RR	'08	43 / 512	781-786	05-0693	51525-MFL-003 / 51425-MFL-003	015300
VTR 1000	'97-'00	41 / 633	781-60	05-0347	51410-MBB-003	015480
XLV 1000 Varadero	'99-	43 / 625	781-785	05-0497	51410-MBT-611	015000
CBR 1100XX	'97-'03	43 / 625	781-776	05-0459	51410-MAT-E01	015480

YAMAHA	Bj.	Ø / Länge	BestNr.	Tarozzi	OEM*	ViCode
XV 250	'97-	33 / 575	782-779	05-0319	51110-27E00	008940
FZR 500	'89-'93	38 / 664	782-51	05-0186	3HE-23110-00	014580
XT 500E	'90-'94	41 / 725	782-52	05-0188	3TB-23110-00	014580
XV535	'88-'97	36 / 595	782-776	05-0198	2GV-23110-00	011460
FZS 600 Fazer	'98-'03	41 / 604	782-70	05-0393	4YR-23110-00	015480
FZ6-N / FZ6-S Fazer	'04-'07	43 / 590	782-784	05-0590	5VX-23110-00	014700
FZR 600	'89-'93	38 / 664	782-51	05-0186	3HE-23110-00	014580
FZR 600	'94-'95	41 / 636	782-74	05-0209	4JH-23110-00	016200
FZR 600	'96	41 / 636	782-63	05-0334	4JH-23110-10	016200
XJ 600 Diversion	'97-'98	41 / 591	782-69	05-0381	4EB-23110-00	015480
XJ 600S Diversion	'92-'96	38 / 590	782-53	05-0190	3YX-23110-00	013680
XT 600E	'90-'94	41 / 725	782-52	05-0188	3TB-23110-00	014580
XT 600	'95-	41 / 713	782-67	05-0372	4QT-23110-00	015480
XT 600Z		41 / 660	782-73	05-0418	50T-23110-00	015480
YZF 600	'96-'97	41 / 630	782-54	05-0286	4TV-23110-00	013680
YZF-R6	'99-'02	43 / 585	782-66	05-0368	5EB-23110-00	015480
YZF-R6	'03-'04	43 / 583	782-783	05-0532	5SL-23110-000	015480
	Holmrohr GOLD	43 / 583	782-801	73-0099	5SL-23110-000	030000
YZF-R6	'05	41 / 538	782-785	05-0606	5SL-23110-20 / 5SL-23120-20	013080
YZF-R6	'06-'07	41 / 513	782-786	05-0641	2C0-23110-00 / 2C0-23120-00	013080
YZF-R6	'08	41 / 525	782-793	05-0691	13S-23110-0000 / 13S-23120-0000	016200
XVS 650 Dragstar	'97-	41 / 595	782-55	05-0323	4TR-23110-00	012360
XTZ 660	'92-'96	43 / 740	782-775	05-0192	51410-MZ8-004	016200
XT 660R	'04-'08	43 / 715	782-787	05-0685	5VK-F3110-00	015480
XT 660X	'05-'08	43 / 675	782-788	05-0633	1D2-F3110-00	015480
XTZ 750 SuperTeneré	'90-'95	43 / 747	782-56	05-0180	3LD-23110-00	016200
XV 750	'92-'96	38 / 735	782-777	05-0239	1RM-23110-01	015480
YZF 750	'93	41 / 528	782-64	05-0260	4FM-23110-00 / 4FM-23120-00	016200
YZF 750	'94	41 / 528	782-65	05-0346	4FM-23120-20 / 4FM-23110-20	016200
TDM 850	'91-'95	41 / 635	782-57	05-0204	3VD-23110-00	014580
TDM 850	'96-	43 / 650	782-58	05-0327	51120-44B00	014580
TRX 850		41 / 646	782-781	05-0293	4NX-23110-10	016020
TDM 900	'04-'08	43 / 621	782-789	05-0642	5PS-23110-10	015480
XJ 900	'95-	41 / 618	782-72	05-0412	4KM-23110-00	014580

* dient nur zu Vergleichszwecken, ohne Gewähr

GABEL-HOLMROHRE

Bitte beachten: Bestelleinheit = 1 Stk

YAMAHA	Bj.	Ø / Länge	BestNr.	Tarozzi	OEM*	ViCode
FZ 1 / FZ 1 Fazer	'06-'08	43 / 525	782-794	05-688	2D1-23110-0000 / 2D1-23120-0000	024000
FZR 1000	'87-'88	41 / 615	782-59	05-0166	2GH-23110-00	015480
FZR 1000 ExUp	'89-'90	43 / 615	782-62	05-0219	3GM-23110-00	016200
FZR 1000	'93	41 / 531	782-60	05-0247	3GM-23120-50 / 3GM-23110-50	016200
YZF 1000-R1		41 / 543	782-61	05-0351	4XV-23110-00 / 4XV-23120-00	016200
YZF-R1	'04-'05	43 / 520	782-790	05-0604	5VY-23110-00 / 5VY-23120-00	016200
YZF-R1	'07-'08	43 / 540	782-791	05-0666	4C8-23120-00 / 4C8-23110-00	016200
XV 1100	'94-'96	36 / 713	782-778	05-0301	1RM-23110-00	015480
XVS 1100 DragStar	'98-'00	41 / 610	782-68	05-0380	5EL-23110-00	015480
XVS 1100 DragStar	'01-	41 / 604	782-782	05-0536	5BN-23110-00	014580
XJR 1200	'95-	43 / 641	782-780	05-0344	4PU-23110-00	017340
XJR 1300	'97-'01	43 / 642	782-71	05-0411	5EA-23110-10	015480
XJR 1300	'02-'06	43 / 643	782-792	05-0639	5EA-23110-30	015480

SUZUKI	Bj.	Ø / Länge	BestNr.	Tarozzi	OEM*	ViCode
GS 500E 2-Zyl	'92-	37 / 605	783-57	05-0326	51110-01D60	014580
GSF 600S Bandit	'95-'99	41 / 625	783-50	05-0287	51110-26E00	014580
GSF 600S Bandit	'00-'04	41 / 625	783-771	05-0503	51110-31F00-000	013680
GSX-R 600	'98-'03	45 / 556	783-51	05-0352	51110-34E20	016200
GSX-R 600	'04-'05	43 / 513	783-772	05-0602	51120-29G00-000 / 51110-29G00-000	016200
GSX-R 600	'06	41 / 535	783-773	05-0640	51120-01H00-00 / 51120-01H00-00	013080
GSR 600	'06	43 / 585	783-774	05-0653		015480
VS 600	'92-'95	39 / 650	783-764	05-0197	51110-39A00	016200
DL 650 V-Strom	'04-'08	43 / 647	783-775	05-0601	51110-27400-000	015480
DR 650	'98-	41 / 752	783-60	05-0390	51110-32E00	015480
GSF 650 Bandit	'05	41 / 613	783-776	05-0627	51110-31FA0	015480
SV 650	'98-'02	41 / 595	783-61	05-0396	51110-20F-000	015480
SV 650	'03	41 / 589	783-767	05-0544	51110-17G00-000	014580
GSX 750	'98-	43 / 620	783-59	05-0359	51110-03F00	015480
GSX-R 750	'90-'93	41 / 525	783-52	05-0248	51120-17D00 / 51110-17D00	015480
GSX-R 750	'94-'95	41 / 535	783-53	05-0246	51120-17D20 / 51110-17D20	015480
GSX-R 750	'96-'97	43 / 518	783-54	05-0277	51120-33E00 / 51110-33E00	016200
GSX-R 750	'00-	43 / 508	783-766	05-0455	51120-35F00 / 51110-35F00	016200
GSX-R 750	'04-'05	43 / 513	783-772	05-0602	51120-29G00-000 / 51110-29G00-000	016200
VS 800	'92-'95	39 / 650	783-764	05-0197	51110-17C30	016200
GSX-R 1000	'03-'04	43 / 518	783-770	05-0560	51120-40F30-000 / 51110-40F30-000	027600
GSX-R 1000	'07	43 / 531	783-778	05-0679	51120-21H00-000 / 51110-21H00-000	030000
SV 1000	'03-	46 / 585	783-769	05-0562	51110-16G00-000	016200
DL 1000 V-Strom	'02-'05	43 / 647	783-768	05-0550	51110-06G00-000	016200
TL 1000S	'97	43 / 542	783-55	05-0313	51120-02F00 / 51110-02F00	016200
GSX 1100RW	'93-'94	41 / 565	783-58	05-0310	51120-46E00 / 51110-46E00	016200
GSF 1200 Bandit	'96-'02	43 / 614	783-56	05-0317	51110-27E00	016200
GSF 1200 Bandit	'06	43 / 614	783-777	05-0657	51110-49G00-000	015480
GSF 1250 Bandit	'07-	43 / 614	783-777	05-0657	51110-49G00-000	015480
GSX-R1300 Hayabusa	'99-'00	43 / 530	783-62	05-0441	51120-24F00 / 51110-24F00	016200
VS 1400	'87-'97	41 / 657	783-763	05-0196	51110-38B00	016200
VL 1500	'98-'00	41 / 649	783-765	05-0422	51110-10F00	016200

GABEL-HOLMROHRE

Bitte beachten: Bestelleinheit = 1 Stk

KAWASAKI	Bj.	Ø / Länge	BestNr.	Tarozzi	OEM*	ViCode
EN 500	'93-'95	37 / 720	784-54	05-0206	44013-1397	013080
EN 500	'96-	41 / 660	784-55	05-0360	44013-1422	015480
ER-5	'97-	37 / 615	784-771	05-0385	44013-1433	013680
GPX 500R	'88-'89	38 / 595	784-770	05-0238	44013-1260	013680
GPZ 500R	'85-'87	37 / 603	784-768	05-0147	44013-1231	013680
GPZ 500S	'94-	37 / 618	784-51	05-0442	44013-1394	016200
ZZR 500	'90-'92	41 / 605	784-52	05-0181	44013-1323	013140
GPZ 600R	'85-'87	37 / 603	784-768	05-0147	44013-1231	013680
ER-6f	'06	41 / 586	784-774	05-0663	44013-0063	015480
ER-6n	'06	41 / 577	784-775	05-0649	44013-0055	015480
ZX-6R	'95	41 / 608	784-56	05-0237	44013-1410	013680
ZX-6R	'96-'97	41 / 610	784-66	05-0436	44013-1419	015480
ZX-6R	'98-'00	46 / 572	784-67	05-0439	44013-1437	016200
ZX-6R / ZX-6RR	'03	41 / 560	784-772	05-0539	44013-1510 / 44013-1511	013680
Holmrohr GOLD		41 / 560	784-801	05-0539	44013-1510 / 44013-1511	027600
ZX-6R	'05	41 / 553	784-776	05-0605	44013-0034 / 44013-0033	013080
ZX-6R	'07	41 / 588	784-777	05-0678	44071-5039	015480
ZZR 600	'90-'92	41 / 605	784-52	05-0181	44013-1323	013140
Versys / Versys ABS	'07-'08	41 / 551	784-781	05-0735	44013-13006421 / 44013-13006521	014700
Z 750	'04	41 / 570	784-778	05-0588	44013-0017	015480
Z 750	'07-'08	41 / 540	784-779	05-0677	44071-5044 / 44071-5045	015480
ZR-7	'99-'00	41 / 606	784-65	05-0435	44013-1464	015480
ZX-7R	'96-'97	43 / 500	784-58	05-0281	44013-1415KF / 44013-1416KF	016200
ZXR 750J1/J2	'91/'92	43 / 470	784-62	05-0279	44013-1358KF / 44013-1359KF	016200
ZXR 750L UpsideDown	'93-'95	41 / 468	784-57	05-0283	44013-1391KF / 44013-1392KF	016200
VN 800A1/A2/A3	'95-'97	41 / 665	784-769	05-0217	44013-1412	013680
VN 800 Classic	'96-	41 / 640	784-63	05-0373	44013-1426	015480
ZX-9R	'94-'95	41 / 524	784-59	05-0254	44013-1395gd / 44013-1396gd	016200
ZX-9R	'96-'97	41 / 535	784-60	05-0330	44013-1420 / 44013-1421	016200
ZX-9R	'98-'99	46 / 602	784-61	05-0353	44013-1453	016200
Z 1000	'03-'06	41 / 505	784-773	05-0551	44013-1513-D3 / 44013-1514-D3	016200
Z 1000	'07-'08	41 / 520	784-782	05-0746	44013-006610T / 44013-006710T	015000
ZX 10	'08	43 / 555	784-780	05-0703	44013-010618R / 44013-010518R	026400
ZZR 1100	'93-'97	43 / 587	784-64	05-0407	44013-1384	015480

* dient nur zu Vergleichszwecken, ohne Gewähr

STARTNUMMER-TAFELN MX



Fahrzeug	Baujahr	BestNr.	BestNr.	BestNr.	ViCode
HONDA		weiß	rot	schwarz	
CR 85 / CRF 150R	'07-		-	-	
CR 125/250/500	'00-'03	771-610		771-611	001980
CRF 450	'02-'03	771-610		771-611	001980
CR 125/250	'04-'07	771-620		771-621	001980
CRF 250/450	'04-'07	771-620		771-621	001980
CRF 250	'08-				
CRF 450	'08				
CRF 450	'09				



YAMAHA		weiß	blau	schwarz	
YZ 80/85	'98-'06	-	772-613	-	001980
YZ 125/250	'00-'05	772-620	772-623	772-621	001980
YZ 125/250	'06-	772-630	772-633		001980
YZ F 250	'01-'05	772-620	772-623	772-621	001980
YZ F 250	'06-	772-630	772-633		001980
YZ F 426	'00-'02	772-620	772-623	772-621	001980
YZ F 450	'03-'05	772-620	772-623	772-621	001980
YZ F 450	'06-	772-630	772-633		001980



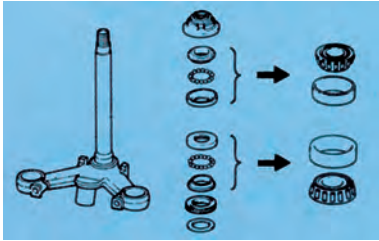
SUZUKI		weiß	gelb	schwarz	
RM 65	'03-'07	773-610	773-615		001980
RM 85	'00-		-	-	
RM 100	'03-	773-650	-		001980
DRZ 110	'03-'07	773-610	773-615		001980
RM 125/250	'01-	773-640			001980
RM-Z 250	'04-'06	773-630	773-635		001980
RM-Z 250	'07-		773-625		001980
RM-Z 450	'05-'07		773-625		001980
RM-Z 450	'08-	773-660	-		001980

KAWASAKI		weiß	grün	schwarz	
KX 65	'03-	773-610			001980
KX 85 / KX 100	'01-	773-650	-		001980
KLX 110	'03-	773-610			001980
KX 125/250	'03-	773-630	-		001980
KX 250F / 450F	'04-'08	773-630	-		001980
KX 250F / 450F	'09-		-		

KTM		weiß	orange	schwarz	
SX 85	'04-	-	775-616	-	001980
SX 125/200/250/450/525	'03-'06	-	775-626	775-621	001980
SX 125/144/250/450/505	'07-	-	775-636	775-631	001980
SX-F 250/450	'07-	-	775-636	775-631	001980

KEGELROLLENLAGER-SETS MX

Japanische Präzisions-Kegelrollenlager mit langer Lebensdauer und geringer Wartung.
Der ideale Ersatz für Original-Kugellager!



BestNr.	Teile-Nr.	Kegelrollenlager oben			Kegelrollenlager unten			Anmerkung
		Ø innen	Ø außen	Höhe	Ø innen	Ø außen	Höhe	
770-03	SST901	29,00	50,30	15,00	29,00	50,30	15,00	
771-30	SSH904	26,00	47,00	15,00	30,00	51,00	15,00	+ 2 Simmeringe
771-31	SSH905	30,00	51,00	15,00	30,00	51,00	15,00	+ 2 Simmeringe
772-30	SSY903S	28,00	52,00	16,50	30,00	52,00	16,50	+ 2 Simmeringe
772-31	SSY904H	28,00	52,00	16,50	30,00	52,00	16,00	+ 1 Simmering
773-13	SSS904	30,00	52,00	16,00	30,00	52,00	16,00	2 integrierte Simmeringe
773-30	SSS904S	30,00	52,00	16,00	30,00	52,00	16,00	+ 2 Simmeringe
774-30	SSK905	28,00	52,00	16,50	30,00	55,00	17,00	2 integrierte Simmeringe

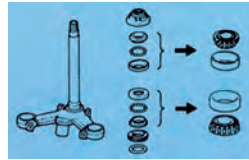
Fahrzeug	Baujahr	BestNr.	ViCode
HONDA			
CR 125R	'90-'92	771-30	004050
CR 125R	'93-'94	771-31	004950
CR 125R	'98-	771-31	004950
CR 250R	'90-'91	771-30	004050
CR 250R	'92-'94	771-31	004950
CR 250R	'97-'03	771-31	004950
CRF 450R	'02-'03	771-31	004950
CR 500R	'90-'00	771-30	004050
XR 650R	'00-	771-30	004050
YAMAHA			
YZ 125	'96-'97	772-30	004950
YZ 250	'96-'97	772-30	004950
YZ 250F	'01-'02	772-31	004050
YZ 426F	'01	772-30	004950

Fahrzeug	Baujahr	BestNr.	ViCode
SUZUKI			
RM 125	'92-'04	773-30	004950
RM 250	'92-'04	773-30	004950
RM-Z 250	'04-	774-30	004950
DR-Z 400	'00-	773-13	005670
KAWASAKI			
KX 125	'92-	774-30	004950
KX 125L	'99-'02	774-30	004950
KX125M	'03-'04	774-30	004950
KX 250	'92-	774-30	004950
KX 250F	'04-	774-30	004950
KX 250L/M	'99-'04	774-30	004950
KTM			
alle Offroad		770-03	003510

KEGELROLLENLAGER-SETS

Japanische Präzisions-Kegelrollenlager mit langer Lebensdauer und geringer Wartung.

Der ideale Ersatz für Original-Kugellager!



BestNr.	ViCode	Teile-Nr.	Kegelrollenlager oben			Kegelrollenlager unten			Anmerkung
			Ø innen	Ø außen	Höhe	Ø innen	Ø außen	Höhe	
770-00	004050	SSW-901	28,00	52,00	16,50	28,00	52,00	16,50	
770-01	004950	SSW-055	33,97	50,98	12,00	33,97	50,98	12,00	
770-02	003510	SSW-902	25,00	52,00	16,50	25,00	52,00	16,50	
770-03	003510	SST-901	29,00	50,30	15,00	29,00	50,30	15,00	
771-10	004950	SSH-750	26,00	48,52	15,20	30,00	49,98	14,40	+ 1 Scheibe 30/45 x 4
771-12	004050	SSH-902	26,00	47,00	15,00	26,00	47,00	15,00	+ 1 Simmerring
771-13	004050	SSH-908	26,00	47,00	15,00	26,00	47,00	15,00	+ 2 Simmerringe
771-14	004950	SSH-200	22,40	41,00	12,50	24,00	41,00	12,50	+ 1 Simmerring
771-15	004050	SSH-902R	26,00	47,00	15,00	26,00	47,00	15,00	+ 2 Simmerringe
771-20	004050	SSH-903R	26,00	47,00	15,00	30,00	55,00	17,00	+ 2 Simmerringe
771-21	004050	SSH-903	26,00	47,00	15,00	30,00	55,00	17,00	+ 1 Simmerring
771-30	004050	SSH-904	26,00	47,00	15,00	30,00	51,00	15,00	+ 2 Simmerringe
771-31	004950	SSH-905	30,00	51,00	15,00	30,00	51,00	15,00	+ 2 Simmerringe
772-10	004950	SSY-125	25,00	48,03	13,00	30,00	48,03	12,00	
772-11	004950	SSY-500	25,00	48,03	15,20	30,00	48,03	15,00	
772-12	004950	SSY-080	25,00	43,02	11,00	30,00	48,03	12,00	
772-13	004950	SSY-903T	28,00	52,00	16,50	30,00	52,00	16,50	+ 2 Simmerringe
772-20	004050	SSH-901	25,00	47,00	15,00	30,00	55,00	17,00	+ 1 Simmerring
772-30	004950	SSY-903S	28,00	52,00	16,50	30,00	52,00	16,50	+ 2 Simmerringe
772-31	004050	SSY-904H	28,00	52,00	16,50	30,00	52,00	16,00	+ 1 Simmerring
773-10	004950	SSS-250	25,00	48,03	16,00	27,00	48,03	14,00	
773-11	004950	SSS-902	25,00	48,00	13,00	30,00	55,00	17,00	
773-12	004050	SSS-903	30,00	55,00	17,00	30,00	55,00	17,00	+ 1 Simmerring
773-13	005670	SSS-904	30,00	52,00	16,00	30,00	52,00	16,00	2 integrierte Simmerringe
773-14	004050	SSS-903R	30,00	55,00	17,00	30,00	55,00	17,00	+ 2 Simmerringe
773-15	004050	SSS-901	25,00	47,00	15,00	26,00	47,00	15,00	+ 1 Simmerring
773-30	004950	SSS-904S	30,00	52,00	16,00	30,00	52,00	16,00	+ 2 Simmerringe
774-10	004950	SSK-400	30,00	48,03	14,00	30,00	52,03	17,00	
774-11	005670	SSK-902R	25,00	47,00	15,00	28,00	52,00	16,50	oberes Lager mit integr. Simmerring
774-12	004950	SSK-908	25,00	47,00	15,00	35,00	55,00	14,00	
774-14	004950	SSK-100	30,00	48,03	12,00	30,00	48,03	12,00	
774-20	004050	SSK-902	25,00	47,00	15,00	28,00	52,00	16,50	
774-21	005310	SSK-907	35,00	55,00	14,00	35,00	55,00	14,00	
774-30	004950	SSK-905	28,00	52,00	16,50	30,00	55,00	17,00	2 integrierte Simmerringe

KEGELROLLENLAGER-SETS Zuordnung

Fahrzeug	Baujahr	BestNr.	ViCode	Fahrzeug	Baujahr	BestNr.	ViCode
HONDA				HONDA			
CRF 50 F	'04-'06	771-14	004950	VF 500	'84-'85	771-20	004050
MB 50	'82	771-14	004950	VT 500	'83-'86	771-20	004050
MT 50 Z	'80-'92	771-14	004950	XR 500 R	'81-'84	771-12	004050
CR 60 R	'83	771-14	004950	CB 550		771-10	004950
CRF 70 F	'04-'06	771-14	004950	CB 600 F HORNET	'98-'06	771-20	004050
CR 80 R	'87-'89	771-12	004050	CBF 600 N / S	'04-'06	771-20	004050
XR 80 R	'85-'03	771-14	004950	CBR 600 F	'87-'06	771-20	004050
CR 85 R	'90-'07	771-13	004050	CBR 600 RR	'03-'04	771-20	004050
CR 85 RB	'03-'07	771-13	004050	VT 600 C	'88-'04	771-20	004050
CFR 100 F	'04-'05	771-14	004950	VT 600 CD	'95-'04	771-20	004050
CRF 100 F	'06	771-14	004950	XL 600 R	'83-'87	771-15	004050
XR 100 R	'85-'03	771-14	004950	XL 600 V TRANSALP	'87-'06	771-15	004050
CB 125	'73-'85	771-14	004950	XR 600 R	'85-'00	771-15	004050
CM 125 T/TZ	'82-'85	771-14	004950	CB 650	'79-'83	771-10	004950
CR 125 R	'90-'92	771-30	004050	CX 650	'83	771-10	004950
CR 125 R	'93-'94	771-31	004950	NT 650	'88-'90	771-20	004050
CR 125 R	'98-'07	771-31	004950	NT 650	'98-'00	771-21	004050
XR 125 L	'03-'06	771-13	004050	NT 650 V	'01-'05	771-20	004050
XR 200 R	'88-'02	771-13	004050	NTV 650	'88	771-21	004050
CB 250	'01-'04	771-14	004950	NX 650	'88-'94	771-15	004050
CB 250 NIGHTHAWK	'91-'93	771-14	004950	NX 650 DOMINATOR	'95-'99	771-15	004050
CB 250 TWO FIFTY	'96-'00	771-14	004950	SLR 650	'97	771-15	004050
CR 250 R	'90-'91	771-30	004050	XR 650 L	'93-	771-15	004050
CR 250 R	'92-'96	771-31	004950	XR 650 R	'00-'06	771-30	004050
CRF 250 R	'04-'07	771-31	004950	XR V 650	'88-'89	771-15	004050
NX 250 J/K/L	'88-'90	771-15	004050	CB 750 A	'76-'78	771-10	004950
XR 250 L	'91-'96	771-13	004050	CB 750 FZ	'79	772-20	004050
XR 250 R	'88-'04	771-13	004050	CB 750 F1/F2	'77-'78	771-10	004950
CB 350 / K2-K4	'69-'72	771-10	004950	CB 750 C	'80-'82	771-21	004050
CB 350 G/F/F1	'73-'74	771-10	004950	CB 750 F A/B/C	'80-'82	771-21	004050
XL 350 R	'84-'85	771-12	004050	CB 750 FII C	'82	771-21	004050
CB 360 G	'75	771-10	004950	CB 750 FII SEVEN FIFTY	'92-'01	771-20	004050
CB 400 F	'89-'91	771-20	004050	CB 750 K A/B	'80-'81	771-21	004050
CB 400 A / F / N / T	'82	771-10	004950	CB 750 K Z	'79	772-20	004050
CM 400 A / C / E / T	'79-'81	771-10	004950	CB 750 K1-K7	'69-'77	771-10	004950
VFR 400 ZG/PG	'90-'92	771-20	004050	CB 750 SC	'84-'85	771-20	004050
XR 400 R	'96-'04	771-15	004050	CBX 750 F	'84-'85	771-20	004050
CB 450 K1-K7	'68-'74	771-10	004950	VF 750 C	'82-'84	771-21	004050
CB 450 SC / T	'82-'86	771-10	004950	VF 750 C	'88	771-21	004050
CRF 450 R	'02-'07	771-31	004950	VF 750 C	'93-'02	771-20	004050
CB 500	'94-'02	771-20	004050	VF 750 C2	'98-'02	771-20	004050
CB 500	'70-'74	771-10	004950	VF 750 CD	'95-'96	771-20	004050
CB 500 S	'98-'02	771-20	004050	VF 750 F	'83-'85	771-21	004050
CB 500 T	'75-'76	771-10	004950	VF 750 S	'82-'83	771-21	004050
CR 500	'85-'89	771-15	004050	VFR 750 F	'86-'97	771-20	004050
CR 500 R	'90-'00	771-30	004050	VT 750 C	'97-'06	771-20	004050
CX 500	'78-'82	771-10	004950	VT 750 C	'83-'85	771-10	004950
CX 500 C A/B/C	'80-'82	771-10	004950	VT 750 C2	'97-'01	771-20	004050
CX 500 D A	'80	771-10	004950	VT 750 C3	'01	771-20	004050
CX 500 TC C	'82	771-21	004050	VT 750 CA	'06	771-20	004050
FT 500		771-10	004950	VT 750 CD	'98-'99	771-20	004050

KEGELROLLENLAGER-SETS Zuordnung

Fahrzeug	Baujahr	BestNr.	ViCode	Fahrzeug	Baujahr	BestNr.	ViCode
HONDA				YAMAHA			
VT 750 CD2	'98-'99	771-20	004050	DT 50	'80-'86	772-12	004950
VT 750 CD3	'01	771-20	004050	RD 50 M		772-12	004950
VT 750 DC	'01-'02	771-20	004050	DT 125 X	'05	772-20	004050
VT 750 DCB/A	'03	771-20	004050	SR 125	'97	772-12	004950
XLV 750 R	'85	771-15	004050	TW 125	'99-'03	772-12	004950
XRV 750 Africa Twin	'90-'00	771-15	004050	TZR 125	'95-'97	772-20	004050
PC 800 C	'89-'98	771-21	004050	XV 125	'97-'00	772-10	004950
VFR 800	'02-'05	771-20	004050	XV 125 S	'99	772-10	004950
VFR 800 A ABS	'02-'06	771-20	004050	XVS 125	'00-'02	772-20	004050
VFR 800 FI	'98-'02	771-20	004050	YZ 125	'96-'07	772-13	004950
CB 900 C	'80-'82	771-21	004050	TW 200 J	'97	772-12	004950
CB 900 F A/B/C	'80-'82	771-21	004050	SR 250 G-J	'80-'82	772-10	004950
CB 900 F HORNET	'02-'03	771-20	004050	WR 250 F	'02-'05	772-13	004950
CB 900 F Z	'79	772-20	004050	WR 250 FP	'02	772-13	004950
CB 900 FII B	'81-'2	771-21	004050	XV 250 G-K	'95-'98	772-10	004950
CBR 900 RE	'01	771-20	004050	XV 250 U/W	'88-'89	772-10	004950
CBR 900 RR FIREBLADE	'92-'03	771-20	004050	YP 250	'97	772-12	004950
CB 1000 F	'93-'95	771-20	004050	YP 250 A/D	'99	772-12	004950
CBR 1000 F	'87-'96	771-20	004050	YP 250 D	'98	772-12	004950
CBR 1000 RR	'04-'06	771-20	004050	YZ 250	'83-'91	772-20	004050
CBX 1000	'80-'82	771-21	004050	YZ 250	'96-'07	772-13	004950
CBX 1000	'79	772-20	004050	YZ 250 F	'01-'06	772-13	004950
CBX 1000 C	'83	771-21	004050	RD 350		772-10	004950
GL 1000	'75-'76	771-10	004950	XT 350,H	'85-'90	772-20	004050
GL 1000 L	'76	771-10	004950	XS 360 C/D	'76-'77	772-10	004950
VF 1000 F E/F/G	'84-'86	771-20	004050	DT 400	'75-'78	772-12	004950
VF 1000 R	'85-'86	771-20	004050	FZR 400 R	'88-'90	772-20	004050
VTR 1000 F FIRE STORM	'97-'06	771-20	004050	RD 400		772-10	004950
XL 1000 V VARADERO	'99-'03	771-20	004050	WR 400 F	'98-'02	772-13	004950
CB 1100 F	'83	771-21	004050	XJ 400	'80-'85	772-10	004950
CB 1100 RII	'81-'83	771-21	004050	XS 400		772-10	004950
CB 1100 SF	'97-'00	771-21	004050	WR 426 F	'01-'02	772-13	004950
CBR 1100 XX	'97-'06	771-20	004050	YZ 426 F	'00-'02	772-13	004950
GL 1100	'80-'83	771-21	004050	WR 450 F	'05	772-13	004950
ST 1100	'90-'02	771-20	004050	YZF 450 F	'03-'06	772-13	004950
VF 1100 C	'83-'86	771-20	004050	SR 500		772-12	004950
VF 1100 S	'84-'85	771-20	004050	XP 500	'03-'05	772-20	004050
VT 1100	'98-'00	771-20	004050	XP 500 R	'03	772-20	004050
VT 1100 C	'85-'04	771-20	004050	XS 500 B-E	'75-'78	772-11	004950
VT 1100 CII	'95-'05	771-20	004050	XT 500	'76-'81	772-12	004950
VT 1100 CIII	'98-'00	771-20	004050	XT 500	'88	772-12	004950
GL 1200	'84-'87	771-21	004050	XV 500	'83	772-10	004950
CB 1300	'03	771-20	004050	XV 535	'87-'01	772-10	004950
ST 1300	'02-'03	771-20	004050	XJ 550		772-10	004950
ST 1300 A	'03	771-20	004050	XS 550 R K/J	'82-'83	772-11	004950
VTX 1300 C	'04	771-20	004050	XT 550	'82-'83	772-20	004050
VTX 1300 S	'03-'06	771-20	004050	FJ 600	'84-'85	772-10	004950
GL 1500	'88-'90	771-21	004050	FZ 6 FAZER	'04-'05	772-20	004050
GL 1500	'88-'03	771-21	004050	FZ 600 S-U	'86-'88	772-11	004950
VTX 1800 C	'01-'04	771-21	004050	FZ-6N	'04-'05	772-20	004050

KEGELROLLENLAGER-SETS Zuordnung

Fahrzeug	Baujahr	BestNr.	ViCode
YAMAHA			
FZR 600 R	'89-'95	772-20	004050
FZS 600	'98-'06	772-20	004050
SRX 600 S	'86	772-11	004950
XJ 600	'85-'88	772-10	004950
XJ 600 N	'00-'02	772-20	004050
XJ 600 S	'92-'99	772-20	004050
XT 600	'84-'89	772-20	004050
XT 600 E	'90-'94	772-20	004050
XT 600 E	'97-'02	772-20	004050
XT 600 H	'89	772-20	004050
XT 600 Z	'83-'90	772-20	004050
YZF 600 R	'95-'06	772-20	004050
YZF-R6	'99-'05	773-14	004050
YZF-R6P	'02	773-14	004050
XJ 650		772-11	004950
XS 650		772-11	004950
XVS 650	'97-'06	772-20	004050
XVS 650 A V-STAR CLASSIC	'04	772-20	004050
XVS 650 V-STAR C.	'04	772-20	004050
XT 660H,N	'92-'93	772-20	004050
FZ 750	'89-'94	772-20	004050
FZR 750 R	'87/88	772-20	004050
FZX 750 S/T	'86-'87	772-20	004050
XJ 750	'81-'83	772-11	004950
XS 750	'78-'79	772-20	004050
XTZ 750	'89-'93	772-20	004050
XV 750	'88-'96	772-20	004050
XV 750	'81-'83	772-11	004950
XV 750 VIRAGO	'81-'83	772-11	004950
XV 750 SE	'95-'96	772-20	004050
YZF 750 R	'94-'97	772-20	004050
TDM 850	'91-'99	772-20	004050
TRX 850	'96-'99	772-20	004050
XS 850	'80-'81	772-20	004050
TDM 900	'03-'05	773-14	004050
XJ 900	'83-	772-20	004050
FZ-1S FZ1	'04	773-12	004050
FZR 1000	'87-'95	772-20	004050
FZS 1000	'01-'05	772-20	004050
FZS 1000 S	'03	772-20	004050
XV 1000	'81-'82	772-11	004950
XV 1000	'84-'85	772-20	004050
YZF 1000 R	'96-'02	772-20	004050
YZF-R1	'98-'06	773-14	004050
BT 1100	'02-'06	772-20	004050
FJ 1100	'84-'85	772-20	004050
XJ 1100	'82	772-20	004050
XS 1100	'80-'81	772-20	004050
XV 1100	'86-'99	772-20	004050
XVS 1100	'01-	772-20	004050
FJ 1200	'86-'93	772-20	004050

Fahrzeug	Baujahr	BestNr.	ViCode
YAMAHA			
VMX 12 V-MAX	'85-'06	772-20	004050
XVZ 1200	'83-'85	772-20	004050
FJR 1300 A ABS	'04-'05	773-14	004050
FJR 1300 R	'03	773-14	004050
FJR 1300 S	'04	773-14	004050
XJR 1300	'95-'06	772-20	004050
XVS 1300	'00-'03	772-20	004050
XVZ 1300		772-20	004050
XV 1600 A	'99-	772-20	004050
SUZUKI			
RM 80	'90-'01	773-15	004050
RM 85 K2/K3	'02-'03	773-15	004050
RM 85 L	'02-'05	773-15	004050
DR 125 S	'94-'96	772-20	004050
DR-Z125	'03-'05	773-15	004050
GZ 125 (U) W/X	'98-'99	772-20	004050
RM 125	'92-'04	773-13	005670
UH 125 K2-K6	'02-'06	772-20	004050
UH 150 K2-K6	'02-'06	772-20	004050
VL 125 K5-K7	'05-'07	772-20	004050
AN 250 X	'99	772-20	004050
DR 250	'90-'94	772-20	004050
DR 250 SE	'93-'94	772-20	004050
DR 250 SE S	'95	772-20	004050
DR-Z250	'01-'04	773-13	005670
GN 250 F/J	'85-'88	772-20	004050
GN 250 M-T	'91-'96	772-20	004050
GN 250 E	'82-'83	772-20	004050
GN 250 E M/R	'91-'94	772-20	004050
GZ 250	'99-'06	772-20	004050
RGV 250 M-R	'91-'94	772-20	004050
RM 250	'92-'04	773-13	005670
RM-Z250	'04-'06	774-30	004950
TU 250 W/X	'98-'99	772-20	004050
VL 125/250K5-K7	'05-'07	772-20	004050
DR 350	'90-'99	772-20	004050
SP 370 C/N	'78-'79	773-10	004950
GT 380 K-B	'73-'77	773-10	004950
AN 400 X	'99	772-20	004050
DR-Z 400	'05	773-13	005670
DR-Z 400/E	'00-'06	773-13	005670
DR-Z 400 S	'00-'06	773-13	005670
GS 400		773-10	004950
GSF 400 M/P	'91-'93	772-20	004050
GSX 400 E	'80-'87	772-20	004050
GS 425	'79	773-10	004950
GS 450	'80-'83	772-20	004050
RM-Z 450	'05-'07	773-13	005670
DR 500	'81-'82	772-20	004050
GS 500 E	'89-'00	772-20	004050

KEGELROLLENLAGER-SETS Zuordnung

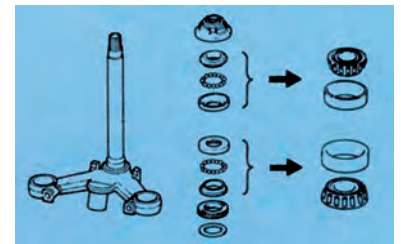
Fahrzeug	Baujahr	BestNr.	ViCode	Fahrzeug	Baujahr	BestNr.	ViCode
SUZUKI				SUZUKI			
GS 500	'01-'02	772-20	004050	GT 750 K-B	'73-'77	773-10	004950
RG 500 G	'86	772-20	004050	VS 750 GLF	'86-'89	772-20	004050
GS 550 B	'77	773-10	004950	VS 750 GLP G-M	'86-'91	772-20	004050
GS 550 C/N	'78-'79	773-10	004950	VL 800 K1/K6	'01-'06	772-20	004050
GS 550 D T	'80	772-20	004050	VS 800 GL	'92-'03	772-20	004050
GS 550 E	'83-'86	772-20	004050	VX 800	'90-'96	772-20	004050
GS 550 E C	'78	773-10	004950	VZ 800	'97-'07	772-20	004050
GS 550 E N	'79	773-10	004950	GS 850 G	'79-'86	772-20	004050
GS 550 E T (CAST)	'80	772-20	004050	RF 900 R R-V	'94-'97	772-20	004050
GS 550 E T (SPOKE)	'80	772-20	004050	DL 1000 K2-K6	'02-'06	773-14	004050
GS 550 ES	'84-'86	772-20	004050	GS 1000		772-20	004050
GS 550 L	'83	772-20	004050	GSX-R 1000 K1-K5	'01-'05	773-12	004050
GS 550 L	'85-'86	772-20	004050	GSX-R 1000 K5-K6	'05-'06	773-14	004050
GS 550 L N	'79	773-10	004950	TL 1000 R	'98-'03	773-14	004050
GS 550 L T	'80-'82	772-20	004050	TL 1000 S	'97-'01	773-12	004050
GS 550 M Z	'82	772-20	004050	GSX 1100	'80-	772-20	004050
GS 550 T X	'81	772-20	004050	GSX-R 1100	'86-'92	772-20	004050
GSX 550 E F/G	'85-'86	772-20	004050	GSX-R 1100 W	'93-'98	772-20	004050
GSX 550 EF F/G	'85-'86	772-20	004050	GSF 1200 S	'96-'05	772-20	004050
GSX 550 ES D-H	'83-'87	772-20	004050	GSX 1200 X	'99	772-20	004050
GSX 550 EU F/G	'85-'86	772-20	004050	GSX 1300 R	'99-'06	773-14	004050
GT 550 K-B	'73-'77	773-10	004950	GSX 1400	'06	772-20	004050
GSF 600 S	'95-'05	772-20	004050	VS 1400 GLF	'87-'00	772-20	004050
GSX 600 F	'88-'06	772-20	004050	VS 1400 GLP	'87-'03	772-20	004050
GSX-R 600	'97-'00	773-12	004050	VL 1500	'98-'06	772-20	004050
GSX-R 600 K1-K5	'01-'05	773-12	004050				
GSX-R 600 K4-K6	'04-'06	773-14	004050	KAWASAKI			
GSX-R 600 W	'92-'93	772-20	004050	BN 125 A1-A8	'98-'05	774-10	004950
RF 600 R	'93-'96	772-20	004050	BN 125 A6F	'06	774-10	004950
AN 650	'03-'05	772-20	004050	KX 125	'92-'02	774-30	004950
DL 650	'04-'07	773-12	004050	KX 125 M1-M3	'03-'05	774-30	004950
DR 650 RE R/S	'94-'95	772-20	004050	EL 250	'87-'94	774-10	004950
DR 650 S	'92-'95	772-20	004050	EL 250 F6 EL252	'03	774-10	004950
DR 650 SE	'94-'95	772-20	004050	EX 250 E1-E2	'86-'87	774-10	004950
DR 650 SE	'96-'04	773-13	005670	EX 250 F15-F18	'01-'04	774-10	004950
GR 650 D/E	'83-'84	772-20	004050	EX 250 F19	'05	774-10	004950
GR 650 X D	'83	772-20	004050	EX 250 F2-F5	'88-'91	774-10	004950
GS 650	'81-'82	772-20	004050	EX 250 F6F	'06	774-10	004950
LS 650 P	'96-'03	772-20	004050	EX 250 F6-F14	'92-'00	774-10	004950
SV 650	'03-'06	773-12	004050	EX 250 H1-H14	'90-'03	774-10	004950
SV 650	'99-'02	772-20	004050	KH 250	'76	774-14	004950
SV 650 S	'03-'06	773-12	004050	KL 250 D2-D20	'85-'96	774-20	004050
XF 650	'97-'99	773-13	005670	KL 250 G4-G6	'00-'02	774-20	004050
GS 750	'78-'79	773-10	004950	KL 250 D2-D22	'04-'05	774-20	004050
GS 750	'77-'79	773-10	004950	KX 250	'92-'05	774-30	004950
GS 750	'80-'83	772-20	004050	KX 250F	'04-'05	774-30	004950
GSX 750	'80-	772-20	004050	KX 250 R6/R7F KX50	'06-'07	774-30	004950
GSX 750 F	'89-'06	772-20	004050	KX 250 T6F KX50F	'06	774-30	004950
GSX-R 750	'86-'92	772-20	004050	KH 400 A3-A5	'76-'78	774-14	004950
GSX-R 750	'96-'05	773-12	004050	KZ 400		774-14	004950
GSX-R 750 W	'93-'95	772-20	004050	Z 400 J2	'81	774-10	004950

KEGELROLLENLAGER-SETS Zuordnung

Fahrzeug	Baujahr	BestNr.	ViCode	Fahrzeug	Baujahr	BestNr.	ViCode
KAWASAKI				KAWASAKI			
ZX 400 L1-L9	'91-'99	774-21	005310	VN 750 A2-A16	'86-'00	774-11	005670
KZ 440 A1-A2		774-14	004950	VN 750 A6F	'06	774-11	005670
EN 450 A1-A6	'85-'90	774-11	005670	ZR 750 C1-C3	'91-'94	774-20	004050
KX 450 D6F	'06	774-30	004950	ZR 750 C4	'95	774-20	004050
EN 500 A1-A7	'90-'96	774-11	005670	ZR 750 F1	'99	774-20	004050
EN 500 C1-C10	'96-'05	774-11	005670	ZR 750 F2-F5	'00-'03	774-20	004050
EN 500 C6F	'06	774-11	005670	ZR 750 H1-H3	'01-'03	774-20	004050
ER 500 A1-A3	'97-'99	774-10	004950	ZR 750 K1	'05	774-21	005310
ER 500 C1-C5 ER-5	'01-'05	774-10	004950	ZR 750 K6F	'06	774-21	005310
ER 500 D1	'01	774-10	004950	ZX 750 A1-A2	'83-'84	774-20	004050
GPZ 500 S		774-10	004950	ZX 750 A3	'85	774-11	005670
KLE 500	'92-'93	774-11	005670	ZX 750 E1-E2	'84-'85	774-20	004050
GPZ 550Unitrak H1-H2	'82-'83	774-20	004050	ZX 750 F1-F3	'87-'90	774-20	004050
ZX 550 A1-A3	'84-'86	774-11	005670	ZX 750 F4	'91	774-20	004050
KL 600 A1	'84	774-20	004050	ZX 750 G1-G2	'84-'85	774-20	004050
KL 600 B1-B2	'85-'86	774-20	004050	ZX 750 H1-H2	'89-'90	774-20	004050
ZL 600 A1-A2	'86-'87	774-20	004050	ZX 750 J1-J2	'91-'92	774-21	005310
ZL 600 B1	'95	774-20	004050	ZX 750 K1-K2	'91-'92	774-21	005310
ZL 600 B2	'96	774-20	004050	ZX 750 L1-L3	'93-'95	774-21	005310
ZX 600 A1-A3	'85-'87	774-20	004050	ZX 750 M1-M2	'93-'94	774-21	005310
ZX 600 C1	'05	774-21	005310	ZX 750 N1-N2	'96-'97	774-21	005310
ZX 600 C1-C10	'88-'97	774-20	004050	ZX 750 P1-P3	'96-'98	774-21	005310
ZX 600 D1-D4	'90-'93	774-20	004050	ZX 750 P4	'99	774-21	005310
ZX 600 E1-E13	'93-'05	774-20	004050	VN 800 A1-A11	'95-'05	774-11	005670
ZX 600 F1-F2	'95-'97	774-20	004050	VN 800 B1-B10	'96-'05	774-11	005670
ZX 600 G1/G2	'98-'99	774-12	004950	VN 800 C1/C2	'99-'00	774-11	005670
ZX 600 J1/JS	'00-'01	774-12	004950	VN 800 E1/E2	'01-'02	774-11	005670
ZX 600 J4/J7F ZZR600	'05-'07	774-12	004950	VN 800 E6F	'06	774-11	005670
ZX 600 K1	'03	774-21	005310	KZ 900 B1	'76	774-10	004950
ZX 600 N1	'05	774-21	005310	Z1 900	'73	774-10	004950
ZX 600 N6F	'06	774-21	005310	Z1A 900	'74	774-10	004950
ZX 636 A1P	'02	774-12	004950	Z1B 900	'75	774-10	004950
ZX 636 B1/B2	'03-'04	774-21	005310	Z 900 A4-A5	'76-'77	774-10	004950
ZX 636 C1 ZX-6R	'05	774-21	005310	ZX 900 A1-A8	'84-'91	774-20	004050
ZX 636 C6F ZX-6R	'06	774-21	005310	ZX 900 B1-B4	'94-'97	774-21	005310
ZX 636 D6F	'06	774-21	005310	ZX 900 C1-C2	'98-'99	774-21	005310
EX 650 A6F	'06	774-21	005310	ZX 900 E1-E2	'00-'01	774-12	004950
KL 650 A15-A19	'01-'05	774-20	004050	ZX 900 F1/F2	'02-'03	774-12	004950
KL 650 A1-A14	'87-'00	774-20	004050	KZ 1000 A1	'77	774-10	004950
KL 650 B1	'89	774-20	004050	KZ 1000 A2-A4	'78-'80	774-10	004950
KL 650 B2-B3	'90-'91	774-20	004050	KZ 1000 B1-B4	'77-'80	774-10	004950
KL 650 C1/C2	'95-'03	774-20	004050	KZ 1000 D Z1-R	'78-'80	774-10	004950
KLR 650 A6/A7F	'06-'07	774-20	004050	KZ 1000 G1	'80	774-10	004950
Z 650 KZ650		774-10	004950	KZ 1000 J1-J3	'81-'83	774-20	004050
Z 750 KZ750	'83	774-10	004950	KZ 1000 K1-K2	'81-'82	774-20	004050
KZ 750 L3	'83	774-20	004050	KZ 1000 M1-M2	'81-'82	774-20	004050
KZ 750 M1	'82	774-10	004950	KZ 1000 R1	'82	774-20	004050
KZ 750 N N2	'82-'83	774-20	004050	KZ 1000 R1-R2	'82-'83	774-20	004050
KZ 750 R1	'82	774-20	004050	KZ 1000 R2	'83	774-20	004050
KZ 750 S1	'82	774-10	004950	ZG 1000 A1-A8	'86-'93	774-20	004050
VN 750 A17-A21	'01-'05	774-11	005670	ZG 1000 A6F	'06	774-20	004050

KEGELROLLENLAGER-SETS Zuordnung

Fahrzeug	Baujahr	BestNr.	ViCode
KAWASAKI			
ZL 1000 A1	'87	774-20	004050
ZR 1000 A1 Z1000	'03-'05	774-21	005310
ZR 1000 A6F	'06	774-21	005310
ZX 1000 A1/A2	'86-'87	774-20	004050
ZX 1000 B1-B3	'88-'90	774-20	004050
ZX 1000 C1-C2	'04-'05	774-21	005310
ZX 1000 D6F	'06	774-20	004050
KZ 1100 A1-A2	'81-'82	774-20	004050
KZ 1100 A3	'83	774-20	004050
KZ 1100 B1	'81	774-20	004050
KZ 1100 B2	'82	774-20	004050
KZ 1100 D1-D2	'82-'83	774-20	004050
KZ 1100 L1	'83	774-20	004050
ZN 1100 B1-B2	'84-'85	774-20	004050
ZR 1100 A1-A2	'92-'93	774-20	004050
ZR 1100 C1-C3	'97-'99	774-20	004050
ZR 1100 D1-D4	'97-'00	774-20	004050
ZX 1100 A1-A2	'83-'84	774-20	004050
ZX 1100 D1-D8	'93-'00	774-21	005310
ZG 1200 A1	'86	772-20	004050
ZG 1200 B1-B12	'87-'98	772-20	004050
ZR 1200 A1P-A3P	'01-'03	774-20	004050
ZR 1200 A5	'05	774-20	004050
ZR 1200 B1P-B3P	'01-'03	774-20	004050
ZR 1200 C1P/C2P	'01-'03	774-20	004050
ZX 1200 A1-A2H	'00-'01	774-12	004950
ZX 1200 B1H	'02	774-12	004950
ZX 1200 B2-B4	'03-'05	774-21	005310
ZX 1200 C1-C4 ZZR1200	'02-'05	774-21	005310
VN 1500 A / B / C / D / E	'87-'04	774-11	005670
VN 1500 G / J / L	'98-'04	774-21	005310
VN 1500	'05-	774-21	005310
VN 1600	'03-	774-21	005310
VN 2000	'04-	774-21	005310
BMW			
alle Modelle	'59-'69	770-01	004950
alle Modelle	'70-	770-00	003600
F 650	'93-'99	770-02	003510
KTM			
125-640 ccm		770-03	003510
alle OFF-ROAD		770-03	003510



GABELSIMMERINGE Übersicht



Gabelsimmerringe nach Abmessungen

Abmessungen	BestNr.	ViCode	AriNr.	Typ	Abmessungen	BestNr.	ViCode	AriNr.	Typ
25,7 x 37 x 10,5	780-075	001500	ARI075	TC4	37 x 48 x 10,5/12	780-007	001500	ARI007	TC4Y
26 x 35,5/37,7 x 6/13,5	780-076	001500	ARI076	Y	37 x 48 x 12,5/13	780-006	001590	ARI006	TCL
26 x 37 x 10,5	780-052	001500	ARI052	TC4	37 x 49 x 8/10	780-050	001590	ARI050	DCY
27 x 39 x 10,5	780-009	001500	ARI009	TC4	37 x 49/49,4 x 8/9,5	780-027	001500	ARI027	TCL
28 x 38 x 7	780-010	001500	ARI010	SC	37 x 50 x 11	780-044	001500	ARI044	DCY
29,8 x 40 x 7	780-098	001590	ARI098	TC4	38 x 50 x 8/9,5	780-032	001500	ARI032	TCY
30 x 40 x 7/8	780-080	001500	ARI080	KCY	38 x 50 x 10/10,5	780-021	001500	ARI021	TC4
30 x 40 x 7/9	780-020	002340	ARI020	TCY	38 x 50 x 11	780-062	001500	ARI062	TC4
30 x 40 x 8/9	780-079	001500	ARI079	TCY	38 x 52 x 11	780-059	001590	ARI059	DCY
30 x 40,5 x 10,5/12	780-048	001500	ARI048	TCL	39 x 51 x 8/10,5	780-058	001590	ARI058	TCL
30 x 42 x 10,5	780-016	001500	ARI016	TB4	39 x 51 x 10,5/12	780-070	001500	ARI070	TCL
31 x 43 x 10,5	780-005	001500	ARI005	DCY	39 x 52 x 11	780-037	001590	ARI037	DCY
31 x 43 x 12,5	780-008	001500	ARI008	TC4	40 x 49,5 x 7/9,5	780-035	001710	ARI035	DC4Y
31,7 x 42 x 7/9	780-078	001500	ARI078	TCL	40 x 52 x 8/10,5	780-063	001500	ARI063	TCL
32 x 42 x 7	780-013	001710	ARI013	SC	40 x 52 x 9,5	780-033	001590	ARI033	TCY
32 x 42 x 7/9	780-011	001500	ARI011	TCY	40 x 52 x 10/10,5	780-023	001500	ARI023	TCY
32 x 42 x 8/9	780-014	001500	ARI014	TCY	41 x 51 x 6	780-054	001590	ARI045	SC4
32 x 43 x 12,5	780-031	001500	ARI031	TB4	41 x 53 x 8/9,5	780-064	001500	ARI064	TCL
32 x 44 x 10,5	780-060	001500	ARI060	-	41 x 53 x 8/10,5	780-057	001500	ARI057	TCL
33 x 43 x 6,5/7,5	780-015	001500	ARI015	TCY	41 x 53 x 8/10,5	780-102	001590	ARI102	DC4Y
33 x 45 x 8/10,5	780-071	001710	ARI071	TCL	41 x 53 x 10,5	780-041	001500	ARI041	TC4
33 x 46 x 10,5	780-004	001500	ARI004	TC4	41 x 54 x 11	780-047	001590	ARI047	DCY
33 x 46 x 11	780-073	001500	ARI073	DC4	41,7 x 55 x 7,5/10	780-083	001500	ARI083	
34 x 46 x 10,5	780-002	001500	ARI002	TB4	41,7 x 55 x 8/10	780-034	001590	ARI034	TC4Y
35 x 47 x 7,5/10	780-066	001710	ARI066	TC4Y	41,7 x 55 x 10/10	780-028	001500	ARI028	TCL
35 x 47 x 9,5/10	780-051	001500	ARI051	TC4Y	43 x 52,7/53,1 x 9,5/10,3	780-501	001500	ARI501	TCY
35 x 47 x 10	780-040	001590	ARI040	DCY	43 x 54 x 9,5/10,5	780-090	001500	ARI090	TCL
35 x 47 x 10/10,5	780-022	001500	ARI022	TCY	43 x 54 x 11	780-053	001500	ARI053	TC4
35 x 48 x 8/10,5	780-061	001500	ARI061	TCL	43 x 55 x 10,5	780-036	001500	ARI036	TCL
35 x 48 x 9,5	780-049	001500	ARI049	TCY	43 x 55,1 x 9,5/10	780-072	001500	ARI072	TCL
35 x 48 x 10,5/6	780-024	001500	ARI024	TC4	43 x 55,1 x 9,5/10,5	780-109	002580	ARI109	DCY
35 x 48 x 11	780-003-1	001500	ARI003T	DCY	45 x 57 x 11	780-067	001710	ARI067	DCY
36 x 46 x 7/9	780-043	001500	ARI043	TCY	45 x 58 x 8,5/11	780-082	001590	ARI082	DCY
36 x 48 x 8/9,5	780-046	001500	ARI046	TCL	46 x 58 x 10,5	780-108	003000	ARI108	DCY
36 x 48 x 10,5	780-001	001500	ARI001	TC4	46 x 58,1 x 9,5/11,5	780-087	002580	ARI087	DCY
36 x 48 x 11/12,5	780-025	001500	ARI025	TCL	47 x 58 x 10	780-503	001500	ARI503	TC4
					48 x 57,8 x 9,5	780-502	003900	ARI502	TCL
					48 x 61 x 11	780-134	003900	ARI134	
					48 x 58 x 8,5/10,5	780-504	002580	ARI504	-
					50 x 59,6 x 7/10,5	780-085	001710	ARI085	DCY

GABELSIMMERINGS Übersicht



Gabelsimmerringe nach Bestellnummer

BestNr.	ViCode	AriNr.	Typ	Abmessungen	BestNr.	ViCode	AriNr.	Typ	Abmessungen
780-001	001500	ARI001	TC4	36 x 48 x 10,5	780-049	001500	ARI049	TCY	35 x 48 x 9,5
780-002	001500	ARI002	TB4	34 x 46 x 10,5	780-050	001590	ARI050	DCY	37 x 49 x 8/10
780-003-1	001500	ARI003T	DCY	35 x 48 x 11	780-051	001500	ARI051	TC4Y	35 x 47 x 9,5/10
780-004	001500	ARI004	TC4	33 x 46 x 10,5	780-052	001500	ARI052	TC4	26 x 37 x 10,5
780-005	001500	ARI005	DCY	31 x 43 x 10,5	780-053	001500	ARI053	TC4	43 x 54 x 11
780-006	001590	ARI006	TCL	37 x 48 x 12,5/13	780-057	001500	ARI057	TCL	41 x 53 x 8/10,5
780-007	001500	ARI007	TC4Y	37 x 48 x 10,5/12	780-058	001590	ARI058	TCL	39 x 51 x 8/10,5
780-008	001500	ARI008	TC4	31 x 43 x 12,5	780-059	001590	ARI059	DCY	38 x 52 x 11
780-009	001500	ARI009	TC4	27 x 39 x 10,5	780-060	001500	ARI060	-	32 x 44 x 10,5
780-010	001500	ARI010	SC	28 x 38 x 7	780-061	001500	ARI061	TCL	35 x 48 x 8/10,5
780-011	001500	ARI011	TCY	32 x 42 x 7/9	780-062	001500	ARI062	TC4	38 x 50 x 11
780-013	001710	ARI013	SC	32 x 42 x 7	780-063	001500	ARI063	TCL	40 x 52 x 8/10,5
780-014	001500	ARI014	TCY	32 x 42 x 8/9	780-064	001500	ARI064	TCL	41 x 53 x 8/9,5
780-015	001500	ARI015	TCY	33 x 43 x 6,5/7,5	780-066	001710	ARI066	TC4Y	35 x 47 x 7,5/10
780-016	001500	ARI016	TB4	30 x 42 x 10,5	780-067	001710	ARI067	DCY	45 x 57 x 11
780-020	002340	ARI020	TCY	30 x 40 x 7/9	780-070	001500	ARI070	TCL	39 x 51 x 10,5/12
780-021	001500	ARI021	TC4	38 x 50 x 10/10,5	780-071	001710	ARI071	TCL	33 x 45 x 8/10,5
780-022	001500	ARI022	TCY	35 x 47 x 10/10,5	780-072	001500	ARI072	TCL	43 x 55,1 x 9,5/10
780-023	001500	ARI023	TCY	40 x 52 x 10/10,5	780-073	001500	ARI073	DC4	33 x 46 x 11
780-024	001500	ARI024	TC4	35 x 48 x 10,5/6	780-075	001500	ARI075	TC4	25,7 x 37 x 10,5
780-025	001500	ARI025	TCL	36 x 48 x 11/12,5	780-076	001500	ARI076	Y	26 x 35,5/37,7 x 6/13,5
780-027	001500	ARI027	TCL	37 x 49/49,4 x 8/9,5	780-078	001500	ARI078	TCL	31,7 x 42 x 7/9
780-028	001500	ARI028	TCL	41,7 x 55 x 10/10	780-079	001500	ARI079	TCY	30 x 40 x 8/9
780-031	001500	ARI031	TB4	32 x 43 x 12,5	780-080	001500	ARI080	KCY	30 x 40 x 7/8
780-032	001500	ARI032	TCY	38 x 50 x 8/9,5	780-082	001590	ARI082	DCY	45 x 58 x 8,5/11
780-033	001590	ARI033	TCY	40 x 52 x 9,5	780-083	001500	ARI083		41,7 x 55 x 7,5/10
780-034	001590	ARI034	TC4Y	41,7 x 55 x 8/10	780-085	001710	ARI085	DCY	50 x 59,6 x 7/10,5
780-035	001710	ARI035	DC4Y	40 x 49,5 x 7/9,5	780-087	002580	ARI087	DCY	46 x 58,1 x 9,5/11,5
780-036	001500	ARI036	TCL	43 x 55 x 10,5	780-090	001500	ARI090	TCL	43 x 54 x 9,5/10,5
780-037	001590	ARI037	DCY	39 x 52 x 11	780-098	001590	ARI098	TC4	29,8 x 40 x 7
780-040	001590	ARI040	DCY	35 x 47 x 10	780-102	001590	ARI102	DC4Y	41 x 53 x 8/10,5
780-041	001500	ARI041	TC4	41 x 53 x 10,5	780-108	003000	ARI108	DCY	46 x 58 x 10,5
780-043	001500	ARI043	TCY	36 x 46 x 7/9	780-109	002580	ARI109	DCY	43 x 55,1 x 9,5/10,5
780-044	001500	ARI044	DCY	37 x 50 x 11	780-134	003900	ARI134		48 x 61 x 11
780-045	001590	ARI045	SC4	41 x 51 x 6	780-501	001500	ARI501	TCY	43 x 52,7/53,1 x 9,5/10,3
780-046	001500	ARI046	TCL	36 x 48 x 8/9,5	780-502	003900	ARI502	TCL	48 x 57,8 x 9,5
780-047	001590	ARI047	DCY	41 x 54 x 11	780-503	001500	ARI503	TC4	47 x 58 x 10
780-048	001500	ARI048	TCL	30 x 40,5 x 10,5/12	780-504	002580	ARI504	-	48 x 58 x 8,5/10,5

GABELSIMMERINGE Zuordnung



Bitte vergleichen Sie vor der Bestellung die Angaben in der Zuordnungsliste unbedingt mit den originalen Simmeringen!

Fahrzeug	Bj.	BestNr.	AriNr.	Abmessungen	Typ
HONDA					
CB		780-009	ARI 009	27 x 39 x 10,5	TC4
MB		780-009	ARI 009	27 x 39 x 10,5	TC4
MT		780-009	ARI 009	27 x 39 x 10,5	TC4
SH T 7 W 96	'96-	780-005	ARI 005	31 x 43 x 10,5	DCY
SS	'75-'80	780-009	ARI 009	27 x 39 x 10,5	TC4
X8R S / X	'98-	780-005	ARI 005	31 x 43 x 10,5	DCY
CB125 K1-K6/S2	'72-'76	780-009	ARI009	27 x 39 x 10,5	TC4
CB 125 RR/RS/RT	'94-'96	780-072	ARI072	43 x 55,1 x 9,5/10	TCL
CB 125 RS (GD)	'83-'86	780-005	ARI005	31 x 43 x 10,5	DCY
CB 125 T	'78-'88	780-005	ARI005	31 x 43 x 10,5	DCY
CM 125 Custom		780-005	ARI005	31 x 43 x 10,5	DCY
CR 125 / CR 125 R	'95-'96	780-072	ARI072	43 x 55,1 x 9,5/10	TCL
CR 125 RR UpsideDown	'94	780-072	ARI072	43 x 55,1 x 9,5/10	TCL
CR 125	'97-'04	780-087	ARI087	46 x 58,1 x 9,5/11,5	DCY
CR 125	'05	780-067	ARI091	45 x 57,5/62 x 6/13	Y
NSR 125	'89-'95	780-051	ARI051	35 x 47 x 9,5/10	TC4Y
Pantheon 125 / 150	'98	780-073	ARI073	33 x 46 x 11	DC4
VT 125	'01-	780-032	ARI032	38 x 50 x 8/9,5	TCY
XL 125	'01-	780-032	ARI032	38 x 50 x 8/9,5	TCY
CB 200		780-005	ARI005	31 x 43 x 10,5	DCY
CM 200 T		780-005	ARI005	31 x 43 x 10,5	DCY
CB 250		780-004	ARI004	33 x 46 x 10,5	TC4
CB 250 Nighthawk	'91-'98	780-005	ARI005	31 x 43 x 10,5	DCY
CR 250	'96	780-087	ARI087	46 x 58,1 x 9,5/11,5	DCY
CRF 250	'03	780-082	ARI082	45 x 58 x 8,5/11	DCY
CRF 250	'04-'08	780-503	ARI503	47 x 58 x 10	TC4
Pantheon 250/125	'98	780-073	ARI073	33 x 46 x 11	DC4
VT 250 alle Modelle		780-003-1	ARI003T	35 x 48 x 11	DCY
NX 250 Dominator	'88-'90	780-044	ARI044	37 x 50 x 11	DCY
XL 250		780-003-1	ARI003T	35 x 48 x 11	DCY
CB 350 Four	'73	780-004	ARI004	33 x 46 x 10,5	TC4
CB 350 K		780-004	ARI004	33 x 46 x 10,5	TC4
CB 360 G5-K4	'74-'76	780-004	ARI004	33 x 46 x 10,5	TC4
CB 400 F / Nighthawk	'77-'85	780-004	ARI004	33 x 46 x 10,5	TC4
CB 400 N	'79-'85	780-004	ARI004	33 x 46 x 10,5	TC4
NSR 400		780-004	ARI004	33 x 46 x 10,5	TC4
VFR 400	'90-'92	780-047	ARI047	41 x 54 x 11	DCY
XR 400	'96	780-053	ARI053	43 x 54 x 11	TC4
CB 450 K5		780-003-1	ARI003T	35 x 48 x 11	DCY
CB 450 S	'86-'88	780-003-1	ARI003T	35 x 48 x 11	DCY
CB 500 K2	'72-'74	780-003-1	ARI003T	35 x 48 x 11	DCY
CB 500 T	'76	780-003-1	ARI003T	35 x 48 x 11	DCY
CB 500	'94-'	780-044	ARI044	37 x 50 x 11	DCY
CB 500S	'96-'	780-044	ARI044	37 x 50 x 11	DCY
CBR 500	'90	780-044	ARI044	37 x 50 x 11	DCY
CBR	'91-'96	780-047	ARI047	41 x 54 x 11	DCY
CR 500 (Showa)	'91	780-067	ARI067	45 x 57 x 11	DCY
CR 500	'95	780-072	ARI072	43 x 55,1 x 9,5/10	TCL
CR 500	'96-'01	780-087	ARI087	46 x 58,1 x 9,5/11,5	DCY
CX 500	'78-'82	780-004	ARI004	33 x 46 x 10,5	TC4
CX 500 TC	'82	780-044	ARI044	37 x 50 x 11	DCY
FT 500	'82-'84	780-044	ARI044	37 x 50 x 11	DCY
GL 500		780-003-1	ARI003T	35 x 48 x 11	DCY
NX 500Dominator		780-047	ARI047	41 x 54 x 11	DCY
VF 500 / C / F / Shadow		780-044	ARI044	37 x 50 x 11	DCY

Fahrzeug	Bj.	BestNr.	AriNr.	Abmessungen	Typ
HONDA					
VT 500 E/C		780-044	ARI044	37 x 50 x 11	DCY
XBR 500 F-G-H-SH-SJ	'85-'91	780-003-1	ARI003T	35 x 48 x 11	DCY
XL 500	'79-'81	780-003-1	ARI003T	35 x 48 x 11	DCY
XL 500	'82-'84	780-044	ARI044	37 x 50 x 11	DCY
XR 500	'79-'80	780-003-1	ARI003T	35 x 48 x 11	DCY
XR 500 R	'81-'82	780-044	ARI044	37 x 50 x 11	DCY
XR 500 R	'83	780-036	ARI036	43 x 55 x 10,5	TCL
XR 500 R	'84	780-053	ARI053	43 x 54 x 11	TC4
CB 500 SC	'83	780-044	ARI044	37 x 50 x 11	DCY
CB 550 F / K	'75-'78	780-003-1	ARI003T	35 x 48 x 11	DCY
CBX 550 FC-F2C-FD-F2D	'82-'86	780-003-1	ARI003T	35 x 48 x 11	DCY
CB 600 Hornet		780-047	ARI047	41 x 54 x 11	DCY
CBF 600	'04-	780-047	ARI047	41 x 54 x 11	DCY
CBR 600 / F	'90	780-044	ARI044	37 x 50 x 11	DCY
CBR 600 / F	'91-'98	780-047	ARI047	41 x 54 x 11	DCY
CBR 600 / F / F4	'99-'06	780-053	ARI053	43 x 54 x 11	TC4
CBR 600RR	'03-	780-067	ARI067	45 x 57 x 11	DCY
VT 600 Shadow	'88-'06	780-058	ARI058	39 x 51 x 8/10,5	TCL
XL 600		780-037	ARI037	39 x 52 x 11	DCY
XL 600 LM-F-RM-G	'87-'94	780-047	ARI047	41 x 54 x 11	DCY
XL 600 R	'83-'84	780-037	ARI037	39 x 52 x 11	DCY
XL 600 Transalp	'87-'94	780-047	ARI047	41 x 54 x 11	DCY
XR 600 R	'85-'99	780-053	ARI053	43 x 54 x 11	TC4
CB 650		780-004	ARI004	33 x 46 x 10,5	TC4
CB 650	'79-'82	780-003-1	ARI003T	35 x 48 x 11	DCY
CB 650 S		780-044	ARI044	37 x 50 x 11	DCY
CB 650 Z	'79-'82	780-003-1	ARI003T	35 x 48 x 11	DCY
NTV 600/650 Revere		780-047	ARI047	41 x 54 x 11	DCY
NT 650 Deauville	'88-'00	780-047	ARI047	41 x 54 x 11	DCY
GT 650 Hawk		780-047	ARI047	41 x 54 x 11	DCY
NX 650 Dominator	'92-'02	780-047	ARI047	41 x 54 x 11	DCY
XL 650V Transalp	'01-'03	780-047	ARI047	41 x 54 x 11	DCY
XR 650		780-053	ARI053	43 x 54 x 11	TC4
XR 650	'99-'03	780-108	ARI108	46 x 58 x 10,5	DCY
CB 750 A	'78	780-003-1	ARI003T	35 x 48 x 11	DCY
CB 750 C	'81-'82	780-003-1	ARI003T	35 x 48 x 11	DCY
CB 750 F	'79	780-003-1	ARI003T	35 x 48 x 11	DCY
CB 750 F2C	'80-'82	780-003-1	ARI003T	35 x 48 x 11	DCY
CB 750 F2N-P-R	'92-'94	780-047	ARI047	41 x 54 x 11	DCY
CB 750 F	'80-'82	780-003-1	ARI003T	35 x 48 x 11	DCY
CB 750 F		780-044	ARI044	37 x 50 x 11	DCY
CB 750 FZ		780-003-1	ARI003T	35 x 48 x 11	DCY
CB 750 K1/2/6/7/A/B/Z	'71-	780-003-1	ARI003T	35 x 48 x 11	DCY
CB 750 Seventy	'91-'99	780-047	ARI047	41 x 54 x 11	DCY
CBX 750	'79-'80	780-003-1	ARI003T	35 x 48 x 11	DCY
CBX 750 F-FE-FG-F2G	'84-'86	780-037	ARI037	39 x 52 x 11	DCY
VFR 750 F-G-H	'86-'87	780-044	ARI044	37 x 50 x 11	DCY
RVF 750 R	'94-'95	780-047	ARI047	41 x 54 x 11	DCY
VF 750 C	'82-'84	780-044	ARI044	37 x 50 x 11	DCY
VF 750 C/CD Magna	'94-'96	780-047	ARI047	41 x 54 x 11	DCY
VF 750 CC	'82-'84	780-044	ARI044	37 x 50 x 11	DCY
VF 750 CH-CJ	'87-'88	780-037	ARI037	39 x 52 x 11	DCY
VF 750 F	'83-'86	780-037	ARI037	39 x 52 x 11	DCY
VF 750 S	'82-'84	780-044	ARI044	37 x 50 x 11	DCY



GABELSIMMERINGE Zuordnung

Fahrzeug	Bj.	BestNr.	AriNr.	Abmessungen	Typ
HONDA					
VFR 750	'88-'92	780-053	ARI053	43 x 54 x 11	TC4
VFR 750 FG-FH	'86-'87	780-044	ARI044	37 x 50 x 11	DCY
VFR 750 FJ-	'88-'94	780-047	ARI047	41 x 54 x 11	DCY
VFR 750 R	'88-'92	780-053	ARI053	43 x 54 x 11	TC4
VT 750 C	'83-'87	780-037	ARI037	39 x 52 x 11	DCY
VT 750 Shadow	'01-'06	780-047	ARI047	41 x 54 x 11	DCY
VT 750 C	'05-	780-064	ARI064	41 x 53 x 8/9,5	TCL
XRV 750 Africa Twin	'88-'96	780-053	ARI053	43 x 54 x 11	TC4
PC 800 Pacific Coast	'89-'96	780-047	ARI047	41 x 54 x 11	DCY
VFR 800	'98-'05	780-047	ARI047	41 x 54 x 11	DCY
VFR 800 RC46	'02-	780-053	ARI053	43 x 54 x 11	TC4
VFR 800 ABS	'02-	780-053	ARI053	43 x 54 x 11	TC4
CB 900 C	'80-'82	780-044	ARI044	37 x 50 x 11	DCY
CB 900 E	'79-'80	780-003-1	ARI003T	35 x 48 x 11	DCY
CB 900 F2C		780-037	ARI037	39 x 52 x 11	DCY
CB 900 FA	'79-'80	780-003-1	ARI003T	35 x 48 x 11	DCY
CB 900 FB-F2B	'81	780-044	ARI044	37 x 50 x 11	DCY
CB 900 FC	'82	780-037	ARI037	39 x 52 x 11	DCY
CB 900 FD-F2D	'83	780-044	ARI044	37 x 50 x 11	DCY
CB 900 FZ	'79-'80	780-003-1	ARI003T	35 x 48 x 11	DCY
CB 900 FZ-FA	'79-'80	780-003-1	ARI003T	35 x 48 x 11	DCY
CB 900 Hornet	'02-'03	780-053	ARI053	43 x 54 x 11	TC4
CBR 900 RR Fireblade	'92-'98	780-067	ARI067	45 x 57 x 11	DCY
CBR 900	'99-'03	780-053	ARI053	43 x 54 x 11	TC4
CBR 900	'02-'03	780-053	ARI053	43 x 54 x 11	TC4
CB 1000	'93-'95	780-053	ARI053	43 x 54 x 11	TC4
CB 1000 C	'83	780-037	ARI037	39 x 52 x 11	DCY
CB 1000 FP-R	'93-'94	780-053	ARI053	43 x 54 x 11	TC4
CBR 1000	'87-'92	780-047	ARI047	41 x 54 x 11	DCY
CBR 1000 F	'87-'96	780-047	ARI047	41 x 54 x 11	DCY
CBR 1000 RR	'04-'05	780-053	ARI053	43 x 54 x 11	TC4
CBX 1000	'79-'80	780-003-1	ARI003T	35 x 48 x 11	DCY
GL 1000	'75	780-007	ARI007	37 x 48 x 10,5/12	TC4Y
GL 1000	'79	780-006	ARI006	37 x 48 x 12,5/13	TCL
GL 1000 K1/K2 GoldWing	'76-'78	780-007	ARI007	37 x 48 x 10,5/12	TC4Y
GL 1000 K3/KZ GoldWing	'78-'79	780-006	ARI006	37 x 48 x 12,5/13	TCL
VF 1000 F	'84-'85	780-047	ARI047	41 x 54 x 11	DCY
VF 1000 R	'84-'86	780-047	ARI047	41 x 54 x 11	DCY
VTR 1000 Firestorm	'97-'99	780-047	ARI047	41 x 54 x 11	DCY
VTR 1000 / SP1	'01-'06	780-053	ARI053	43 x 54 x 11	TC4
XL 1000 Varadero	'98-'05	780-053	ARI053	43 x 54 x 11	TC4
CB 1100 F	'83	780-037	ARI037	39 x 52 x 11	DCY
CB 1100 RB	'81	780-044	ARI044	37 x 50 x 11	DCY
CB 1100 RC	'82-'83	780-037	ARI037	39 x 52 x 11	DCY
CBR 1100 XX	'97-'99	780-053	ARI053	43 x 54 x 11	TC4
GL 1100	'80-'83	780-037	ARI037	39 x 52 x 11	DCY
ST 1100 Pan European	'90-'99	780-047	ARI047	41 x 54 x 11	DCY
ST 1100 PanEuropean ABS	'95	780-047	ARI047	41 x 54 x 11	DCY
ST 1100 PanEuropean ABS	'96-'	780-053	ARI053	43 x 54 x 11	TC4
VT 1100 C	'85-'98	780-047	ARI047	41 x 54 x 11	DCY
VT 1100 / C / C3	'87-'04	780-047	ARI047	41 x 54 x 11	DCY
VT 1100 C1 Shadow	'03-'06	780-047	ARI047	41 x 54 x 11	DCY
VT 1100 C2 Shadow	'03-'06	780-064	ARI064	41 x 53 x 8/9,5	TCL
GL 1200 D-E-F	'84-'88	780-047	ARI047	41 x 54 x 11	DCY
GL 1200 A	'88-'96	780-047	ARI047	41 x 54 x 11	DCY
ST 1300	'02-'06	780-067	ARI067	45 x 57 x 11	DCY
VTX 1300 C/S/R	'03-'06	780-047	ARI047	41 x 54 x 11	DCY

Fahrzeug	Bj.	BestNr.	AriNr.	Abmessungen	Typ
HONDA					
GL 1500 GoldWing	'88-'94	780-047	ARI047	41 x 54 x 11	DCY
GL 1500 <small>J-K-L-SEM-SEN-SEP-SER</small>	'88-'94	780-047	ARI047	41 x 54 x 11	DCY
GL 1500 Valkyrie	'97-	780-067	ARI067	45 x 57 x 11	DCY
GL 1800 Gold Wing	'01-'06	780-067	ARI067	45 x 57 x 11	DCY
VTX 1800	'02-'04	780-067	ARI067	45 x 57 x 11	DCY
VTX 1800 R/S	'03-	780-067	ARI067	45 x 57 x 11	DCY
YAMAHA					
Aerox LC	'97-	780-098	ARI 098	29,8 x 40 x 7	TC4
BW's (CW 50RS)	'96-	780-098	ARI 098	29,8 x 40 x 7	TC4
BW's Bump	'97-'99	780-052	ARI 052	26 x 37 x 10,5	TC4
BW's Original	'97-'99	780-052	ARI 052	26 x 37 x 10,5	TC4
BW'S Spy	'95-'99	780-052	ARI 052	26 x 37 x 10,5	TC4
CRZ Target	'91-'96	780-052	ARI 052	26 x 37 x 10,5	TC4
DT M	'79	780-009	ARI 009	27 x 39 x 10,5	TC4
DT M	'80	780-052	ARI 052	26 x 37 x 10,5	TC4
DT MX	'82	780-048	ARI 048	30 x 40,5 x 10,5/12	TCL
DT MX	'87	780-016	ARI 016	30 x 42 x 10,5	TB4
DT 50R / RSM	'03-'04	780-001	ARI 001	36 x 48 x 10,5	
FS	'87-'90	780-009	ARI 009	27 x 39 x 10,5	TC4
RD	'79-'82	780-052	ARI 052	26 x 37 x 10,5	TC4
RD	'82-	780-009	ARI 009	27 x 39 x 10,5	TC4
TZR 50	'03-'05	780-071	ARI 071	33 x 45 x 10	
TY R Axis	'95-'97	780-052	ARI 052	26 x 37 x 10,5	TC4
Why	'99-		ARI 099	27 x 38 x 7/9	TC4Y
YA R Axis	'95-'96	780-009	ARI 009	27 x 39 x 10,5	TC4
YM Breeze	'94-'96	780-052	ARI 052	26 x 37 x 10,5	TC4
YN R Neo's	'97-'99	780-052	ARI 052	26 x 37 x 10,5	TC4
Cygnus 125	'97-'99	780-048	ARI048	30 x 40,5 x 10,5/12	TCL
DT 125 E	'82	780-003-1	ARI003T	35 x 48 x 11	DCY
DT 125 LC	'82	780-003-1	ARI003T	35 x 48 x 11	DCY
DT 125 LC	'85-'87	780-025	ARI025	36 x 48 x 11/12,5	TCL
DT 125 MX	'80-'82	780-008	ARI008	31 x 43 x 12,5	TC4
RD 125 1E7		780-016	ARI016	30 x 42 x 10,5	TB4
RD 125 LC	'82-'84	780-016	ARI016	30 x 42 x 10,5	TB4
SR 125 SE		780-016	ARI016	30 x 42 x 10,5	TB4
TDR 125	'89-'93	780-037	ARI037	39 x 52 x 11	DCY
TDR 125	'93-'94	780-032	ARI032	38 x 50 x 8/9,5	TCY
TZR 125	'92-'96	780-037	ARI037	39 x 52 x 11	DCY
XV 125 Virago	'97-'02	780-071	ARI071	33 x 45 x 8/10,5	TCL
XV 125	'97-'	775-31	ARI021	38 x 50 x 10/10,5	TC4
XT 125	'82-'83	780-024	ARI024	35 x 48 x 10,5/6	TC4
YZ 125 B-D-E-F UpsideDown	'91-'94	780-072	ARI072	43 x 55,1 x 9,5/10	TCL
YZ 125 V/A UpsideDown	'88-'90	780-064	ARI056	41 x 53 x 8/9,5	TCY
YZ 125	'04-'05	780-067	ARI091	45 x 57,5/62 x 6/13	Y
YZ 125	'06-	780-504	ARI504	48 x 58 x 8,5/10,5	-
Majesty 250	'91-'95	780-064	ARI064	41 x 53 x 8/9,5	TCL
RD 250	'74-'77	780-002	ARI002	34 x 46 x 10,5	TB4
RD 250	'78-'79	780-024	ARI024	35 x 48 x 10,5/6	TC4
RD 250 E		780-024	ARI024	35 x 48 x 10,5/6	TC4
SR 250	'80-'82	780-060	ARI060	32 x 44 x 10,5	-
TDR 250	'88-'90	775-31	ARI021	38 x 50 x 10/10,5	TC4
XT 250	'80-'90	780-024	ARI024	35 x 48 x 10,5/6	TC4
XV 250 Virago	'88-'98	780-071	ARI071	33 x 45 x 8/10,5	TCL
YZ 250 F	'04-'05	780-067	ARI091	45 x 57,5/62 x 6/13	Y
YZ 250	'06-	780-504	ARI504	48 x 58 x 8,5/10,5	-

GABELSIMMERINGE Zuordnung



Fahrzeug	Bj.	BestNr.	AriNr.	Abmessungen	Typ
YAMAHA					
RD 350	'74-'75	780-002	ARI002	34 x 46 x 10,5	TB4
RD 350 LC	'80-'82	780-031	ARI031	32 x 43 x 12,5	TB4
RD 350 LC	'83-'90	780-003-1	ARI003T	35 x 48 x 11	DCY
RD 350 YPVS		780-003-1	ARI003T	35 x 48 x 11	DCY
TT 350	'85-'95	780-047	ARI047	41 x 54 x 11	DCY
XT 350	'85-'93	780-001	ARI001	36 x 48 x 10,5	TC4
XS 360	'76-'77	780-004	ARI004	33 x 46 x 10,5	TC4
Majesty 400	'04-'05	780-134	ARI134	48 x 61 x 11	
RD 400	'76-'77	780-002	ARI002	34 x 46 x 10,5	TB4
RD 400	'78-'79	780-024	ARI024	35 x 48 x 10,5/6	TC4
WR 400 F	'98-'00	780-087	ARI087	46 x 58,1 x 9,5/11,5	DCY
YZ 400	'98-'02	780-087	ARI087	46 x 58,1 x 9,5/11,5	DCY
XS 400	'78-'82	780-004	ARI004	33 x 46 x 10,5	TC4
XS 400	'83	780-003-1	ARI003T	35 x 48 x 11	DCY
XS 400 DOHC	'82-'87	780-003-1	ARI003T	35 x 48 x 11	DCY
XS 400 SE	'80-'81	780-004	ARI004	33 x 46 x 10,5	TC4
XS 400 SE	'82	780-024	ARI024	35 x 48 x 10,5/6	TC4
YZF 426 / WR 426		780-087	ARI087	46 x 58,1 x 9,5/11,5	DCY
YZ 450 / WR 450	'04-'05	780-067	ARI091	45 x 57,5/62 x 6/13	Y
YZ 450	'06				
RD 500 LC	'84-'85	780-027	ARI027	37 x 49/49,4 x 8/9,5	TCL
SR 500 E		780-024	ARI024	35 x 48 x 10,5/6	TC4
SR 500 E		780-003-1	ARI003T	35 x 48 x 11	DCY
TT 500	'76-'81	780-001	ARI001	36 x 48 x 10,5	TC4
TX 500	'74	780-002	ARI002	34 x 46 x 10,5	TB4
XJ 500	'81-'82	780-003-1	ARI003T	35 x 48 x 11	DCY
XS 500	'75	780-002	ARI002	34 x 46 x 10,5	TB4
XS 500	'76-'79	780-024	ARI024	35 x 48 x 10,5/6	TC4
XS 500 E		780-003-1	ARI003T	35 x 48 x 11	DCY
XT 500	'76-'86	780-001	ARI001	36 x 48 x 10,5	TC4
XT 500	'86-'	780-057	ARI057	41 x 53 x 8/10,5	TCL
XV 500	'83	780-046	ARI046	36 x 48 x 8/9,5	TCL
XV 535 Virago	'87-'95	780-025	ARI025	36 x 48 x 11/12,5	TCL
XV 535 Virago	'88-'92	780-024	ARI024	35 x 48 x 10,5/6	TC4
XT 550	'82-'84	775-31	ARI021	38 x 50 x 10/10,5	TC4
XZ 550	'82-'84	780-049	ARI049	35 x 48 x 9,5	TCY
XZ 550	'82-'84	780-050	ARI050	37 x 49 x 8/10	DCY
FZR 600	'89-'96	780-032	ARI032	38 x 50 x 8/9,5	TCY
FZR 600 R	'94	780-057	ARI057	41 x 53 x 8/10,5	TCL
FZS 600 Fazer	'99-'03	780-102	ARI102	41 x 53 x 8/10,5	DC4Y
FZS 600 Fazer	'02-'03	780-134	ARI134	48 x 61 x 11	-
FZ-6 N Fazer	'05-'06	780-036	ARI036	43 x 55 x 10,5	TCL
SRX 600 H-N	'86-'89	780-046	ARI046	36 x 48 x 8/9,5	TCL
TT 600	'84	780-036	ARI036	43 x 55 x 10,5	TCL
TT 600	'93-'96	780-072	ARI072	43 x 55,1 x 9,5/10	TCL
TT 600 E	'00-	780-102	ARI102	41 x 53 x 8/10,5	DC4Y
TT 600 R	'99-	780-102	ARI102	41 x 53 x 8/10,5	DC4Y
XJ 600	'84-'92	780-046	ARI046	36 x 48 x 8/9,5	TCL
XJ 600	'92-'96	780-032	ARI032	38 x 50 x 8/9,5	TCY
XJ 600 Diversion	'99-	780-057	ARI057	41 x 53 x 8/10,5	TCL
XJ 600 S Diversion	'92-'94	780-032	ARI032	38 x 50 x 8/9,5	TCY
XJ 600 S Diversion	'99-	780-102	ARI102	41 x 53 x 8/10,5	DC4Y
XJ 600S Diversion	'97-'02	780-134	ARI134	48 x 61 x 11	-
XT 600	'84-'96	780-041	ARI041	41 x 53 x 10,5	TC4
XT 600 E	'90-'94	780-057	ARI057	41 x 53 x 8/10,5	TCL
XT 600 E	'95	780-036	ARI036	43 x 55 x 10,5	TCL
XT 600 H-N	'86-'89	780-041	ARI041	41 x 53 x 10,5	TC4

Fahrzeug	Bj.	BestNr.	AriNr.	Abmessungen	Typ
YAMAHA					
XT 600 Tenere		780-047	ARI047	41 x 54 x 11	DCY
XTZ 600 Tenere	'84-'92	780-047	ARI047	41 x 54 x 11	DCY
YZF 600 R	'95-'96	780-064	ARI056	41 x 53 x 8/9,5	TCY
YZF 600 R	'96-	780-057	ARI057	41 x 53 x 8/10,5	TCL
YZF-R6	'99-'04	780-109	ARI109	43 x 55 x 9,5/10,5	DCY
YZF-R6	'05-	780-134	ARI134	48 x 61 x 11	-
XJ 650	'80-'83	780-046	ARI046	36 x 48 x 8/9,5	TCL
XJ 650 L	'83	780-027	ARI027	37 x 49/49,4 x 8/9,5	TCL
XS 650	'75-'76	780-002	ARI002	34 x 46 x 10,5	TB4
XS 650	'77-'81	780-024	ARI024	35 x 48 x 10,5/6	TC4
XS 650 SE	'79-'81	780-003-1	ARI003T	35 x 48 x 11	DCY
XVS 650 DragStar	'97-'06	780-057	ARI057	41 x 53 x 8/10,5	TCL
XVS 650 DragStar Classic	'97-'02	780-134	ARI134	48 x 61 x 11	-
XVS 650 DragStarClassic	'04-'05	780-134	ARI134	48 x 61 x 11	-
SZR 660	'95-'99	780-057	ARI057	41 x 53 x 8/10,5	TCL
XTZ 660 Tenere	'91-'94	780-036	ARI036	43 x 55 x 10,5	TCL
FZ 750	'85-'91	780-058	ARI058	39 x 51 x 8/10,5	TCL
FZR 750 RT	'88	780-064	ARI064	41 x 53 x 8/9,5	TCL
FZR 750 R-A-B-D	'88-'93	780-036	ARI036	43 x 55 x 10,5	TCL
FZX 750	'87-'89	780-062	ARI062	38 x 50 x 11	TC4
TX 750	'74	780-001	ARI001	36 x 48 x 10,5	TC4
XJ 750	'84	780-027	ARI027	37 x 49/49,4 x 8/9,5	TCL
XJ 750 Seca	'82-'83	780-046	ARI046	36 x 48 x 8/9,5	TCL
XS 750	'77-'79	780-001	ARI001	36 x 48 x 10,5	TC4
XS 750	'77-'79	780-046	ARI046	36 x 48 x 8/9,5	TCL
XS 750	'77-'79	780-025	ARI025	36 x 48 x 11/12,5	TCL
XS 750 SE	'80	780-025	ARI025	36 x 48 x 11/12,5	TCL
XTZ 750 Super Tenere	'89-'94	780-036	ARI036	43 x 55 x 10,5	TCL
XV 750 Virago	'88-	780-032	ARI032	38 x 50 x 8/9,5	TCY
XV 750 SE	'81-'82	780-046	ARI046	36 x 48 x 8/9,5	TCL
YZF 750	'93-'96	780-064	ARI056	41 x 53 x 8/9,5	TCY
YZF 750 R	'95-	780-064	ARI056	41 x 53 x 8/9,5	TCY
YZF 750 R-SP UpsideDown	'93-'94	780-057	ARI057	41 x 53 x 8/10,5	TCL
TDM 850	'91-'95	780-064	ARI056	41 x 53 x 8/9,5	TCY
TDM 850	'96-	780-036	ARI036	43 x 55 x 10,5	TCL
TRX 850	'96-	780-057	ARI057	41 x 53 x 8/10,5	TCL
TDM 900	'05-'06	780-109	ARI109	43 x 55 x 9,5/10,5	DCY
XJ 900	'83-'90	780-027	ARI027	37 x 49/49,4 x 8/9,5	TCL
XJ 900 S Diversion	'94-'99	780-064	ARI064	41 x 53 x 8/9,5	TCL
FZR 1000	'89-'90	780-036	ARI036	43 x 55 x 10,5	TCL
FZR 1000	'94	780-036	ARI036	43 x 55 x 10,5	TCL
FZR 1000 ExUp	'87-'88	780-057	ARI057	41 x 53 x 8/10,5	TCL
FZR 1000 UpsideDown	'91-'93	780-057	ARI057	41 x 53 x 8/10,5	TCL
FZR 1000 UpsideDown	'94	780-036	ARI036	43 x 55 x 10,5	TCL
FZS 1000 Fazer		780-036	ARI036	43 x 55 x 10,5	TCL
FZ-1 Fazer	'06-	780-109	ARI109	43 x 55 x 9,5/10,5	DCY
XV 1000	'80-'85	780-027	ARI027	37 x 49/49,4 x 8/9,5	TCL
XV 1000 SE	'83	780-046	ARI046	36 x 48 x 8/9,5	TCL
XV 1000 SE	'86-'88	780-032	ARI032	38 x 50 x 8/9,5	TCY
YZF-R1	'99-'01	780-102	ARI102	41 x 53 x 8/10,5	DC4Y
YZF-R1	'02-'07	780-109	ARI109	43 x 55,1 x 9,5/10,5	DCY
YZF R-1 SP/Limited Ed.	'06-			43 x 55 x 11	
BT 1100 Bulldog	'03-'06	780-109	ARI109	43 x 55,1 x 9,5/10,5	DCY
FJ 1100	'84	780-041	ARI041	41 x 53 x 10,5	TC4
FJ 1100	'84-'85	780-057	ARI057	41 x 53 x 8/10,5	TCL
XS 1100	'78-'81	780-027	ARI027	37 x 49/49,4 x 8/9,5	TCL
XS 1100 S	'79-'81	780-006	ARI006	37 x 48 x 12,5/13	TCL

GABELSIMMERINGE Zuordnung



Fahrzeug	Bj.	BestNr.	AriNr.	Abmessungen	Typ
YAMAHA					
XV 1100	'86-'96	780-032	ARI032	38 x 50 x 8/9,5	TCY
XV 1100 Virago	'89-'97	780-032	ARI032	38 x 50 x 8/9,5	TCY
XVS 1100 DragStar	'99-'00	780-102	ARI102	41 x 53 x 8/10,5	DC4Y
XVS 1100 DragStar	'00-'05	780-134	ARI134	48 x 61 x 11	-
FJ 1200	'86-'94	780-057	ARI057	41 x 53 x 8/10,5	TCL
VMX 1200 V-Max	'96-	780-072	ARI072	43 x 55,1 x 9,5/10	TCL
XJR 1200 / SP	'97	780-109	ARI109	43 x 55 x 9,5/10,5	DCY
XVZ 1200 12TD	'85	780-063	ARI063	40 x 52 x 8/10,5	TCL
FJR 1300	'01-	780-134	ARI134	48 x 61 x 11	-
XJR 1300 / SP	'00	780-109	ARI109	43 x 55 x 9,5/10,5	DCY
XVS 1300 RoyalStar	'96-'04	780-053	ARI053	43 x 54 x 11	TC4
XVZ 1300	'86-'96	780-063	ARI063	40 x 52 x 8/10,5	TCL
XVZ 1300 RoyalStar	'96-			42 x 54 x 11	
XVS 1600 WildStar	'99-'04	780-053	ARI053	43 x 54 x 11	TC4
MT 01		780-036	ARI036	43 x 55 x 10,5	TCL
XV 1700	'03-'07			42 x 54 x 11	
XV 1700 Warrior	'03-'07	780-102	ARI102	41 x 53 x 8/10,5	DC4Y

Fahrzeug	Bj.	BestNr.	AriNr.	Abmessungen	Typ
SUZUKI					
AH Address	'92-'98	780-052	ARI052	26 x 37 x 10,5	TC4
AP	'95-'98	780-080	ARI080	30 x 40 x 7/8	KCY
CP	'85-'94	780-052	ARI052	26 x 37 x 10,5	TC4
RMX	'02	780-040	ARI040	35 x 47 x 10	DCY
RV	'73-'79	780-009	ARI009	27 x 39 x 10,5	TC4
RV 90	'73-'77	780-009	ARI009	27 x 39 x 10,5	TC4
AN 125	'95	780-048	ARI048	30 x 40,5 x 10,5/12	TCL
DR 125	'94-'96	780-058	ARI058	39 x 51 x 8/10,5	TCL
GN 125 alle	'82-'96	780-060	ARI060	32 x 44 x 10,5	-
GZ 125 Marauder	'98-'99	780-044	ARI044	37 x 50 x 11	DCY
RG 125 UpsideDown		780-037	ARI037	39 x 52 x 11	DCY
RG 125		780-037	ARI037	39 x 52 x 11	DCY
RM 125	'75-'77	780-003-1	ARI003T	35 x 48 x 11	DCY
RM 125	'78	780-001	ARI001	36 x 48 x 10,5	TC4
RM 125	'90	780-064	ARI064	41 x 53 x 8/9,5	TCL
RM 125	'91-'95	780-067	ARI067	45 x 57 x 11	DCY
RM 125 E-F-G	'84-'86	780-036	ARI036	43 x 55 x 10,5	TCL
RM 125 E		780-024	ARI024	35 x 48 x 10,5/6	TC4
RM 125 K	'89	780-064	ARI056	41 x 53 x 8/9,5	TCY
RM 125 L UpsideDown	'90	780-064	ARI056	41 x 53 x 8/9,5	TCY
RM 125 M-N-P-R Ups.Down	'91-'94	780-067	ARI067	45 x 57 x 11	DCY
RM 125 X-N-T-Z-D	'79-'83	775-31	ARI021	38 x 50 x 10/10,5	TC4
TS 125	'78-'79	780-016	ARI016	30 x 42 x 10,5	TB4
TS 125 K-L-M-A-B	'73-'77	780-009	ARI009	27 x 39 x 10,5	TC4
AN 250 Burgman	'99-'06	780-064	ARI064	41 x 53 x 8/9,5	TCL
DR 250	'82-'83	780-001	ARI001	36 x 48 x 10,5	TC4
DR 250	'90-'96	780-053	ARI053	43 x 54 x 11	TC4
DR 250 S-Z-E-F-G-H	'82-'87	780-024	ARI024	35 x 48 x 10,5/6	TC4
GN 250	'82-'96	780-004	ARI004	33 x 46 x 10,5	TC4
GN 250 F-G-H-J	'84-'88	780-003-1	ARI003T	35 x 48 x 11	DCY
GN 250 Z-EZ-D-ED	'82-'83	780-003-1	ARI003T	35 x 48 x 11	DCY
GZ 250 Marauder	'98-'99	780-044	ARI044	37 x 50 x 11	DCY
RG 250 W-D-E	'83-'84	780-046	ARI046	36 x 48 x 8/9,5	TCL
RGV 250 M-N-P	'93	780-047	ARI047	41 x 54 x 11	DCY
RM 250	'89-	780-064	ARI064	41 x 53 x 8/9,5	TCL
RM 250	'91-'95	780-067	ARI067	45 x 57 x 11	DCY
RM 250 A-B-C	'76-'78	780-001	ARI001	36 x 48 x 10,5	TC4
RM 250 D-E-E-G	'86	780-036	ARI036	43 x 55 x 10,5	TCL

Fahrzeug	Bj.	BestNr.	AriNr.	Abmessungen	Typ
SUZUKI					
RM 250 J	'88	780-072	ARI072	43 x 55,1 x 9,5/10	TCL
RM 250 K/L UpsideDown	'89	780-064	ARI056	41 x 53 x 8/9,5	TCY
RM250 M-N-P-R Ups.Down	'91-'94	780-067	ARI067	45 x 57 x 11	DCY
RM 250 N		780-027	ARI027	37 x 49/49,4 x 8/9,5	TCL
RM 250 N-T-Z	'79-'82	775-31	ARI021	38 x 50 x 10/10,5	TC4
RM 250	'01	780-087	ARI087	46 x 58,1 x 9,5/11,5	DCY
RMZ 250	'04-'05	780-067	ARI091	45 x 57,5/62 x 6/13	Y
TM 250 L		780-003-1	ARI003T	35 x 48 x 11	DCY
TS 250	'73-'77	780-002	ARI002	34 x 46 x 10,5	TB4
DR 350	'90-'	780-053	ARI053	43 x 54 x 11	TC4
RM 370	'76-'77	780-001	ARI001	36 x 48 x 10,5	TC4
SP 370 C-N	'78-'80	780-001	ARI001	36 x 48 x 10,5	TC4
AN 400 Burgman	'99-	780-102	ARI102	41 x 53 x 8/10,5	DC4Y
GS400 B-C-EC-EN	'77-'79	780-003-1	ARI003T	35 x 48 x 11	DCY
GS 400 C-EC-N-EN	'77-'78	780-004	ARI004	33 x 46 x 10,5	TC4
GSF 400 Bandit	'94	780-064	ARI056	41 x 53 x 8/9,5	TCY
RM 400	'79-'80	775-31	ARI021	38 x 50 x 10/10,5	TC4
SP 400	'80-'81	780-001	ARI001	36 x 48 x 10,5	TC4
TS 400	'73-'77	780-002	ARI002	34 x 46 x 10,5	TB4
GS 450 E	'80-'82	780-004	ARI004	33 x 46 x 10,5	TC4
GS 450 E S-E-F-G-H	'84-'87	780-003-1	ARI003T	35 x 48 x 11	DCY
GS 450 L-E-F-G-H	'83-'87	780-003-1	ARI003T	35 x 48 x 11	DCY
GS 450 LX-LT	'80-'81	780-003-1	ARI003T	35 x 48 x 11	DCY
DR 500	'81-'83	780-001	ARI001	36 x 48 x 10,5	TC4
GS E 2-Zylinder		780-027	ARI027	37 x 49/49,4 x 8/9,5	TCL
GS 500 E 4-Zylinder		780-003-1	ARI003R	35 x 48 x 13/14,5	TCL
GS 500 (GM51A)	'83	780-027	ARI027	37 x 49/49,4 x 8/9,5	TCL
GSX 500 E (GM71A)	'85	780-027	ARI027	37 x 49/49,4 x 8/9,5	TCL
GT 500 A	'75-'78	780-024	ARI024	35 x 48 x 10,5/6	TC4
RG 500 G-CH-SKB Gamma	'89	780-032	ARI032	38 x 50 x 8/9,5	TCY
RM 500	'82-'	780-036	ARI036	43 x 55 x 10,5	TCL
T 500		780-002	ARI002	34 x 46 x 10,5	TB4
GS 500	'79	780-003-1	ARI003T	35 x 48 x 11	DCY
GT 500 L		780-024	ARI024	35 x 48 x 10,5/6	TC4
GT 550	'75-'78	780-003-1	ARI003R	35 x 48 x 13/14,5	TCL
AN 600 Burgman	'03-'05	780-102	ARI102	41 x 53 x 8/10,5	DC4Y
DR 600	'96-'	780-036	ARI036	43 x 55 x 10,5	TCL
DR 600 S/SU F-G-H-J-K	'85-'89	780-070	ARI070	39 x 51 x 10,5/12	TCL
GSF 600 Bandit	'95-'97	780-064	ARI056	41 x 53 x 8/9,5	TCY
GSF 600 Bandit	'99-'05	780-064	ARI064	41 x 53 x 8/9,5	TCL
GSR 600 K6	'06-	780-109	ARI109	43 x 55 x 9,5/10,5	DCY
GSX-F 600		780-047	ARI047	41 x 54 x 11	DCY
GSX-F 600	'99-'	780-102	ARI102	41 x 53 x 8/10,5	DC4Y
GSX-R 600	'92-'93	780-047	ARI047	41 x 54 x 11	DCY
GSX-R 600	'97-'03	780-067	ARI067	45 x 57 x 11	DCY
GSX-R 600	'06-	780-047	ARI047	41 x 54 x 11	DCY
RF 600	'93-'	780-047	ARI047	41 x 54 x 11	DCY
VS 600 GL-P-E-L	'95-'	780-037	ARI037	39 x 52 x 11	DCY
VS 600 Intruder	'95-'97	780-037	ARI037	39 x 52 x 11	DCY
DR 650 SE	'91-'94	780-057	ARI057	41 x 53 x 8/10,5	TCL
DR 650 SE	'96-'98	780-036	ARI036	43 x 55 x 10,5	TCL
GR 650 D-XD-E-XE-F-XF	'83-'85	780-003-1	ARI003T	35 x 48 x 11	DCY
GS 650 G-X-Z	'81-'82	780-044	ARI044	37 x 50 x 11	DCY
GS 650 GL/ KATANA	'81-'83	780-003-1	ARI003T	35 x 48 x 11	DCY
GSF 650 Bandit	'05-'06	780-102	ARI102	41 x 53 x 8/10,5	DC4Y
LS 650 SAVAGE	'85-'97	780-032	ARI032	38 x 50 x 8/9,5	TCY
SV 650 S	'99-'	780-102	ARI102	41 x 53 x 8/10,5	DC4Y

GABELSIMMERINGE Zuordnung



Fahrzeug	Bj.	BestNr.	AriNr.	Abmessungen	Typ
SUZUKI					
XF 650 Freewind	'97-'01	780-072	ARI072	43 x 55,1 x 9,5/10	TCL
DR 750 S/BIG		780-041	ARI041	41 x 53 x 10,5	TC4
GS 750 B-C-DC-EC	'77-'78	780-003-1	ARI003R	35 x 48 x 13/14,5	TCL
GS 750 E	'83	780-044	ARI044	37 x 50 x 11	DCY
GS 750 N-DN-EN	'78-'80	780-024	ARI024	35 x 48 x 10,5/6	TC4
GS 750 S	'83	780-027	ARI027	37 x 49/49,4 x 8/9,5	TCL
GSX 750 T-ET-X-EX	'80-'81	780-003-1	ARI003T	35 x 48 x 11	DCY
GSX 750 ES	'83-'89	780-044	ARI044	37 x 50 x 11	DCY
GSX 750 EZ	'82	780-003-1	ARI003T	35 x 48 x 11	DCY
GSX 750 F	'89-'97	780-047	ARI047	41 x 54 x 11	DCY
GSX 750 LT / LX		780-003-1	ARI003T	35 x 48 x 11	DCY
GSX-R 750 RG	'86	780-064	ARI064	41 x 53 x 8/9,5	TCL
GSX-R 750 L	'90	780-047	ARI047	41 x 54 x 11	DCY
GSX-R 750 W R UpsideDown	'94	780-053	ARI053	43 x 54 x 11	TC4
GSX-R 750 SP	'94	780-053	ARI053	43 x 54 x 11	TC4
GSX-R 750 E-G-XG-H-XH	'85-'87	780-064	ARI064	41 x 53 x 8/9,5	TCL
GSX-R 750 E-G-XE-XH-SKB	'85-'88	780-057	ARI057	41 x 53 x 8/10,5	TCL
GSX-R 750 J-K	'88-'89	780-053	ARI053	43 x 54 x 11	TC4
GSX-R 750 L/M UpsideDown	'90-'92	780-047	ARI047	41 x 54 x 11	DCY
GSX-R 750 W N/WP UpsideDown	'92-'93	780-047	ARI047	41 x 54 x 11	DCY
GSX-R 750 W	'92-'96	780-053	ARI053	43 x 54 x 11	TC4
GSX-R 750	'04-'05			42 x 54 x 11	
GSX-R 750	'06-	780-047	ARI047	41 x 54 x 11	DCY
GSX 750 SZ	'82	780-027	ARI027	37 x 49/49,4 x 8/9,5	TCL
GT 750	'73-'77	780-003-1	ARI003R	35 x 48 x 13/14,5	TCL
VS750 GLP-F E-G-H Intruder	'85-'87	780-044	ARI044	37 x 50 x 11	DCY
VS750 GLPS-GLPK-GLPL-GLPM	'88-'91	780-037	ARI037	39 x 52 x 11	DCY
DR 800 S	'-94	780-041	ARI041	41 x 53 x 10,5	TC4
DR 800 S	'95-'96	780-041	ARI041	41 x 53 x 10,5	TC4
DR 800 SM BIG	'91-'92	780-036	ARI036	43 x 55 x 10,5	TCL
VL 800 Volusia		780-047	ARI047	41 x 54 x 11	DCY
VS 800 Intruder		780-037	ARI037	39 x 52 x 11	DCY
VX 800	'90-'96	780-064	ARI056	41 x 53 x 8/9,5	TCY
VZ 800 Intruder	'05-'07	780-102	ARI102	41 x 53 x 8/10,5	DC4Y
VZ 800 Marauder	'97-'02	780-064	ARI056	41 x 53 x 8/9,5	TCY
GS 850		780-027	ARI027	37 x 49/49,4 x 8/9,5	TCL
RF 900	'94-'97	780-053	ARI053	43 x 54 x 11	TC4
DL 1000 V-Strom	'02-'06	780-053	ARI053	43 x 54 x 11	TC4
GSX-R 1000	'01-'06	780-072	ARI072	43 x 55,1 x 9,5/10	TCL
SV 1000S	'03-'05	780-108	ARI108	46 x 58 x 10,5	DCY
TL 1000 R/S	'97-'01	780-072	ARI072	43 x 55,1 x 9,5/10	TCL
GS 1100	'78-'81	780-027	ARI027	37 x 49/49,4 x 8/9,5	TCL
GSX 1100 E	'82-'86	780-027	ARI027	37 x 49/49,4 x 8/9,5	TCL
GSX 1100 F	'-94	780-047	ARI047	41 x 54 x 11	DCY
GSX 1100 G	'91-'92	780-036	ARI036	43 x 55 x 10,5	TCL
GSX 1100 G-E-F-G	'84-'86	780-027	ARI027	37 x 49/49,4 x 8/9,5	TCL
GSX 1100 GM-GN-GP	'91-'94	780-072	ARI072	43 x 55,1 x 9,5/10	TCL
GSX 1100 LT	'80	780-027	ARI027	37 x 49/49,4 x 8/9,5	TCL
GSX-R 1100	'86-'88	780-057	ARI057	41 x 53 x 8/10,5	TCL
GSX-R 1100	'86-'96	780-064	ARI056	41 x 53 x 8/9,5	TCY
GSX-R 1100	'96-'	780-072	ARI072	43 x 55,1 x 9,5/10	TCL
GSX-R 1100 G-H-J-K	'86-'89	780-057	ARI057	41 x 53 x 8/10,5	TCL
GSX-R1100 L/M/N UpsD.	'90-'92	780-064	ARI056	41 x 53 x 8/9,5	TCY
GSX-R1100 WP-WR UpsD.	'93-'94	780-064	ARI056	41 x 53 x 8/9,5	TCY
GSX-R 1100 L	'90	780-064	ARI064	41 x 53 x 8/9,5	TCL
GSX 1100 SZ	'82	780-027	ARI027	37 x 49/49,4 x 8/9,5	TCL
GSX 1100 Katana	'80-'85	780-027	ARI027	37 x 49/49,4 x 8/9,5	TCL

Fahrzeug	Bj.	BestNr.	AriNr.	Abmessungen	Typ
SUZUKI					
GSF 1200 Bandit	'95-'05	780-053	ARI053	43 x 54 x 11	TC4
GSF 1200 Bandit	'06-	780-109	ARI109	43 x 55 x 9,5/10,5	DCY
GSX-R 1300 Hayabusa		780-102	ARI102	41 x 53 x 8/10,5	DC4Y
GSX 1400	'01-'06	780-087	ARI087	46 x 58,1 x 9,5/11,5	DCY
VS 1400	'87-'98	780-047	ARI047	41 x 54 x 11	DCY
VL 1500 Intruder	'98-'99	780-047	ARI047	41 x 54 x 11	DCY
VZ 1600 Intruder	'04-'05	780-109	ARI109	43 x 55 x 9,5/10,5	DCY
KAWASAKI					
KX 60	83-96	780-016	ARI016	30 x 42 x 10,5	TB4
KX 80 R	'92-'96	775-31	ARI021	38 x 50 x 10/10,5	TC4
KX 80 T2-T4	'92-'94	780-046	ARI046	36 x 48 x 8/9,5	TCL
KDX 125 A1-A2-B1-B2	'90-'93	780-047	ARI047	41 x 54 x 11	DCY
KH 125 A 1-2-3-4	'77-'82	780-009	ARI009	27 x 39 x 10,5	TC4
KX 125 G1/H1/H2 UpsD.	'89-'91	780-064	ARI056	41 x 53 x 8/9,5	TCY
KX 125 J1 UpsD. J2-K1	'92-'94	780-072	ARI072	43 x 55,1 x 9,5/10	TCL
KX 125	'02-'05	780-067	ARI091	45 x 57,5/62 x 6/13	Y
KDX 175	'82	780-001	ARI001	36 x 48 x 10,5	TC4
Z 200 A1 -A2-A3	'-80	780-031	ARI031	32 x 43 x 12,5	TB4
KXF 250		780-502	ARI502	48 x 57,8 x 9,5	TCL
ZZR 250 (EX250) H 1-H2	'90-'92	780-027	ARI027	37 x 49/49,4 x 8/9,5	TCL
KH 250 B 1-2-3-4-5	'77-'82	780-002	ARI002	34 x 46 x 10,5	TB4
KL 250 A1-2	'78-'79	780-024	ARI024	35 x 48 x 10,5/6	TC4
KL 250 A3-A4-A5	'80-'82	780-001	ARI001	36 x 48 x 10,5	TC4
KLX 250	'94-'96	780-072	ARI072	43 x 55,1 x 9,5/10	TCL
KT 250	'75-'80	780-002	ARI002	34 x 46 x 10,5	TB4
KX 250		780-002	ARI002	34 x 46 x 10,5	TB4
KX 250	'91-'95	780-072	ARI072	43 x 55,1 x 9,5/10	TCL
KX 250 G1/H 1/H2 UpsD.	'89-'91	780-064	ARI056	41 x 53 x 8/9,5	TCY
KX 250 J1 UpsD. J2-K1	'92-'94	780-072	ARI072	43 x 55,1 x 9,5/10	TCL
KX 250	'02-'05	780-067	ARI091	45 x 57,5/62 x 6/13	Y
ZZR 250 (EX250) H 1-H2	'90-'93	780-005	ARI005	31 x 43 x 10,5	DCY
ZZR 250 (EX250) H 1-H2	'96-'98	780-027	ARI027	37 x 49/49,4 x 8/9,5	TCL
350 S2		780-004	ARI004	33 x 46 x 10,5	TC4
KH 400 A3-4	'75-'81	780-002	ARI002	34 x 46 x 10,5	TB4
400 S3		780-004	ARI004	33 x 46 x 10,5	TC4
ZXR 400	'91-'94	780-047	ARI047	41 x 54 x 11	DCY
Z 400 F2	'85-'87	780-003-1	ARI003T	35 x 48 x 11	DCY
Z 440 A2-C1-C2	'79-'81	780-004	ARI004	33 x 46 x 10,5	TC4
Z 440 LTD A1-A2-A3	'80-'82	780-004	ARI004	33 x 46 x 10,5	TC4
Z 440 LTD-D4-D5-D6 BDr.	'82-'84	780-004	ARI004	33 x 46 x 10,5	TC4
EN 450A 1-2-3-4-5 LTD450	'85-'90	780-003-1	ARI003T	35 x 48 x 11	DCY
Z 450 LTD A1	'85	780-004	ARI004	33 x 46 x 10,5	TC4
EN 500	'94-'95	780-044	ARI044	37 x 50 x 11	DCY
EN 500	'96-'02	780-064	ARI056	41 x 53 x 8/9,5	TCY
EN 500 A1-7	'-93	780-003-1	ARI003T	35 x 48 x 11	DCY
ER-5	'97-'05	780-044	ARI044	37 x 50 x 11	DCY
GPX 500 R (ZX500B1/2)	'88-'89	780-032	ARI032	38 x 50 x 8/9,5	TCY
GPZ 500 R	'85-'89	780-050	ARI050	37 x 49 x 8/10	DCY
GPZ 500 S	'87-'93	780-003-1	ARI003T	35 x 48 x 11	DCY
GPZ 500 S A1-B1-B2-B3	'87-'92	780-003-1	ARI003T	35 x 48 x 11	DCY
GPZ 500 S A1-B1-B2-B3	'94-'03	780-044	ARI044	37 x 50 x 11	DCY
500 H1		780-003-1	ARI003T	35 x 48 x 11	DCY
500 H1		780-004	ARI004	33 x 46 x 10,5	TC4
KH 500 A8	'76	780-001	ARI001	36 x 48 x 10,5	TC4
KLE 500	'91-'94	780-064	ARI056	41 x 53 x 8/9,5	TCY
KLE 500 A1-A2-A3-A4	'-94	780-064	ARI056	41 x 53 x 8/9,5	TCY

GABELSIMMERINGE Zuordnung



Fahrzeug	Bj.	BestNr.	AriNr.	Abmessungen	Typ
KAWASAKI					
KX 500 E1/2/3 UpsideDown	'89-'91	780-064	ARI056	41 x 53 x 8/9,5	TCY
KX 500 E4 UpsideDown	'92-'93	780-072	ARI072	43 x 55,1 x 9,5/10	TCL
Z 500 B1-B2	'79-'80	780-025	ARI025	36 x 48 x 11/12,5	TCL
GPZ 550 D1	'81	780-025	ARI025	36 x 48 x 11/12,5	TCL
GPZ 550H1-H2-H2A Unitrack	'83	780-003-1	ARI003T	35 x 48 x 11	DCY
Z 550 LTD C1-C2-C3	'80-'81	780-025	ARI025	36 x 48 x 11/12,5	TCL
ZR 550 B2-B3-B4 Zephyr	'91-'94	780-037	ARI037	39 x 52 x 11	DCY
GPX 600 R-C1-C2	'88-'89	780-032	ARI032	38 x 50 x 8/9,5	TCY
KLR 600		775-31	ARI021	38 x 50 x 10/10,5	TC4
GPZ 600R	'85-	780-027	ARI027	37 x 49/49,4 x 8/9,5	TCL
ZL 600A/B Eliminator		780-050	ARI050	37 x 49 x 8/10	DCY
ZZR 600 D1-D2-D3-E1	'90-'95	780-047	ARI047	41 x 54 x 11	DCY
ZX-6	'90-'97	780-047	ARI047	41 x 54 x 11	DCY
ZX-6R	'99-'04	780-108	ARI108	46 x 58 x 10,5	DCY
ZX-6R / RR	'05-'06	780-047	ARI047	41 x 54 x 11	DCY
ZX 600 Ninja	'88-'97	780-032	ARI032	38 x 50 x 8/9,5	TCY
ER-6 F/N	'06-			41 x 53 x 8	
KL 650	'87-'97	775-31	ARI021	38 x 50 x 10/10,5	TC4
KLR 650 A1-B1-B2 Tengai	'87-'97	775-31	ARI021	38 x 50 x 10/10,5	TC4
KLX 650	'93-'96	780-072	ARI072	43 x 55 x 9,5/10	TCL
KLX 650C1-C2 UpsideDown	'93-'94	780-072	ARI072	43 x 55 x 9,5/10	TCL
Z 650 B1-B2-B3	'77-'78	780-001	ARI001	36 x 48 x 10,5	TC4
Z 650C2-C3	'78-'79	780-001	ARI001	36 x 48 x 10,5	TC4
Z 650 D-D3-SR	'79-'80	780-001	ARI001	36 x 48 x 10,5	TC4
Z 650 F2-F3-F4	'81-'83	780-046	ARI046	36 x 48 x 8/9,5	TCL
MT-03 660	'06-	780-072	ARI072	43 x 55,1 x 9,5	
ZR-7	'99	780-064	ARI064	41 x 53 x 8/9,5	TCL
GPX 750 R	'85-'91	780-032	ARI032	38 x 50 x 8/9,5	TCY
GPX 750 R F1-F2	'87-'88	780-032	ARI032	38 x 50 x 8/9,5	TCY
GPZ 750	'82-'	780-001	ARI001	36 x 48 x 10,5	TC4
GPZ 750 A1 -A2-A3	'83-'85	780-050	ARI050	37 x 49 x 8/10	DCY
GPZ 750 E1-E2 Turbo	'84-'85	780-050	ARI050	37 x 49 x 8/10	DCY
GPZ 750 R	'85-'91	780-032	ARI032	38 x 50 x 8/9,5	TCY
GPZ 750 R1	'82	780-046	ARI046	36 x 48 x 8/9,5	TCL
750 H2		780-003-1	ARI003T	35 x 48 x 11	DCY
KZ 750	'76-'84	780-001	ARI001	36 x 48 x 10,5	TC4
VN 750 Vulcan	'86-'97	780-059	ARI059	38 x 52 x 11	DCY
Z 750 B1-B2-B3	'76-'78	780-001	ARI001	36 x 48 x 10,5	TC4
Z 750 E1-H1-2-L1-2	'80-'82	780-001	ARI001	36 x 48 x 10,5	TC4
Z 750 F2-3		780-001	ARI001	36 x 48 x 10,5	TC4
Z 750 GT P1-P2	'82-'83	780-025	ARI025	36 x 48 x 11/12,5	TCL
Z 750 L1-L2-13	'81-'83	780-046	ARI046	36 x 48 x 8/9,5	TCL
Z 750 LTD -H1-H2-H3	'80-'82	780-046	ARI046	36 x 48 x 8/9,5	TCL
ZR 750 C1/2/3/4 Zephyr	'94	780-064	ARI056	41 x 53 x 8/9,5	TCY
ZX 750	'83-'84	780-027	ARI027	37 x 49/49,4 x 8/9,5	TCL
ZX 750 A1/2 Unitrack	'83-'84	780-050	ARI050	37 x 49 x 8/10	DCY
ZX 750 A3/5-E1/2 Unitrack	'84-'89	780-027	ARI027	37 x 49/49,4 x 8/9,5	TCL
GPX 750R F1/2/3	'85-'91	780-032	ARI032	38 x 50 x 8/9,5	TCY
ZXR 750 K1 UpsideDown	'91-'92	780-072	ARI072	43 x 55 x 9,5/10	TCL
ZX 750 K1-K2	'91-'95	780-064	ARI064	41 x 53 x 8/9,5	TCL
ZX 750 L	'91-'95	780-064	ARI064	41 x 53 x 8/9,5	TCL
ZX 750 L1/L2/M1/M2 UpsD.	'93-'94	780-064	ARI056	41 x 53 x 8/9,5	TCY
ZX-7 / ZX-7R	'91-'95	780-064	ARI064	41 x 53 x 8/9,5	TCL
ZXR 750	'89-'91	780-072	ARI072	43 x 55 x 9,5/10	TCL
ZXR 750	'93-'94	780-064	ARI064	41 x 53 x 8/9,5	TCL
ZXR 750 H1-H2	'89-'90	780-072	ARI072	43 x 55 x 9,5/10	TCL
ZXR 750 UpsideDown	'91-'92	780-072	ARI072	43 x 55 x 9,5/10	TCL

Fahrzeug	Bj.	BestNr.	AriNr.	Abmessungen	Typ
KAWASAKI					
ZX-7R	'00	780-109	ARI109	43 x 55 x 9,5/10,5	DCY
VN 800 alle	'95-'06	780-047	ARI047	41 x 54 x 11	DCY
GPZ 900	'90-'92	780-057	ARI057	41 x 53 x 8/10,5	TCL
GPZ 900 R	'84-'89	780-032	ARI032	38 x 50 x 8/9,5	TCY
KZ 900 / Z4A	'76-'77	780-001	ARI001	36 x 48 x 10,5	TC4
VN 900 Vulcan	'06-'07	780-047	ARI047	41 x 54 x 11	DCY
Z 900 Z1	'73-'75	780-003-1	ARI003T	35 x 48 x 11	DCY
ZX 900 A7/8	'90-'94	780-057	ARI057	41 x 53 x 8/10,5	TCL
ZX 900 B1-B3	'94-'96	780-064	ARI064	41 x 53 x 8/9,5	TCL
ZX-9R	'94-'96	780-064	ARI064	41 x 53 x 8/9,5	TCL
ZX-9R	'98-'02	780-108	ARI108	46 x 58 x 10,5	DCY
ZX-9R Ninja	'03-	780-108	ARI108	46 x 58 x 10,5	DCY
FZ1-N/S Fazer	'06-	780-109	ARI109	43 x 55,1 x 9,5	DCY
KLV 1000	'04-'05	780-109	ARI109	43 x 55,1 x 9,5	DCY
1000 GP ZRXA1,A2	'86-'87	780-063	ARI063	40 x 52 x 8/10,5	TCL
GTR 1000		780-057	ARI057	41 x 53 x 8/10,5	TCL
Z 1000 Z1R	'78	780-001	ARI001	36 x 48 x 10,5	TC4
Z 1000 A1-2-3-4-D1 Z1R	'77-'82	780-001	ARI001	36 x 48 x 10,5	TC4
Z 1000 E1/2 (ST Shaft)	'79-'82	780-063	ARI063	40 x 52 x 8/10,5	TCL
Z 1000 H1-H2	'80	780-001	ARI001	36 x 48 x 10,5	TC4
Z 1000 J1-J2	'81-'82	780-032	ARI032	38 x 50 x 8/9,5	TCY
Z 1000 LTD K1		780-032	ARI032	38 x 50 x 8/9,5	TCY
Z 1000 MK2	'79	780-001	ARI001	36 x 48 x 10,5	TC4
Z 1000 R2	'83	780-032	ARI032	38 x 50 x 8/9,5	TCY
Z 1000	'03-'06	780-047	ARI047	41 x 54 x 11	DCY
GTR 1000	'86-'95	780-064	ARI064	41 x 53 x 8/9,5	TCL
ZX-10	'86-'93	780-057	ARI057	41 x 53 x 8/10,5	TCL
ZX-10R Ninja	'04-'07	780-109	ARI109	43 x 55,1 x 9,5	DCY
ZG A9	'84-'90	780-064	ARI056	41 x 53 x 8/9,5	TCY
GPZ 1100A1-A2-A3 Unitrack	'83-'85	780-050	ARI050	37 x 49 x 8/10	DCY
GPZ 1100 B1-B2	'81-'82	780-032	ARI032	38 x 50 x 8/9,5	TCY
ZR 1100A1-A2-A3 Zephyr	'92-'94	780-072	ARI072	43 x 55 x 9,5/10	TCL
ZX-11 Ninja	'90-'95	780-072	ARI072	43 x 55 x 9,5/10	TCL
ZZR 1100	'-94	780-072	ARI072	43 x 55 x 9,5/10	TCL
ZRX 1100		780-109	ARI109	43 x 55 x 9,5/10,5	DCY
ZX-12R	'00-'06	780-109	ARI109	43 x 55 x 9,5/10,5	DCY
ZZR 1200	'02-'05	780-109	ARI109	43 x 55 x 9,5/10,5	DCY
Z 1300 A1-A5	'79-'83	780-057	ARI057	41 x 53 x 8/10,5	TCL
ZX-14 Ninja	'06-'07			43 x 55 x 9,5	
ZZR 1400	'06-	780-109	ARI109	43 x 55 x 9,5/10,5	DCY
VN 1500 A1-A10	'87-'96	780-047	ARI047	41 x 54 x 11	DCY
VN 1500 B2-B3-B4 SE	'87-'96	780-047	ARI047	41 x 54 x 11	DCY
VN 1500 B2-B3-B4 SE	'88-'90	780-047	ARI047	41 x 54 x 11	DCY
VN 1500 Classic	'95-'07	780-047	ARI047	41 x 54 x 11	DCY
VN 1600 Classic Tourer	'05-'06	780-109	ARI109	43 x 55 x 9,5/10,5	DCY
VN 2000 Vulcan	'04-'07			49 x 60 x 10	

GABELSIMMERINGE Zuordnung



Fahrzeug	Bj.	BestNr.	AriNr.	Abmessungen	Typ
APRILIA					
AF1	'88-'92	780-078	ARI 078	31,7 x 42 x 7/9	TCL
ET	'84-	780-013	ARI 013	32 x 42 x 7	SC
Gulliver (Marzocchi)	'94	780-079	ARI 079	30 x 40 x 8/9	TCY
Gulliver (Showa)	'95-'96	780-080	ARI 080	30 x 40 x 7/8	KCY
MC Gulliver 50	'00	780-080	ARI 080	30 x 40 x 7/8	KCY
MX	'83	780-022	ARI 022	35 x 47 x 10/10,5	TCY
MX	'83	780-040	ARI 040	35 x 47 x 10	DCY
Pegaso AE	'92-'95	780-022	ARI 022	35 x 47 x 10/10,5	TCY
Rally LC	'00	780-080	ARI 080	30 x 40 x 7/8	KCY
Rally AC	'00	780-080	ARI 080	30 x 40 x 7/8	KCY
RC	'83	780-013	ARI 013	32 x 42 x 7	SC
RC Special	'83	780-013	ARI 013	32 x 42 x 7	SC
Red Rose (Inf.)	'87-'89	780-011	ARI 011	32 x 42 x 7/9	TCY
Red Rose (Sup.)	'87-'89	780-013	ARI 013	32 x 42 x 7	SC
Red Rose America AE (Inf.)	'89	780-011	ARI 011	32 x 42 x 7/9	TCY
Red Rose America AE (Sup.)	'89	780-013	ARI 013	32 x 42 x 7	SC
Red Rose Classic	'92-'93	780-013	ARI 013	32 x 42 x 7	SC
Red Rose Classic	'94-'97	780-078	ARI 078	31,7 x 42 x 7/9	TCL
RS Extrema AE	'92-'94	780-079	ARI 079	30 x 40 x 8/9	TCY
RS 50	'00	780-079	ARI 079	30 x 40 x 8/9	TCY
RX AE (Inf.)	'89	780-022	ARI 022	35 x 47 x 10/10,5	TCY
Sonic GP	'98-02	780-009	ARI 009	27 x 39 x 10,5	TC4
Sonic 50	'00	780-009	ARI 009	27 x 39 x 10,5	TC4
SR (Marzocchi)	'93-'96	780-079	ARI 079	30 x 40 x 8/9	TCY
SR Netscaper	'99	780-079	ARI 079	30 x 40 x 8/9	TCY
SR Racing LC		780-080	ARI 080	30 x 40 x 7/8	KCY
SR Replica LC AE - Marzocchi	'94-'96	780-079	ARI 079	30 x 40 x 8/9	TCY
SR Replica LC AE - Showa	'94-'96	780-080	ARI 080	30 x 40 x 7/8	KCY
SR Stealth LC	'00	780-080	ARI 080	30 x 40 x 7/8	KCY
SR Urban Kid AE	'93-'96	780-079	ARI 079	30 x 40 x 8/9	TCY
SR www	'99-'00	780-079	ARI 079	30 x 40 x 8/9	TCY
Tuareg	'84-	780-013	ARI 013	32 x 42 x 7	SC
Scarabeo 100		780-010	ARI010	28 x 38 x 7	SC
Leonardo 125	'96-'01	780-066	ARI066	35 x 47 x 7,5/10	TC4Y
RS 125	'93-	780-023	ARI023	40 x 52 x 10/10,5	TCY
Red Rose 125	'87-'94	780-051	ARI051	35 x 47 x 9,5/10	TC4Y
RS 125 Replica	'92-'99	780-023	ARI023	40 x 52 x 10/10,5	TCY
RX	'85-'89/'92	780-023	ARI023	40 x 52 x 10/10,5	TCY
RX	'90-'91	780-041	ARI041	41 x 53 x 10,5	TC4
Leonardo 150	'96-	780-066	ARI066	35 x 47 x 7,5/10	TC4Y
RS REPLICA	'95-	780-023	ARI023	40 x 52 x 10/10,5	TCY
RS	'95-'97	780-023	ARI023	40 x 52 x 10/10,5	TCY
600 Tuareg/ Paris Dakar	'88-'93	780-035	ARI035	40 x 49,5 x 7/9,5	DC4Y
Moto 6.5	'95-	780-023	ARI023	40 x 52 x 10/10,5	TCY
Pegaso 650	'94	780-057	ARI057	41 x 53 x 8/10,5	TCL
Pegaso 650	'94-	780-023	ARI023	40 x 52 x 10/10,5	TCY
RSV 1000 Mille (alle)		780-053	ARI053	43 x 54 x 11	TC4
1000 ETV Capo Nord	'01-'05	780-093	ARI093	50 x 63 x 11	

Fahrzeug	Bj.	BestNr.	AriNr.	Abmessungen	Typ
BENELLI					
491 GT	'97-	780-078	ARI078	31,7 x 42 x 7/9	TCL
491 Racing LC SBK	'97-	780-078	ARI078	31,7 x 42 x 7/9	TCL
491 Sport LC	'97-	780-078	ARI078	31,7 x 42 x 7/9	TCL
K2 A	'98-	780-078	ARI078	31,7 x 42 x 7/9	TCL
K2 R wassergekühlt	'98-	780-078	ARI078	31,7 x 42 x 7/9	TCL
750 SEI	'76-	780-040	ARI040	35 x 47 x 10	DCY
900 SEI	'76-'87	780-022	ARI022	35 x 47 x 10/10,5	TCY

Fahrzeug	Bj.	BestNr.	AriNr.	Abmessungen	Typ
BETA					
Ark Air	'97-	780-020	ARI020	30 x 40 x 7/9	TCY
Ark LC 2 FD	'97-	780-020	ARI020	30 x 40 x 7/9	TCY
Chrono 502	'94-'97	780-020	ARI020	30 x 40 x 7/9	TCY
Quadra	'95-'99	780-020	ARI020	30 x 40 x 7/9	TCY
Tempo 16"	'99-	780-020	ARI020	30 x 40 x 7/9	TCY

Fahrzeug	Bj.	BestNr.	AriNr.	Abmessungen	Typ
BMW					
alle Modelle	'70-'84	780-043	ARI043	36 x 46 x 7/9	TCY
F 650	'94-'99	780-047	ARI047	41 x 54 x 11	DCY
K100 Serie	'83-'90	780-045	ARI045	41 x 51 x 6	SC4
R 100 R	'97-	780-047	ARI047	41 x 54 x 11	DCY
R 100 RS /RT	'86-			38,6 x 48 x 7	
R 1100 GS		780-003-1	ARI003T	35 x 48 x 11	DCY
R 1100 R/GS/RT	'94-	780-032	ARI032	38 x 50 x 8/9,5	TCY

Fahrzeug	Bj.	BestNr.	AriNr.	Abmessungen	Typ
BUELL					
M2 Cyclone 1200	'97-'00	780-053	ARI053	43 x 54 x 11	TC4
S1 Lightning 1200	'99-'00	780-047	ARI047	41 x 54 x 11	DCY
S3 / T Thunderbolt 1200	'99-'00	780-047	ARI047	41 x 54 x 11	DCY

Fahrzeug	Bj.	BestNr.	AriNr.	Abmessungen	Typ
BULTACO					
Lobito	'98-	780-005	ARI 005	31 x 43 x 10,5	DCY
32 mm Holmrohr		780-014	ARI 014	32 x 42 x 8/9	TCY
35 mm Holmrohr		780-022	ARI 022	35 x 47 x 10/10,5	TCY
35 mm Holmrohr		780-040	ARI 040	35 x 47 x 10	DCY
38 mm Holmrohr		775-31	ARI 021	38 x 50 x 10,5	TC4

Fahrzeug	Bj.	BestNr.	AriNr.	Abmessungen	Typ
CAGIVA					
City	'94	780-009	ARI 009	27 x 39 x 10,5	TC4
Cocis	'88-'90	780-040	ARI 040	35 x 47 x 10	DCY
Cocis I E li		780-066	ARI 066	35 x 47 x 7,5/10	DCY
Cucciolo	'98-	780-079	ARI 079	30 x 40 x 8/9	TCY
K3		780-066	ARI 066	35 x 47 x 7,5/10	DCY
Mantis	'98-	780-079	ARI 079	30 x 40 x 8/9	TCY
Prima	'92-'94	780-014	ARI 014	32 x 42 x 8/9	TCY
Supercity	'92-'94	780-022	ARI 022	35 x 47 x 10/10,5	TCY
Supercity	'92-'94	780-040	ARI 040	35 x 47 x 10	DCY
W4	'92-'94	780-066	ARI 066	35 x 47 x 7,5/10	DCY
Mito 125		780-024	ARI024	35 x 48 x 10,5/6	TC4
Mito 125UpsideDown	'92-'93	780-023	ARI023	40 x 52 x 10/10,5	TCY
125 Supercity		780-023	ARI023	40 x 52 x 10/10,5	TCY
650 Ala Azzurra	'84-'88	780-040	ARI040	35 x 47 x 10	DCY
650 Elefant	'84-'86	780-028	ARI028	41,7 x 55 x 10/10	TCL
750 Elefant	'87-'89	780-028	ARI028	41,7 x 55 x 10/10	TCL
900 Elefant i.e.		780-028	ARI028	41,7 x 55 x 10/10	TCL
900 Canyon	'97-	780-063	ARI063	40 x 52 x 8/10,5	TCL

GABELSIMMERRINGE Zuordnung



Fahrzeug	Bj.	BestNr.	AriNr.	Abmessungen	Typ
DERBI					
Atlantis	'99-'00	780-052	ARI052	26 x 37 x 10,5	TC4
GPR 50R	'00-'04	780-003-1	ARI003T	35 x 48 x 11	DCY
Hunter	'99	780-020	ARI020	30 x 40 x 7/9	TCY
Hunter Manhattan	'99	780-020	ARI020	30 x 40 x 7/9	TCY
Predator				30 x 40 x 12	
Senda R	'99-'00	780-005	ARI005	31 x 43 x 10,5	DCY
Senda SM DRD	'03-'04	780-023	ARI023	40 x 52/52,7 x 10/10,5	TCY
SM / xRace / xTreme	'04-	780-001		36 x 48 x 10,5	

DUCATI					
400 Monster	'95-'97				
600 Monster	'94-'96	780-023	ARI023	40 x 52 x 10/10,5	TCY
620 Monster	'02-'06	780-053	ARI053	43 x 54 x 11	TC4
695 Monster	'07-	780-053	ARI053	43 x 54 x 11	TC4
748 Biposto / SP	'95-'96	780-053	ARI053	43 x 54 x 11	TC4
749	'03-	780-053	ARI053	43 x 54 x 11	TC4
750 Indiana	'87-'90	780-023	ARI023	40 x 52 x 10/10,5	TCY
750 Monster	'97	780-047	ARI047	41 x 54 x 11	DCY
750 Monster	'98-'99	780-033	ARI033	40 x 52 x 9,5	TCY
750 Paso	'86-'89	780-028	ARI028	41,7 x 55 x 10/10	TCL
750 Sport	'89	780-023	ARI023	40 x 52 x 10/10,5	TCY
750 SS	'75-	775-31	ARI021	38 x 50 x 10/10,5	TC4
750 SS (Showa)	'91-'93	780-047	ARI047	41 x 54 x 11	DCY
800 Monster	'03-'04	780-053	ARI053	43 x 54 x 11	TC4
800 Monster S2R	'05-'07	780-053	ARI053	43 x 54 x 11	TC4
851 S Strada	'88	780-028	ARI028	41,7 x 55 x 10/10	TCL
900 Monster	'93-'96	780-047	ARI047	41 x 54 x 11	DCY
906 Paso	'89-'90	780-028	ARI028	41,7 x 55 x 10/10	TCL
900 S2	'76-'	775-31	ARI021	38 x 50 x 10/10,5	TC4
900 SL (Showa)	'92-'93	780-047	ARI047	41 x 54 x 11	DCY
900 SS	'76-'	775-31	ARI021	38 x 50 x 10/10,5	TC4
900 SS (Showa)	'90-'93	780-047	ARI047	41 x 54 x 11	DCY
900 SS	'90-'94	780-047	ARI047	41 x 54 x 11	DCY
888 Superbike	'92-'94	780-047	ARI047	41 x 54 x 11	DCY
916 Monster S4	'01-'02	780-053	ARI053	43 x 54 x 11	TC4
916 SP/Biposto/Senna/Strada		780-053	ARI053	43 x 54 x 11	TC4
944 ST2		780-053	ARI053	43 x 54 x 11	TC4
996 Monster S4R	'03-'04	780-053	ARI053	43 x 54 x 11	TC4
996 Sport Touring 4S	'01-'03	780-053	ARI053	43 x 54 x 11	TC4
996 / 996 SPS		780-053	ARI053	43 x 54 x 11	TC4
996 ST4		780-053	ARI053	43 x 54 x 11	TC4
996 ST4S	'01-'03	780-053	ARI053	43 x 54 x 11	TC4
998 Monster 4SRS	'06-'07	780-053	ARI053	43 x 54 x 11	TC4
998 Monster S4R S	'06-'07	780-053	ARI053	43 x 54 x 11	TC4
998 RS	'02-'03	780-053	ARI053	43 x 54 x 11	TC4
999 R	'05-'06	780-053	ARI053	43 x 54 x 11	TC4
1000 Monster S	'05-	780-053	ARI053	43 x 54 x 11	TC4
1000 Monster S2R	'06-'07	780-053	ARI053	43 x 54 x 11	TC4
1000 Multistrada DS	'05-	780-053	ARI053	43 x 54 x 11	TC4

GILERA					
CB 1		780-010	ARI 010	28 x 38 x 7	SC
Enduro / SM		780-001	ARI 001	36 x 48 x 10,5	
Easy Moving		780-075	ARI 075	25,7 x 37 x 10,5	TC4
Storm		780-076	ARI 076	26 x 35,5/37,7 x 6/13,5	Y
Typhoon		780-076	ARI 076	26 x 35,5/37,7 x 6/13,5	Y
Typhoon 125		780-076	ARI076	26 x 35,5/37,7 x 6/13,5	Y

HARLEY DAVIDSON					
FX Kayaba Gabel	'73-'76	780-022	ARI022	35 x 47 x 10/10,5	TCY
FX Showa Gabel	'76-'84	780-024	ARI024	35 x 48 x 10,5/6	TC4
XL 883	'86-'94	780-003-1	ARI003T	35 x 48 x 11	DCY
XL-XLCH	'73-'74	780-022	ARI022	35 x 47 x 10/10,5	TCY
XL-XLCH	'75-'84	780-024	ARI024	35 x 48 x 10,5/6	TC4
XLH 1000	'86-'87	780-003-1	ARI003T	35 x 48 x 11	DCY
XLH 1000	'87-'88	780-037	ARI037	39 x 52 x 11	DCY
XLH 1200	'88-'90	780-003-1	ARI003T	35 x 48 x 11	DCY
XLH 1200	'90-'94	780-037	ARI037	39 x 52 x 11	DCY
1340	'84-'94	780-003-1	ARI003T	35 x 48 x 11	DCY
1340	'88-'94	780-037	ARI037	39 x 52 x 11	DCY

HUSQVARNA					
alle Modelle	75-80	780-022	ARI022	35 x 47 x 10/10,5	TCY
TE-MODELLE	'92-'94	780-067	ARI067	45 x 57 x 11	DCY
TE-MODELLE	'95-'96	780-082	ARI082	45 x 58 x 8,5/11	DCY

ITALJET					
Pista 1 Pistar	'94-'97	780-052	ARI 052	26 x 37 x 10,5	TC4
Pista 2 Yankee - Cruise	'95-'96	780-052	ARI 052	26 x 37 x 10,5	TC4
Scoop	'93-'94	780-052	ARI 052	26 x 37 x 10,5	TC4

KTM					
Alle 35mm Holmrohre	76-78	780-022	ARI022	35 x 47 x 10/10,5	TCY
125 CROSS	'80-'	775-31	ARI021	38 x 50 x 10/10,5	TC4
125 GS	'86	780-028	ARI028	41,7 x 55 x 10/10	TCL
125 GS ENDURO	'84-'	780-023	ARI023	40 x 52 x 10/10,5	TCY
125 LC GS	'83-'	780-023	ARI023	40 x 52 x 10/10,5	TCY
125 MC	'84-'85	780-028	ARI028	41,7 x 55 x 10/10	TCL
125 MX CROSS	'86	780-028	ARI028	41,7 x 55 x 10/10	TCL
125 XC ENDURO	'86	780-028	ARI028	41,7 x 55 x 10/10	TCL
250 CROSS	'82	780-023	ARI023	40 x 52 x 10/10,5	TCY
250 GS	'86	780-028	ARI028	41,7 x 55 x 10/10	TCL
250 GS ENDURO	'83-'	780-023	ARI023	40 x 52 x 10/10,5	TCY
250 GS/85	'84-'85	780-028	ARI028	41,7 x 55 x 10/10	TCL
250 MC	'83-'84	780-023	ARI023	40 x 52 x 10/10,5	TCY
250 MC	'84-'85	780-028	ARI028	41,7 x 55 x 10/10	TCL
250 MX CROSS	'86	780-028	ARI028	41,7 x 55 x 10/10	TCL
250 MX DIGITAL CONTROL	'86	780-028	ARI028	41,7 x 55 x 10/10	TCL
250 XL ENDURO	'86	780-028	ARI028	41,7 x 55 x 10/10	TCL
300 EXC	'04	780-502	ARI502	48 x 57,8 x 9,5	TCL
300 GS ENDURO	'85	780-028	ARI028	41,7 x 55 x 10/10	TCL
300 GS ENDURO/XC	'86	780-028	ARI028	41,7 x 55 x 10/10	TCL
300 MX	'85	780-028	ARI028	41,7 x 55 x 10/10	TCL
350 COUNTRY E	'85-'	780-023	ARI023	40 x 52 x 10/10,5	TCY
350 GS ENDURO	'83-'	780-023	ARI023	40 x 52 x 10/10,5	TCY
420 GS ENDURO	'84-'	780-028	ARI028	41,7 x 55 x 10/10	TCL
495 MX CROSS	'83-'	780-028	ARI028	41,7 x 55 x 10/10	TCL
500 CROSS	'82	780-023	ARI023	40 x 52 x 10/10,5	TCY
500 GS ENDURO	'83-'	780-023	ARI023	40 x 52 x 10/10,5	TCY
500 K4 ENDURO	'85-'	780-028	ARI028	41,7 x 55 x 10/10	TCL
500 MX CROSS	'85-'86	780-028	ARI028	41,7 x 55 x 10/10	TCL
600 BAJA	'85-'86	780-028	ARI028	41,7 x 55 x 10/10	TCL
600 GS ENDURO	'84-'	780-028	ARI028	41,7 x 55 x 10/10	TCL
640 Adventure	'99-	780-085	ARI085	50 x 59,6 x 7/10,5	DCY
640 DUKE	'00	780-501	ARI501	43 x 52,7/53,1 x 9,5/10,3	TCY
EXC / LC4 / SX Modelle	'00	780-501	ARI501	43 x 52,7/53,1 x 9,5/10,3	TCY
WHITE POWER Ø 43mm	'00	780-501	ARI501	43 x 52,7/53,1 x 9,5/10,3	TCY

GABELSIMMERINGE Zuordnung



Fahrzeug	Bj.	BestNr.	AriNr.	Abmessungen	Typ
KYMCO					
Super 9		780-005	ARI005	31 x 43 x 10,5	DCY
MALAGUTI					
Centro		780-052	ARI 052	26 x 37 x 10,5	TC4
Crosser CR1	'97	780-078	ARI 078	31,7 x 42 x 7/9	TCL
F10	'92-'97	780-052	ARI 052	26 x 37 x 10,5	TC4
F12 wassergekühlt	'94-'96	780-078	ARI 078	31,7 x 42 x 7/9	TCL
F12 luftgekühlt	'94-'97	780-078	ARI 078	31,7 x 42 x 7/9	TCL
F15 Fire Fox	'96-	780-078	ARI 078	31,7 x 42 x 7/9	TCL
MDX	'84-'85	780-014	ARI 014	32 x 42 x 8/9	TCY
MGX		780-078	ARI 078	31,7 x 42 x 7/9	TCL
MRX	'89-'96	780-078	ARI 078	31,7 x 42 x 7/9	TCL
MRX	'89-	780-011	ARI 011	32 x 42 x 7/9	TCY
RST	'90-'91	780-078	ARI 078	31,7 x 42 x 7/9	TCL
RST	'90-	780-011	ARI 011	32 x 42 x 7/9	TCY
Yesterday	'98-	780-052	ARI 052	26 x 37 x 10,5	TC4
MARZOCCHI					
28 mm Holmrohre		780-010	ARI010	28 x 38 x 7	SC
32 mm Holmrohre		780-014	ARI014	32 x 42 x 8/9	TCY
32 mm Holmrohre		780-013	ARI013	32 x 42 x 7	SC
33 mm Holmrohre		780-015	ARI015	33 x 43 x 6,5/7,5	TCY
35 mm Holmrohre		780-022	ARI022	35 x 47 x 10/10,5	TCY
35 mm Holmrohre		780-040	ARI040	35 x 47 x 10	DCY
38 mm Holmrohre		775-31	ARI021	38 x 50 x 10/10,5	TC4
40 mm Holmrohre		780-023	ARI023	40 x 52 x 10/10,5	TCY
42 mm Holmrohre		780-028	ARI028	41,7 x 55 x 10/10	TCL
MBK					
CR Z Target	'91-'95	780-052	ARI 052	26 x 37 x 10,5	TC4
CW R Booster Road / Spirit	'94-'99	780-052	ARI 052	26 x 37 x 10,5	TC4
CW R Booster Track	'97	780-052	ARI 052	26 x 37 x 10,5	TC4
CW RSP Booster Rocket	'97	780-052	ARI 052	26 x 37 x 10,5	TC4
YA Evolis	'92-'95	780-052	ARI 052	26 x 37 x 10,5	TC4
YA R Forte	'94-'95	780-052	ARI 052	26 x 37 x 10,5	TC4
YA TA New Sorriso	'95-'97	780-052	ARI 052	26 x 37 x 10,5	TC4
YM Fizz	'94-'95	780-052	ARI 052	26 x 37 x 10,5	TC4
YN R Ovetto / Nitro	'97-'99	780-052	ARI 052	26 x 37 x 10,5	TC4
MOTO GUZZI					
250 TS		780-014	ARI014	32 x 42 x 8/9	TCY
350 V35	'83-'85	780-022	ARI022	35 x 47 x 10/10,5	TCY
350 V 35 Custom		780-040	ARI040	35 x 47 x 10	DCY
500 V 50	'82-'85	780-022	ARI022	35 x 47 x 10/10,5	TCY
500 V 50 Monza	'81-'86	780-014	ARI014	32 x 42 x 8/9	TCY
650 V65		780-040	ARI040	35 x 47 x 10	DCY
650 V65 Lario	'84-'95	780-014	ARI014	32 x 42 x 8/9	TCY
650 V65 Lario	'89-'95	780-022	ARI022	35 x 47 x 10/10,5	TCY
650 V65 TT	'85-'	775-31	ARI021	38 x 50 x 10/10,5	TC4
650 V Lario	'84	780-040	ARI040	35 x 47 x 10	DCY
650 VT TT Baja	'86	775-31	ARI021	38 x 50 x 10/10,5	TC4
750 Nevada	'85-'96	775-31	ARI021	38 x 50 x 10/10,5	TC4
750 S		780-022	ARI022	35 x 47 x 10/10,5	TCY
750 S3		780-022	ARI022	35 x 47 x 10/10,5	TCY
750 S3		780-040	ARI040	35 x 47 x 10	DCY
750 SP	'85-'95	775-31	ARI021	38 x 50 x 10/10,5	TC4

Fahrzeug	Bj.	BestNr.	AriNr.	Abmessungen	Typ
MOTO GUZZI					
750 Sport		780-040	ARI040	35 x 47 x 10	DCY
750 Sport	'80-'84	780-022	ARI022	35 x 47 x 10/10,5	TCY
750 Strada	'94-'96	780-021	ARI021	38 x 50 x 10/10,5	TC4
750 Targa	'85-'93	780-021	ARI021	38 x 50 x 10/10,5	TC4
750 V 75	'85-'94	780-021	ARI021	38 x 50 x 10/10,5	TC4
850 Le Mans I-II-III		780-040	ARI040	35 x 47 x 10	DCY
850 Le Mans I-II-III	'81-'85	780-022	ARI022	35 x 47 x 10/10,5	TCY
850 T		780-022	ARI022	35 x 47 x 10/10,5	TCY
850 T3	'75-'80	780-022	ARI022	35 x 47 x 10/10,5	TCY
850 T4	'80-'83	780-022	ARI022	35 x 47 x 10/10,5	TCY
850 T5	'84-'	780-021	ARI021	38 x 50 x 10/10,5	TC4
1000 California I.E.	'96-'	780-023	ARI023	40 x 52 x 10/10,5	TCY
1000 Le Mans	'81-'93	780-023	ARI023	40 x 52 x 10/10,5	TCY
1000 Le Mans	'84-'	780-023	ARI023	40 x 52 x 10/10,5	TCY
1000 S	'81-'93	780-023	ARI023	40 x 52 x 10/10,5	TCY
1000 SP II	'84-'	780-021	ARI021	38 x 50 x 10/10,5	TC4
1000 SP III	'81-'95	780-023	ARI023	40 x 52 x 10/10,5	TCY
1000 Strada		780-023	ARI023	40 x 52 x 10/10,5	TCY
MOTO HISPANIA					
RYZ / Furia		780-046	ARI046	36 x 48 x 8/9,5	TCL
PEUGEOT					
XPS / SM	'03-'04	780-001	ARI001	36 x 48 x 10,5	
PGO					
Big Max		780-052	ARI052	26 x 37 x 10,5	
PIAGGIO					
Free	'92-'99	780-075	ARI075	25,7 x 37 x 10,5	TC4
Liberty	'97-	780-079	ARI079	30 x 40 x 8/9	TCY
NRG	'99	780-076	ARI076	26 x 35,5/37,7 x 6/13,5 Y	
NRG MC2 Ferrari		780-075	ARI075	25,7 x 37 x 10,5	TC4
NTT - NTT wassergek.	'95-'98	780-075	ARI075	25,7 x 37 x 10,5	TC4
ZIP-Fast Rider	'93-'97	780-075	ARI075	25,7 x 37 x 10,5	TC4
ZIP SP wassergek.	'99-	780-075	ARI075	25,7 x 37 x 10,5	TC4
PUCH					
35 mm Holmrohr		780-022	ARI022	35 x 47 x 10/10,5	TCY
35 mm Holmrohr		780-040	ARI040	35 x 47 x 10	DCY
Storm		780-076	ARI076	26 x 35,5/37,7 x 6/13,5 Y	
Typhoon		780-076	ARI076	26 x 35,5/37,7 x 6/13,5 Y	
RIEJU					
MRX / SMX	'04-'05	780-003-1	ARI003T	35 x 48 x 11	DCY
RR	'00-'02	780-005	ARI005	31 x 43 x 10,5	DCY
RR (Showa Gabel)				32 x 43 x 10	
RR 6V Supermotard	'00-	780-005	ARI005	31 x 43 x 10,5	DCY
RS 1 Castrol	'00-	780-079	ARI079	30 x 40 x 8/9	TCY
Spike	'00-	780-005	ARI005	31 x 43 x 10,5	DCY
RRX / Spike	'06-	780-003-1	ARI003T	35 x 48 x 11	DCY
SHOWA					
43 mm Holmrohre		780-053	ARI053	43 x 54 x 11	TC4
45 mm Holmrohre		780-067	ARI067	45 x 57 x 11	DCY
49 mm Holmrohre		780-067	ARI067	45 x 57 x 11	DCY
SIMSON					
alle Modelle		780-020	ARI020	30 x 40 x 7/9	TCY
TRIUMPH					
alle Modelle	'91-'96	780-036	ARI036	43 x 55 x 10,5	TCL
Daytona	'07	780-064	ARI064	41 x 53 x 8/9,5	TCL
WHITE POWER					
40 mm Holmrohre		780-035	ARI035	40 x 49,5 x 7/9,5	DC4Y
48 mm Holmrohre		780-502	ARI502	48 x 57,8 x 9,5	TCL

GABELFEDERN



Progressiv härtere Gabelfedern für jedes Motorrad!

Gabelfedern führen ein schweres Leben: Die Aufgabe der Gabelfedern, zunächst weich ansprechen und mit zunehmender Belastung nicht durchzuschlagen, ist mit linearen Federn kaum zu lösen. Zudem verlieren sie mit der Zeit ihre Kraft und Spannung. Hier bieten die progressiven Gabelfedern von WIRTH seit vielen Jahren bewährte Abhilfe:

FAHRWERKVERBESSERUNG

dank progressiv härteren Gabelfedern höhere Belastbarkeit

KEIN DURCHSCHLAGEN MEHR

weniger Bremstauchen - keine Schwammigkeit

LUFTUNTERSTÜTZUNG FÄLLT WEG

kein Durchblasen der Simmerringe mehr - besseres Ansprechen

BEI HOHER LAUFLEISTUNG


idealer Ersatz für erschlaffte Originalfedern

GETESTET UND EMPFOHLEN

von führenden Motorradfachzeitschriften

LEICHTER SELBSTEINBAU

mit ausführlicher Anleitung



**PROGRESSIV
HÄRTERE FEDERN
MADE IN GERMANY**



Bitte bestellen Sie zu den WIRTH Gabelfedern die in der Liste zum jeweiligen Fahrzeug angeführten Hülsen dazu. Sie können auch etwas längere Hülsen oder eventuell vorhandene Originalhülsen verwenden und diese auf die in der Liste angeführte Länge kürzen.

Gabelfedern oder Hülsen, bei denen keine Best.Nr. angeführt ist können wir anhand der Wirth-Nr. auf Wunsch gerne bestellen, die Lieferzeit beträgt etwa 3-5 Wochen. Die in unserer Liste angeführten Angaben sind ohne Gewähr! Gabelfedern oder Hülsen werden immer paarweise ausgeliefert.



WIRTH schafft Wunder!

GABELFEDERN Zuordnung

Hülsen für die Gabelfedern finden Sie im Anschluss an dieser Liste!

Fahrzeug	BestNr.	WirthNr.	ViCode	Hülsen* Ø / Länge	Ölviskosität Gabel SAE	Luftkammer Gabelöl in mm	Volumen Gabelöl ccm
HONDA							
NS-1 (NSR 75)	785-262	4010	011070	23 / 80	10	160	
CA 125 Rebel`95-		6020		25 / 35	10	160	
CM 125		2010			10	160	
NSR 125		2021			10	160	319
VT 125 C (JC29)	785-259	6033	011070		10	160	
XL 125 '78-		2010			10	160	155
XL 125 VARADERO	785-259	6033	011070	27 / 35	10	160	
XL 185 S		2010			10	160	155
CM 185/200 T	785-252	2011	011070		10	160	140
CB 250 K/B		5080			10	160	
CB 250 T/N '77-'87	785-238	6010	011070		10	140	140
CB 250 TWO FIFTY '92-'99	785-252	2011	011070		10	160	
CBR 250 RR		1016			10	160	
CM 250 CUSTOM / 250 C REBEL		2010			10	160	190
NX 250 (MD25)		2060			15	130	
XL 250 S		6020		25 / 50	10	160	190
XR 250 R SUPERMOTO	785-277	6035	011070	34 / 30	10		
MONTESA 350	785-265	1030	011070		10	160	
XL 350		3045		32 / 35	10	180	410
CB 1 400 F		2003			15	140	480
CB 400 F	785-238	6010	011070		15	110	160
CB 400 N	785-238	6010	011070		10	140	140
CBR 400 RR (NC29) '91-'96	785-209	2048	011070	34 / 40	10	160	
CM 400 T (NC 01)	785-238	6010	011070		10	160	140
NSR 400 R	785-278	6060	011070		10	160	335/320
VF 400 F	785-244	6040	011070		10	150	
VFR 400 R -'88/NC24	785-273	5010	011070		10	140	
VFR 400 R '89-	785-209	2048	011070		10	130	
VFR 400 R/NC30	785-214	2090	011070	34 / 20	10	160	350
XR 400 R '95 SUPERMOTO	785-228	6045	011070		10	100	
CB 450 K '72-	785-262	4010	011070	25 / 15	10	160	230
CB 450 N (PC14)	785-238	6010	011070		10	160	135
CB 450 S '86-89	785-227	6030	011070		10	160	300
CM 450 E (PC05)	785-238	6010	011070		10	160	
CMX 450 Rebell	785-259	6033	011070		10	160	
CB 500 '93-		1016			15	180	
CB 500 F + US-Modell -'74	785-262	4010	011070		10	160	165
CX 500		2010			10	160	135
CX 500 C '81-	785-252	2011	011070		10	160	135
CX 500 Euro		2005			10	160	265/250
CX 500 TURBO	785-266	6065	011070		10	160	280
CX 500CC (Import)	785-281	2015	011070		10	160	
FT 500		2012			10	160	330
GB 500 Clubman		2018			10	160	280

GABELFEDERN Zuordnung

Hülsen für die Gabelfedern finden Sie im Anschluss an dieser Liste!

Fahrzeug	BestNr.	WirthNr.	ViCode	Hülsen* Ø / Länge	Ölviskosität Gabel SAE	Luftkammer Gabelöl in mm	Volumen Gabelöl ccm
HONDA							
GL 500 Silver Wing	785-281	2015	011070		10	160	210
VF 500 C Magna	785-273	5010	011070		10	160	335/320
VF 500 F, F II	785-273	5010	011070		10	160	335/320
VT 500 C	785-204	2020	011070	30 / 220	10	160	390
VT 500 E	785-204	2020	011070	27 / 75	10	160	360
XBR 500, S	785-259	6033	011070		10	140	
XL 500 R	785-259	6033	011070	27 / 140	10	160	380
XL 500 S	785-251	3030	011070		10	160	190
CB 500/550 F '75->	785-262	4010	011070	25 / 45	10	160	170
CBX 550 F, F II	785-259	6033	011070		10	160	305/295
CB 600 F HORNET - '02	785-280	2049	011070		10	130	
CB 600 F Hornet '03-'04 (PC36)	785-220	3040	011070		10	160	
CBF 600 S, N '04-	785-220	3040	011070		10	160	
CBR 600 F '00-	785-224	5050	011070		15	160	
CBR 600 F '86-'90	785-273	5010	011070		10	160	360
CBR 600 F '91-'98	785-209	2048	011070		10	160	508
CBR 600 F '99	785-232	6069	011070		10	160	475
VT 600 C	785-213	2080	011070		10	160	463
XL 600 LMF '84-	785-277	6035	011070	34 / 30	10	160	455
XL 600 R -'84		2060			10	160	455
XL 600 R '85-	785-277	6035	011070	34 / 70	10	160	500
XL 600 V TRANSALP -'99	785-206	2043	011070		15	160	500
XR 600 R /PE04 '92-99 SUPERMOTO	785-228	6045	011070	36 / 40	10	130	
XR 600 R -'91 (PE02) SUPERMOTO	785-228	6045	011070		10	160	
XR 650L SUPERMOTO	785-228	6045	011070	36 / 40	10	160	580
CB 650 '79-'81	785-251	3030	011070		10	160	170
CB 650 C -'81 (RC05)		2047			10	160	245
CB 650 C '82-> (RC08)		2018		27 / 50	10	150	
CBX 650 E	785-218	3010	011070		10	160	455/440
CX 650 C /RC 11	785-253	6031	011070		10	160	480
CX 650 Euro	785-278	6060	011070		10	160	290/275
CX 650 TURBO	785-258	2065	011070	27 / 55	10	160	310
GL 650	785-204	2020	011070		10	160	275
NTV 650, DEAUV., HAWK -'95 (RC33, JH2)		2041			15	180	
NTV 650, REV '96-> (JH2)	785-212	2066	011070		10	180	
NX 650 Dominator	785-205	2040	011070		10	160	592
NX 650 S - MONO / RD08		8085			10	160	
SLR 650	785-205	2040	011070		10	160	
VIGOR FX 650	785-241	6036	011070		10	160	530
XL 650 V TRANSALP 2000-	785-206	2043	011070		10	180	500
XRV 650 AFRICA TWIN	785-207	2045	011070		10	160	656
VF 700 C '90-		3055		27 / 80	10	140	
VF 700 C Magna '86-'87 RC21	785-226	6083	011070		10	140	

GABELFEDERN Zuordnung

Hülsen für die Gabelfedern finden Sie im Anschluss an dieser Liste!

Fahrzeug	BestNr.	WirthNr.	ViCode	Hülsen* Ø / Länge	Ölviskosität Gabel SAE	Luftkammer Gabelöl in mm	Volumen Gabelöl ccm
HONDA							
VT 700 C '82-'86	785-226	6083	011070		10	160	390/405
VT 700 C '86 RC19	785-226	6083	011070	32 / 135	10	160	390/405
VT 750 C1 (RC29)	785-272	5040	011070	32 / 70	15	150	445
CB 750 C		2047			10	160	230
CB 750 F, F2 Bol d'Or '83	785-251	3030	011070		10	160	175
CB 750 F2 Bol d'Or '84		2055			10	160	
CB 750 K0-6, F1	785-262	4010	011070	25 / 40	10	160	145
CB 750 K7	785-251	3030	011070		10	160	145
CB 750 KZ	785-251	3030	011070		10	160	175
CB 750 Seven Fifty/RC42	785-212	2066	011070		10	160	482
CBX 750 F	785-247	2070	011070		10	160	350
RC 45	785-232	6069	011070		10	160	
VF 750 C '92	785-278	6060	011070		10	160	390
VF 750 C '93-	785-263	6037	011070		10	160	521
VF 750 C MAGNA (V45) Import '85	785-213	2080	011070	32 / 85	10	160	
VF 750 C MAGNA RC 43 '96-	785-270	2068	011070		10	140	
VF 750 F '83-85	785-247	2070	011070		10	160	370/350
VF 750 S '82-83	785-278	6060	011070		10	160	390/375
VFR 750 F '90-91	785-230	6058	011070	34 / 30	10	160	394
VFR 750 F '92-93	785-230	6058	011070		10	160	394
VFR 750 F '94-'97	785-209	2048	011070		10	160	412
VFR 750 F '87	785-202	1015	011070	30 / 95	10	160	383/373
VFR 750 F '88-'89	785-237	6070	011070	34 / 60	10	160	483/473
VT 750 C2 SHADOW (RC44) '97-	785-233	6072	011070	34 / 50	15	130	
VT 750 DC Black Widow	785-233	6072	011070	34 / 50	10	150	
XLV 750 R (RD01)	785-207	2045	011070	36 / 73	10	160	
XRV 750 AFRICA TWIN	785-207	2045	011070		10	160	
PACIFIC COAST PC 800	785-254	2064	011070		10	160	375
VFR 800FI RC46	785-209	2048	011070		10	160	457
VT 800 (RC32)	785-272	5040	011070	32 / 50	10	160	
CB 900 C '80 (37er-Gabel,USA)	785-260	6050	011070		10	160	300
CB 900 F HORNET		2085			10	160	463
CB 900 FA/FZ'79-'80(35erGabel)		2050			10	160	155
CB 900 FB II '84	785-247	2070	011070		10	160	300
CB 900 FB,F2B'81- (37er-Gabel)		2055			10	160	300
CB 900 FC '82 (39er Gabel)	785-266	6065	011070		10	160	300
CB 900 FD '82/'83 (39er-Gabel)		2060			10	160	375
CBR 900 RR (SC44)	785-282	7040		38 / 125	10	160	500
CBR 900 RR '92-'01 (SC28,SC33)	785-211	2058	011070		10	160	500
CB 1000 BIG	785-224	5050	011070		10	160	492
CB 1000 Custom	785-247	2070	011070	30 / 100	10	160	
CBF 1000 '06-	785-230	6058	011070	34 / 30	15	160	

* Bitte bestellen Sie zu den WIRTH Gabelfedern die in der Liste zum jeweiligen Fahrzeug angeführten Hülsen dazu. Sie können auch etwas längere Hülsen oder eventuell vorhandene Originalhülsen verwenden und diese auf die in der Liste angeführte Länge kürzen.

GABELFEDERN Zuordnung

Hülsen für die Gabelfedern finden Sie im Anschluss an dieser Liste!

Fahrzeug	BestNr.	WirthNr.	ViCode	Hülsen* Ø / Länge	Ölviskosität Gabel SAE	Luftkammer Gabelöl in mm	Volumen Gabelöl ccm
HONDA							
CBR 1000 F '88 (SC21)	785-271	2063	011070		10	160	410
CBR 1000 F '89-'92 (SC24)	785-254	2064	011070		10	160	410
CBR 1000 F '93 -> (SC24)	785-212	2066	011070		10	160	418
CBX 1000 A '80		2050			10	160	183
CBX 1000 B, C '81-	785-247	2070	011070		10	160	305
GL 1000 '80	785-258	2065	011070		10	160	200
VARADERO XL 1000 V '01 (SD01)	785-210	2056	011070		10	160	510
VARADERO XL 1000 V '02- (SD02), '04- (auch m ABS)	785-210	2056	011070	36 / 55	10	160	510
VF 1000 F Interceptor (SC15)	785-255	6085	011070		10	160	390
VF 1000 F, F2 (SC15, SC19)	785-203	1025	011070	32 / 125	10	160	400/380
VF 1000 R(SC16)	785-203	1025	011070	34 / 100	10	160	430/410
VF 1000/1100 S Sabre	785-271	2063	011070		10	140	
VTR 1000 '97-, S	785-214	2090	011070		10	160	420
VTR 1000 SP1	785-264	2092	011070		10	135	
VTR 1000 SP2	785-264	2092	011070		15	140	
XL 1000 V VARADERO '01 (SD01)	785-210	2056	011070		10	160	500
XL 1000 V VARADERO '02- (SD02), '04- (XL1000V 04 - auch ABS)	785-210	2056	011070	36 / 55	10	160	510
CB 1100 F '82-		2060			10	160	281
CB 1100 F '83- (SC11)	785-229	6052	011070		10	160	350
CB 1100 R (B) '81	785-217	3008	011070	27 / 77	10	160	270
CB 1100 RC2 '82	785-202	1015	011070	30 / 20	10	160	320
CB 1100 RD2 '83	785-234	6075	011070	32 / 60	10	160	350
CB 1100 SF X 11	785-243	5055	011070	36 / 25	10	160	420
CBR 1100 XX '96-	785-215	2095	011070		15	150	480
GL 1100 , D	785-255	6085	011070	30 / 75	10	160	240
ST 1100 -> '95 m. ABS	785-230	6058	011070	34 / 124	10	170	
ST 1100 -> '95 o.ABS	785-230	6058	011070		10	150	
ST 1100 '96- m. ABS (+1x Hü 260, 1x 160)	785-214	2090	011070	36 / 260	10	160	
VF 1100 C	785-230	6058	011070		10	160	310
VF 1100 S	785-234	6075	011070		10	160	
VT 1100 ACE C2 - 2000	785-279	1027	011070		10	160	482
VT 1100 ACE C3 '98-'00	785-263	6037	011070		10	160	
VT 1100 C + ACE	785-279	1027	011070	34 / 120	15	170	
X 11 CB 1100 SF	785-243	5055	011070	36 / 25	10	160	420
GL 1200	785-220	3040	011070		10	160	323
GL 1200 '86 USA	785-237	6070	011070		10	160	323
GL 1500 F 6 C VALKYRIE (orig. Hülsen angepasst - Vorsp 20 mm!)	785-269	5090	011070		15	160	670/744
CB 1300 SF (SC38,SC40) '02	785-243	5055	011070		10	160	581
CB 1300 SF (SC54) '03-	785-243	5055	011070	36 / 53	15	160	
CB 1300 X4 (SC38) '01->	785-228	6045	011070		15	140	550
CB 1300 X4 (SC38) '97-'00	785-248	5024	011070	36 / 35	15	140	
CB 1300 X4 (SC38) Import	785-224	5050	011070		15	160	

GABELFEDERN Zuordnung

Hülsen für die Gabelfedern finden Sie im Anschluss an dieser Liste!

Fahrzeug	BestNr.	WirthNr.	ViCode	Hülsen* Ø / Länge	Ölviskosität Gabel SAE	Luftkammer Gabelöl in mm	Volumen Gabelöl ccm
HONDA							
STX 1300	785-264	2092	011070		10	160	600
VTX 1300	785-271	2063	011070	34 / 30	10	160	
X4 (Import)	785-224	5050	011070		10	160	
X4 '01->	785-228	6045	011070		15	140	550
X4 '97-'00	785-248	5024	011070	36 / 35	15	140	
GL 1500 /Komfort '88-'00	785-220	3040	011070		10	160	325
GL 1500 /straff '88-'00		1026		34 / 40	10	160	325
GL 1500 Gespann	785-271	2063	011070		10	160	
GL 1800	785-232	6069	011070		15	150	
VTX 1800 '01- (origHülsen 95mmkürzen)	785-269	5090	011070		10	120	680/770
YAMAHA							
DT 50		6020			10	160	220
DT 80 LC 1(37A), 2(53V)		2018		27 / 50	10	160	366
RD 80 LC2	785-238	6010	011070		10	160	
DT 125 (10V)		6026		27 / 30	10	160	
DT 125 MX (2A8)	785-252	2011	011070		10	180	
DT 125 R '96-'03 (RH/4BL)	785-263	6037	011070		10	160	486
DT 125R (4BL)	785-233	6072	011070	34 / 75	10	160	
DT 125RE '04-	785-263	6037	011070		10	160	495
RD 125 `04-	785-277	6035	011070	34 / 40	10	160	495
TDR 125 '97- (5AN)	785-226	6083	011070	32 / 45	10	140	403
XV 125 '97-	785-246	6025	011070	27 / 30	10	160	
XVS 125 DragStar '00-	785-246	6025	011070		10	160	
DT 175 MX	785-252	2011	011070		10	160	
SDR 200 '89	785-246	6025	011070		10	160	
DT 250	785-246	6025	011070	27 / 85	10	160	
RD 250/350 '73-'77		4050			10	160	
RD 250/350 LC '80-'82	785-238	6010	011070		10	140	
SR 250	785-252	2011	011070		10	160	
TZ 250 /40	785-265	1030	011070		10	160	
TZR 250 /2MA	785-253	6031	011070		10	160	444
TZR 250 /3MA	785-233	6072	011070		10	160	
XT 250	785-246	6025	011070		10	160	269
XV 250	785-201	1010	011070		10	160	
RD 350 YPVS '83-'84 (31K, 31W)		3020			10	160	282
RD 350 YPVS '85 (1JG,1JF,31K,57V,1AF)	785-217	3008	011070		10	160	282
RD 350 YPVS '86-90 (1XA,1WW,1XE,1WX,3DJ,3DK)	785-227	6030	011070		10	160	282
TT 350	785-263	6037	011070		10	160	
TZ 350	785-246	6025	011070		10	140	
XT 350		2018			10	160	319
XS 360	785-238	6010	011070		10	160	
FZR 400 '88-'90 (1WG)	785-226	6083	011070	32 / 30	15	160	
FZR 400 Exup '90-'94 (3BF)	785-253	6031	011070	32 / 60	10	160	
FZR 400 RR Exup	785-210	2056	011070	36 / 45	10	160	

GABELFEDERN Zuordnung

Hülsen für die Gabelfedern finden Sie im Anschluss an dieser Liste!

Fahrzeug	BestNr.	WirthNr.	ViCode	Hülsen* Ø / Länge	Ölviskosität Gabel SAE	Luftkammer Gabelöl in mm	Volumen Gabelöl ccm
YAMAHA							
RD 250 '78-'79	785-246	6025	011070		10	160	
RD 400 -'77		4050		25 / 20	10	160	163
RD 400 '78-'79	785-246	6025	011070		10	160	
XS 400 '77-'82 (L0=470 mm!)	785-238	6010	011070		10	160	142
XS 400 DOHC '82-'87 (12E,F)	785-246	6025	011070	27 / 75	10	160	
XS 400 SE	785-238	6010	011070		10	160	
RD 500	785-259	6033	011070		10	160	300
SR 500 '78-		6020			10	160	182
TT 500	785-267	5020	011070		10	160	
XS 500	785-240	4040	011070	25 / 60	10	160	165
XT 500 '77-	785-246	6025	011070		10	160	238
XT 500 '76	785-261	4030	011070		10	160	238
XV 500 SE '83-'87	785-256	6055	011070		10	160	
XV 535		6026		0 /	10	160	228
XJ 550	785-201	1010	011070		10	160	230
XT 550	785-219	3035	011070	30 / 85	10	160	369
XZ 550	785-244	6040	011070		10	160	249
FZ6 Fazer '04->		6067			15	140	450
FZR 600 -'93 (3HE, 3RG)	785-272	5040	011070		10	160	435
FZR 600 '94 US	785-253	6031	011070		10	160	
FZR 600 R (4JH)	785-222	5008	011070		10	160	
FZR 600 R '94- (4MH,4MM)	785-230	6058	011070		10	170	
FZS 600 FAZER '00-'03		6057			10	155	
FZS 600 FAZER '-99	785-220	3040	011070		10	145	475
SRX 600	785-259	6033	011070		10	160	321
SRX 600 (3SX - Japan Import)	785-272	5040	011070		10	160	378
TT 600 /4LW	785-228	6045	011070	36 / 23	10	160	
TT 600 /59X	785-228	6045	011070	36 / 60	10	180	
XJ 600 '84-'91	785-227	6030	011070		10	160	269
XJ 600 S, N '98 -> (RJ01)		6032			10	150	375
XJ 600 S,N '92-97	785-253	6031	011070		15	140	360
XJ 600 S,N '92-97 /sport	785-218	3010	011070		15	150	360
XT 600 /43F '84-'87	785-277	6035	011070		10	160	483
XT 600 E/K , 3TB/DJ02 '96-	785-241	6036	011070		10	160	538
XT 600 E/K 3TB/3UW `90-`95	785-241	6036	011070		10	160	538
XT 600 H,N /2KF-NF '87-'90	785-241	6036	011070		10	160	537
XT 600 Z (34L/55W '83-'86)	785-277	6035	011070		10	160	500
XT 600 Z (3AJ/1VJ '86-'91)	785-263	6037	011070		10	180	
YX 600 Radian '86 - '90	785-227	6030	011070		10	160	269
YZF 600 Thundercat	785-209	2048	011070		15	145	
YZF-R 6	785-232	6069	011070	36 / 30	10	160	440

* Bitte bestellen Sie zu den WIRTH Gabelfedern die in der Liste zum jeweiligen Fahrzeug angeführten Hülsen dazu. Sie können auch etwas längere Hülsen oder eventuell vorhandene Originalhülsen verwenden und diese auf die in der Liste angeführte Länge kürzen.

GABELFEDERN Zuordnung

Hülsen für die Gabelfedern finden Sie im Anschluss an dieser Liste!

Fahrzeug	BestNr.	WirthNr.	ViCode	Hülsen* Ø / Länge	Ölviskosität Gabel SAE	Luftkammer Gabelöl in mm	Volumen Gabelöl ccm
YAMAHA							
XJ 650	785-244	6040	011070		10	160	236
XJ 650 F Maxim		3020		27 / 20	15	160	
XJ 650 Turbo	785-244	6040	011070		15	160	
XS 650 '77-'82		6021			10	160	168
XS 650 B/C -'76 (XS2)	785-238	6010	011070		10	160	
XS 650 SE '80 - '81		4050		25 / 110	10	160	169
XVS 650 DRAGSTAR (4VR, VM02)	785-233	6072	011070		10	160	454
XVS 650 DRAGSTAR Classic (VM022)	785-233	6072	011070	34 / 15	10	160	454
XT 660 R Bj. 2004 -	785-228	6045	011070	36 / 95	10	125	640
XT 660 X '04-	785-228	6045	011070	36 / 50	10	135	550
XTZ 660 '91-	785-228	6045	011070	36 / 100	10	160	620
XJ 700 MAXIM /1GA	785-227	6030	011070		15	160	
FZ 750 '85-90/ 1FN,1TV,3DY,2KK	785-218	3010	011070	32 / 30	10	160	404
FZ 750 '87-'91 (2KK)	785-229	6052	011070		10	140	400
FZ 750 '89-'91 (3KT)	785-229	6052	011070	32 / 30	10	160	404
FZX 750	785-259	6033	011070	27 / 25	10	160	297
MAXIM X 750	785-239	2030	011070		10	160	
TX 750	785-262	4010	011070		10	160	
XJ 750 F (41Y)+ Fazer	785-278	6060	011070		10	160	
XJ 750 F /12R		3020			10	160	
XJ 750 MAXIM (1FL)	785-256	6055	011070		10	160	
XJ 750 SECA (11M)	785-260	6050	011070		10	160	312
XJ 750 X /1AA	785-227	6030	011070		10	160	
XJ 750 XS Maxim /1MY	785-227	6030	011070		10	160	
XS 750	785-201	1010	011070		10	160	190
XS 750 SE /3L3	785-260	6050	011070		10	160	
XTZ 750 '89-	785-228	6045	011070		10	160	620
XV 750 '92- , VIRAGO	785-227	6030	011070		10	160	370
XV 750 SE '81-83	785-256	6055	011070		10	160	280
YZF 750 '93- (Ori-Hülse -40mm)	785-225	5060	011070		10	130	
TDM 850 -'95	785-230	6058	011070		10	160	380
TDM 850 '96-	785-231	6059	011070		10	160	380
TRX 850	785-223	5015	011070		10	160	433
XS 850	785-201	1010	011070		10	160	200
XS 850 SE (4R2, 4R3)	785-260	6050	011070		10	160	200
TDM 900 '02-'03	785-225	5060	011070	36 / 15	10	127	510
TDM 900 '04-		3075		36 / 70	10	140	500
XJ 900 F '83-'84	785-227	6030	011070		10	160	286
XJ 900 F '85-'94	785-266	6065	011070		10	160	276
XJ 900 S '94-	785-233	6072	011070		10	160	390
XV 920	785-256	6055	011070		10	160	

* Bitte bestellen Sie zu den WIRTH Gabelfedern die in der Liste zum jeweiligen Fahrzeug angeführten Hülsen dazu. Sie können auch etwas längere Hülsen oder eventuell vorhandene Originalhülsen verwenden und diese auf die in der Liste angeführte Länge kürzen.

GABELFEDERN Zuordnung

Hülsen für die Gabelfedern finden Sie im Anschluss an dieser Liste!

Fahrzeug	BestNr.	WirthNr.	ViCode	Hülsen* Ø / Länge	Ölviskosität Gabel SAE	Luftkammer Gabelöl in mm	Volumen Gabelöl ccm
YAMAHA							
FZ1 FAZER '06-		6088			10	160	
FZR 1000 '87-88	785-234	6075	011070		10	145	425
FZR 1000 '89-90 EXUP (3LE1,2,3, 3LK)	785-275	6068	011070		10	140	380
FZR 1000 '90/'91- (Upside-Down)	785-232	6069	011070		10	140	
FZS 1000 FAZER -'05		6088		0 /	10	150	420
TR 1 - MONOFEDER		6001			10	160	
TR 1 / XV 1000 (5A8,19T)		3020			10	160	278
XV 1000 (5A8,19T)		3020			10	160	278
XV 1000 '86-'88 (2AE)	785-239	2030	011070		10	160	278
YZF-R 1 '00-'01 (orig. Hülsen müssen angepasst werden!)	785-225	5060	011070		15	160	
BT 1100 Bulldog '01-	785-224	5050	011070		10	140	525
FJ 1100 -'85	785-279	1027	011070	0 / 35	10	160	400
XS 1100 (3HE)	785-260	6050	011070		10	160	212
XS 1100 (3X0, 2H9)	785-276	6090	011070		10	160	212
XS 1100 S		3020		25 / 30	10	160	
XV 1100 -'89		3020			10	190	
XV 1100 '90-	785-283	6066			10	180	
XVS 1100 DRAG STAR /+ CLASSIC(VP05, VP16)	785-220	3040	011070		10	160	464
FJ 1200 '86-'90	785-279	1027	011070	34 / 45	10	160	360
FJ 1200 '91-	785-234	6075	011070		15	160	448
V-MAX '85-'92	785-226	6083	011070		10	160	451
V-MAX '93- ; '96-	785-207	2045	011070		10	160	570
XJR 1200 /komfort		7030			10	160	520
XJR 1200 /Sport	785-221	3060	011070		10	160	520
XJR 1200 SP		7030			15	145	
XVZ 1200 (12TD/47G)	785-255	6085	011070	32 / 110	10	160	380
XVZ 1300 (3JS, 3JT)	785-255	6085	011070		10	160	409
FJR 1300		6078			10	120	650
XJR 1300 +/SP '98-	785-235	7010	011070		15	180	450
XJR 1300 JAPAN-IMPORT		7030			10	140	
XVS 1300 A Midnight Star		6057		34 / 20	15	110	490
XVZ 1300 (3JT)	785-255	6085	011070		10	160	
XVZ 1300 ROYAL STAR		2057			10	140	
XV 1600 WILD STAR		2057			10	160	554

* Bitte bestellen Sie zu den WIRTH Gabelfedern die in der Liste zum jeweiligen Fahrzeug angeführten Hülsen dazu. Sie können auch etwas längere Hülsen oder eventuell vorhandene Originalhülsen verwenden und diese auf die in der Liste angeführte Länge kürzen.

GABELFEDERN Zuordnung

Hülsen für die Gabelfedern finden Sie im Anschluss an dieser Liste!

Fahrzeug	BestNr.	WirthNr.	ViCode	Hülsen* Ø / Länge	Ölviskosität Gabel SAE	Luftkammer Gabelöl in mm	Volumen Gabelöl ccm
SUZUKI							
RG 80 Gamma	785-238	6010	011070		10	160	
DR 125 '94-'00	785-228	6045	011070		10	160	
RV 125		6026			10	160	
UC 125 X Epicuro '99-01		4050			10	160	
GT 185	785-238	6010	011070		10	160	
GN 250 ('90)		2010		23 / 40	10	160	
GT 250	785-238	6010	011070		10	160	
RG 250 Gamma	785-239	2030	011070		10	160	
RGV 250 '91-		2003		34 / 105	10	160	450
RGV 250 K '90	785-214	2090	011070	34 / 110	10	130	
TS 250 X		2012			10	180	
TU 250	785-219	3035	011070		10	160	
DR 350 S - '93	785-228	6045	011070	36 / 50	10	160	544
DR 350 SE '94-	785-228	6045	011070		10	160	
DR 350 SH '92-'94		2003		36 / 10	10	160	
GT 380	785-238	6010	011070	23 / 20	10	160	
DR 400 S '81-		2055			10	180	
DRZ 400 E '00-		5005			10	160	720
DRZ 400 S '00-		5005		38 / 65	10	160	720
GN 400		6020		25 / 145	10	160	245
GS 400 '77-'85	785-238	6010	011070		10	160	
GS 400T (GS400D), E '77->	785-238	6010	011070		10	160	
GSF 400 F Bandit	785-222	5008	011070		10	135	495
GSX 400 E, S	785-238	6010	011070		10	160	155
GSX 400 F Katana	785-238	6010	011070		10	160	155
GS 450	785-238	6010	011070		10	160	
GS 450 L	785-201	1010	011070		10	160	
DR 500 S		3020			10	160	
GS 500 E '89-, GS 500 '02-	785-273	5010	011070		10	150	350
GS 500 F '04-		3070		30 / 35	10	160	
GT 500 A		4050		25 / 55	10	160	
RG 500 Gamma	785-226	6083	011070	32 / 20	10	160	400
GS 500/550 '77-'79	785-281	2015	011070		10	160	
GS 550 E '80-	785-281	2015	011070	25 / 100	10	160	
GS 550 M Katana	785-251	3030	011070		10	160	195
GSX 550 E, ES, EF	785-239	2030	011070		10	160	317
GT 550 A	785-267	5020	011070		10	16	
DR 600 '89	785-253	6031	011070	32 / 150	10	160	478
GSF 600 Bandit '95-, 2000-	785-236	5018	011070		15	160	500
GSF 600 MONOFEDER		5019			10	160	
GSX 600 F / FU '88-'97 (GN72B)	785-212	2066	011070		10	160	440
GSX 600 F / FU '98- (AJ)	785-223	5015	011070	34 / 15	10	160	
GSX-R 600 '97-'02-	785-211	2058	011070	38 / 25	10	135	

GABELFEDERN Zuordnung

Hülsen für die Gabelfedern finden Sie im Anschluss an dieser Liste!

Fahrzeug	BestNr.	WirthNr.	ViCode	Hülsen* Ø / Länge	Ölviskosität Gabel SAE	Luftkammer Gabelöl in mm	Volumen Gabelöl ccm
SUZUKI							
RF 600 R '94-	785-230	6058	011070	34 / 70	10	140	
RF 600 R MONO		5070			10	160	
VS 600	785-272	5040	011070		10	170	
AN 650 BURGMAN	785-222	5008	011070	34 / 30	10	160	482
DL 650 , A V-STROM	785-228	6045	011070		10	150	
DR 650 (SP41B)	785-263	6037	011070	32 / 25	10	160	
DR 650 -'95 ALLE		5025			15	125	500
DR 650 REUR '94	785-237	6070	011070		10	160	
DR 650 SE '96-	785-228	6045	011070		10	180	470
DR 650 SE '96- MONO		8085			10	160	
GR 650, X	785-267	5020	011070		10	160	235
GS 650 G Katana	785-239	2030	011070		10	160	210 ccm
GS 650 M '85	785-239	2030	011070		10	160	
GSF 650, /S '05- mit ABS	785-212	2066	011070		15	140	
GSF 650, /S '05- o. ABS		5027			15	140	
LS 650	785-213	2080	011070		10	160	445
SV 650, S -> '02	785-242	5022	011070		15	115	489
SV 650K3, S '03 ->	785-209	2048	011070	/ 0	15	140	
XF 650 FREEWIND	785-207	2045	011070		10	160	
XF 650 FREEWIND - MONO		5030			10	160	
DR 750, S	785-229	6052	011070		10	160	467
GS 750 L		2047		25 / 60	15	150	
GS 750, D, E	785-251	3030	011070		10	160	
GSX 750 '85 / GR72A - Import		2005		27 / 20	10	160	
GSX 750 '98- (o. Verkleidg.)	785-243	5055	011070		10	140	490
GSX 750 E,S,Z KATA/GR71A	785-201	1010	011070		10	160	
GSX 750 E,S,Z KATA/GR72A	785-201	1010	011070	27 / 30	10	160	
GSX 750 EF,ES '85	785-268	4020	011070		10	160	
GSX 750 EF,ES '86-	785-217	3008	011070		10	160	
GSX 750 F '89-	785-254	2064	011070	34 / 40	10	160	491
GSX 750 F '98-/AK-mit Verkleid	785-223	5015	011070	34 / 15	10	150	
GSX 750 L	785-244	6040	011070		10	160	
GSX 750 L (Import)		2047		25 / 50	10	160	
GSX 750, E '80-'83	785-251	3030	011070		10	140	
GSX-R 750 '88-'89	785-224	5050	011070		10	160	407
GSX-R 750 R -'87	785-203	1025	011070		15	130	428
GSX-R 750 W '92-95 MONO		5030			10	160	
GSX-R 750 W '95 (43er Gabel)	785-224	5050	011070		10	160	
GSX-R 750W '90-95	785-225	5060	011070		10	160	450
GT 750 /J-K '72-'73	785-240	4040	011070	25 / 25	10	160	
GT 750 '74->	785-267	5020	011070		10	160	
VS 700/750 -'87	785-266	6065	011070	27 / 30	10	160	355
VS 750 '88-	785-272	5040	011070		10	160	355

GABELFEDERN Zuordnung

Hülsen für die Gabelfedern finden Sie im Anschluss an dieser Liste!

Fahrzeug	BestNr.	WirthNr.	ViCode	Hülsen* Ø / Länge	Ölviskosität Gabel SAE	Luftkammer Gabelöl in mm	Volumen Gabelöl ccm
SUZUKI							
DR 800 ->'90	785-229	6052	011070		10	179	467
DR 800 BIG MONO /alle		8086			10	160	
DR 800 S '91->	785-235	7010	011070		10	160	580
VL 800	785-272	5040	011070		10	160	418
VS 800 '92-	785-272	5040	011070		10	160	418
VX 800 `90-	785-272	5040	011070		10	160	372
GS 850 G	785-268	4020	011070		10	160	215
GS 850 L '80	785-201	1010	011070		15	150	
GS 850 L '81-	785-256	6055	011070		10	160	
GS 850, 820 GT (US)	785-201	1010	011070		10	160	
RF 900 '94-	785-224	5050	011070		10	160	466
RF 900 RS2 '95-	785-224	5050	011070		10	160	
DL 1000 V-STROM '-02		5065			10	140	490
DL 1000 V-STROM '03-	785-210	2056	011070		10	160	
GS 1000 `78-	785-201	1010	011070		10	160	240
GS 1000 G '80-'81	785-201	1010	011070		10	150	
GS 1000 G '82	785-268	4020	011070		10	160	
GS 1000 L	785-267	5020	011070		15	140	
GS 1100 DX	785-244	6040	011070		10	160	215
GS 1100 G (GU71A) '86-'89	785-268	4020	011070		10	160	
GS 1100 G (GU73A) '-85	785-201	1010	011070		10	160	
SV 1000 S,N '03->	785-269	5090	011070		10	160	460
GS 1100 T	785-246	6025	011070		10	160	
GSX 1100 (GU71B) '83	785-261	4030	011070		10	150	
GSX 1100 '82-	785-267	5020	011070		10	150	
GSX 1100 '84-'87 EF-ES	785-267	5020	011070		10	150	
GSX 1100 E '83-'85 GU71B	785-261	4030	011070		10	150	
GSX 1100 ET '80	785-201	1010	011070	27 / 20	10	140	
GSX 1100 EX '81	785-244	6040	011070		10	140	300
GSX 1100 EZ '82 / GSX110E	785-268	4020	011070		10	160	270
GSX 1100 F '88-95-	785-203	1025	011070		10	160	406
GSX 1100 G	785-275	6068	011070	36 / 35	10	160	520
GSX 1100 S Katana	785-201	1010	011070		10	160	217
GSX 1100/GU71B	785-244	6040	011070		10	160	270
GSX 1100F '87-'88	785-230	6058	011070	34 / 140	10	150	
GSX-R 1100 '86-'88 (GU74C)		2041			10	160	417
GSX-R 1100 '88 (GV72C)	785-234	6075	011070		10	160	
GSX-R 1100 '89	785-224	5050	011070		10	160	380
GSX-R 1100 '89 Import	785-214	2090	011070	34 / 60	10	160	
GSX-R 1100 '90-`92	785-225	5060	011070		10	160	417
GSX-R 1100 '92 (GR73A-Import)	785-224	5050	011070		10	160	
GSX-R 1100 '92 (GV73A)	785-265	1030	011070		10	160	
GSX-R 1100 '93-`98	785-225	5060	011070		10	160	417

GABELFEDERN Zuordnung

Hülsen für die Gabelfedern finden Sie im Anschluss an dieser Liste!

Fahrzeug	BestNr.	WirthNr.	ViCode	Hülsen* Ø / Länge	Ölviskosität Gabel SAE	Luftkammer Gabelöl in mm	Volumen Gabelöl ccm
SUZUKI							
GSF 1200 + S '96-, 2000-	785-224	5050	011070		10	145	
GSX 1200 '99-	785-224	5050	011070		10	160	
GSX 1400 - '04	785-269	5090	011070	36 / 25	10	140	550
GSX 1400 '05-	785-269	5090	011070	32 / 65	10	140	550
VS 1400	785-247	2070	011070		10	170	320
VS 1400 - kürzer	785-229	6052	011070		10	160	320
VL 1500 LC / Import	785-218	3010	011070		10	160	
VL 1500 LC '98-	785-271	2063	011070		10	160	439
KAWASAKI							
EL 125 Eliminator `97-	785-246	6025	011070		10	160	
KMX 125 '98-	785-246	6025	011070	27 / 105	10	160	286
KE 175 D		6020			10	180	
EL 250		2021			10	150	
ESTRELLA 250	785-253	6031	011070	32 / 15	10	160	
KLR 250 (KL250D) '84-`92-		2018			10	160	
KLX 250 '80-'92		2018		27 / 60	10	160	
KLX 250 '93-'95	785-228	6045	011070	36 / 45	10	160	
Z 250 A '79-'86	785-238	6010	011070		10	160	
Z 250 C	785-238	6010	011070		10	160	
GPZ 305 B2-7	785-238	6010	011070		10	160	
GPZ 400 '83-	785-201	1010	011070		10	160	
GPZ 400 R	785-204	2020	011070		10	160	
GPZ 400 UT / 4-Zyl.		3020			10	160	
Z 400 /2-Zyl.	785-238	6010	011070		10	160	
Z 400 J(F) /4-Zyl.	785-249	1020	011070		10	160	215
ZXR 400 /weicher		2003		36 / 90	10	160	
Z 440 LTD (A)	785-238	6010	011070	23 / 25	10	160	150
EN 450	785-246	6025	011070	27 / 195	10	160	
Z 450 LTD	785-256	6055	011070	27 / 40	10	160	
EN 500 A - `93	785-246	6025	011070	27 / 165	10	160	300
EN 500 B `94-'95	785-273	5010	011070	30 / 70	10	160	430
EN 500 C `96-	785-212	2066	011070	34 / 70	10	160	440
ER-5		1016			10	190	
GPZ 500 S (A,B) `87-'93	785-217	3008	011070		10	160	280
GPZ 500 S (D) `94-	785-273	5010	011070		10	150	245
KH 500 H 1 F `75-	785-262	4010	011070		10	160	
KLE 500 '04-	785-263	6037	011070	34 / 60	10	160	438
KLE 500 A '91-'03	785-263	6037	011070		10	160	438
S 2		4050			10	160	
Z 500 B	785-244	6040	011070		10	160	
GPZ 550 H1-2A (81-83)		3020			10	160	
GPZ 550 UT -'83		3020			10	160	
GPZ 550 UT '84- (A1-6)	785-276	6090	011070		10	160	229
GT 550 G1-6	785-267	5020	011070		10	150	

GABELFEDERN Zuordnung

Hülsen für die Gabelfedern finden Sie im Anschluss an dieser Liste!

Fahrzeug	BestNr.	WirthNr.	ViCode	Hülsen* Ø / Länge	Ölviskosität Gabel SAE	Luftkammer Gabelöl in mm	Volumen Gabelöl ccm
KAWASAKI							
Z 550 B '79-'80, GPD1		3020			10	160	
Z 550 B2-3 '81-'83	785-244	6040	011070	27 / 35	10	140	
Z 550 F (ZR550A) '83-'84	785-244	6040	011070	27 / 25	10	140	
Z 550 GP H1-2		3020			10	160	
Z 550 GT '83-'89	785-267	5020	011070		10	160	
Z 550 LTD	785-260	6050	011070		10	160	270
Z 550 ZEPHYR	785-253	6031	011070		10	160	350
ZR 550 (Z 550 Zephyr)	785-253	6031	011070		10	160	350
ER-6		5027			10	160	
GPX 600 R		2021			10	160	265/305
GPZ 600 R A1-5		2021			10	160	273
KLR 600 A1, B	785-204	2020	011070		10	160	
ZL 600 A, B	785-239	2030	011070		10	160	265
ZZR 600 '92	785-209	2048	011070		15	140	452
ZZR 600 '93-	785-220	3040	011070		10	150	
KLR 650 A '90	785-219	3035	011070		10	160	335
KLR 650 B Tengai '89-'94	785-204	2020	011070		10	160	330
KLR 650 C '95->	785-237	6070	011070	34 / 120	10	160	450
W 650	785-253	6031	011070		10	160	300
Z 650 B '82- , F4	785-201	1010	011070		10	160	
Z 650 B,C '77-'81	785-262	4010	011070	25 / 40	10	160	
Z 650 D/SR	785-281	2015	011070	25 / 25	15	150	
Z 650 F2,3 '79-'83	785-267	5020	011070		15	150	
GPX 750 R/F	785-202	1015	011070	30 / 35	10	160	325
GPZ 750 A1-3 UT	785-201	1010	011070		10	160	
GPZ 750 R 1 ('81/82)	785-201	1010	011070		10	150	
GPZ 750 R G2	785-239	2030	011070	29 / 25	10	160	420
GPZ 750 Turbo	785-244	6040	011070		10	140	
KH 750 H2	785-262	4010	011070	25 / 15	10	160	
VN 750 A		2005		27 / 220	10	160	310
Z 750 (ZR750J) '04-'06	785-223	5015	011070		10	160	385
Z 750 '07-		3043			10	160	
Z 750 B Twin (KZ750B)		4050		25 / 110	10	160	
Z 750 E, B '80-	785-246	6025	011070		15	140	
Z 750 GT		3020			10	160	
Z 750 L 1,2	785-201	1010	011070		10	160	
Z 750 L 3,4, GP R1	785-267	5020	011070		10	160	
Z 750 LTD K1 (Twin)		3020			10	160	
Z 750 LTD US'82		2018		27 / 60	10	160	
Z 750 R '84-	785-249	1020	011070		10	160	
Z 750 Y LTD '82-83	785-267	5020	011070		10	160	
Z 750 ZEPHYR	785-220	3040	011070		10	160	400
Z 750F LTD H1-3	785-244	6040	011070		10	160	
ZR 750 (Z 750 Zephyr)	785-220	3040	011070		10	160	400

GABELFEDERN Zuordnung

Hülsen für die Gabelfedern finden Sie im Anschluss an dieser Liste!

Fahrzeug	BestNr.	WirthNr.	ViCode	Hülsen* Ø / Länge	Ölviskosität Gabel SAE	Luftkammer Gabelöl in mm	Volumen Gabelöl ccm
KAWASAKI							
ZR-7, S '02	785-220	3040	011070		10	160	390
ZR-7, S '03-	785-222	5008	011070		15	160	390
ZX 750 E TURBO	785-244	6040	011070		10	160	
ZX-7 R '96-	785-232	6069	011070		10	140	
ZXR 750 '91-	785-214	2090	011070		10	130	
ZXR 750 H '89-'90	785-224	5050	011070	36 / 15	10	160	400
VN 800 A '95-	785-254	2064	011070		10	160	310
VN 800 B CLASSIC'96-	785-236	5018	011070		10	160	265
VN 800 C DRIFTER	785-203	1025	011070		10	160	325
GPZ 750 R (ZX750F)	785-227	6030	011070		10	160	235
GPZ 900 R '89 (A1-5)	785-227	6030	011070		10	160	235
GPZ 900 R '90- (A6-)	785-230	6058	011070		10	130	
Z 900 "Z1" / Z900 / 1000 A1 '77	785-251	3030	011070		10	160	170
ZL 900	785-202	1015	011070	27 / 55	10	160	270
ZX 9 R '98	785-211	2058	011070	36 / 40	10	140	
ZX 9 R '99	785-211	2058	011070	36 / 45	10	160	
GPZ 1000 RX	785-255	6085	011070	32 / 25	10	160	295
GTR 1000 '93 (ZG1000)	785-218	3010	011070	32 / 25	10	160	330
GTR 1000 '94- (ZGT00A, ZGT1000)	785-255	6085	011070	32 / 60	10	160	330
KLV 1000	785-210	2056	011070		10	140	490
Z 1000 A 1 KZT00 '77-	785-262	4010	011070	25 / 80	10	160	180
Z 1000 A 2 KZT00 '78-		3050			10	160	180
Z 1000 J1,2	785-201	1010	011070	27 / 50	10	160	320
Z 1000 LTD		3055			10	160	330
Z 1000 MKII		3050			10	160	184
Z 1000 R '84	785-244	6040	011070		10	160	340
Z 1000 R2	785-266	6065	011070		10	160	340
Z 1000 ST		3045			10	160	340
Z1R '78-; Z1F		3050			15	160	
ZL 1000	785-202	1015	011070	27 / 55	10	160	270
ZX 10 /Import		3080			10	160	
ZX 10 B1-3		1026		34 / 40	10	160	360
GPZ 1100 '95 ->	785-223	5015	011070		10	160	
GPZ 1100 B 1,2	785-266	6065	011070		10	160	330
GPZ 1100, /UT	785-244	6040	011070		10	160	260
Z 1100 GP B 1,2	785-266	6065	011070		10	160	330
Z 1100 ST		3055			10	160	327
Z 1100 ZEPHYR	785-221	3060	011070		10	160	420
ZR 1100 (Z 1100 Zephyr)	785-221	3060	011070		10	160	490
ZRX 1100	785-224	5050	011070	36 / 30	15	160	
ZZR 1100 '92		3075		36 / 35	10	140	390
ZZR 1100 '93-		3075		36 / 15	10	120	410
VOYAGER ZG 1200 '88-	785-218	3010	011070		10	160	422

GABELFEDERN Zuordnung

Hülsen für die Gabelfedern finden Sie im Anschluss an dieser Liste!

Fahrzeug	BestNr.	WirthNr.	ViCode	Hülsen* Ø / Länge	Ölviskosität Gabel SAE	Luftkammer Gabelöl in mm	Volumen Gabelöl ccm
KAWASAKI							
ZRX 1200 R / S		3075			15	160	
ZX-12R	785-264	2092	011070		10	160	420
VOYAGER ZN 1300	785-229	6052	011070	32 / 30	10	160	
Z 1300 A1-4; G	785-255	6085	011070	32 / 115	10	160	391
VN 1500 (VNT 50 C) '94-	785-234	6075	011070		15	160	
VN 1500 D CLASSIC '96- (VN50D)	785-230	6058	011070	34 / 120	10	160	265
VN 1500 SE B1-6 (VNT50A,B) -'93	785-271	2063	011070		10	170	
VN 1500 / 1600 Mean Streak	785-264	2092	011070	38 / 70	10	160	
AERMACCHI							
350 Ala d'Oro/35Ceri	785-240	4040	011070		10	160	
APRILIA							
125 AF1 Sport Pro ('92)		3070			10	160	
125 MX	785-231	6059	011070	36 / 75	10	160	
6.5	785-270	2068	011070		10	135	
Pegaso i.e. '03 (ZD4RW)		2085		38 / 130	10	160	
CapoNord	785-274	7080	011070		15	150	553
RST 1000 Futura `01	785-211	2058	011070		10	160	
BENELLI							
354		4050			10	160	
500 Quattro ('71)	785-238	6010	011070		10	160	
650 (38er Marzocchi)	785-238	6010	011070		10	160	
750 SEI	785-240	4040	011070		10	160	
750 SEI II	785-262	4010	011070		10	160	
900 SEI		4050		25 / 60	10	160	
BETA							
ALP 200 T 4	785-279	1027	011070	32 / 50	10	160	350
REV 3 250 Bj. 2008		3080			10		
REV 4T 250cc (Trial)	785-255	6085	011070		10	160	
BIMOTA							
SB 5	785-265	1030	011070		10	160	
KB1	785-202	1015	011070		15	160	
SB 4	785-226	6083	011070		10	160	
BB1	785-224	5050	011070		10	160	160
BMW							
R 45	785-201	1010	011070		10	120	190
R 50/5	785-249	1020	011070		10	150	280
R 60/5	785-249	1020	011070		10	150	280
R 60/6, /7, 69 S	785-249	1020	011070		10	150	280
F 650	785-222	5008	011070		10	140	600
F 650 GS '00-'07	785-220	3040	011070		15	140	550
F 650 GS '08- (2-Zyl.)		6057		34 / 65	15	180	
F 650 GS Dakar 2000-		2007			15	140	500
G650 XChallenge/XCountry/XMoto		1050			10	160	

GABELFEDERN Zuordnung

Hülsen für die Gabelfedern finden Sie im Anschluss an dieser Liste!

Fahrzeug	BestNr.	WirthNr.	ViCode	Hülsen* Ø / Länge	Ölviskosität Gabel SAE	Luftkammer Gabelöl in mm	Volumen Gabelöl ccm
BMW							
R 65 , /LS -'85	785-201	1010	011070		10	140	190
R 65 '86-	785-202	1015	011070		10	140	
K 75 S -'91 (SACHS)	785-220	3040	011070		10	170	
K 75 S '92- (SHOWA)	785-229	6052	011070		15	170	330
K 75, RT -'91 (SACHS)	785-265	1030	011070		10	170	
K 75, RT '92- (SHOWA)	785-229	6052	011070		15	170	
R 75/5	785-249	1020	011070		10	140	280
R 75/6, /7	785-249	1020	011070		10	140	280
F 800 S	785-243	5055	011070	36 / 130	10	160	
R 65 G/S	785-249	1020	011070		10	160	220
R 80 '85-	785-202	1015	011070		10	140	
R 80 G/S -'88	785-249	1020	011070		10	170	220
R 80 GS '88->	785-279	1027	011070		15	160	
R 80 GS '88-> / professional	785-203	1025	011070		15	160	
R 80 R	785-229	6052	011070		10	170	
R 80 R /Standrohr 38,5	785-202	1015	011070		10	170	
R 80 R weicher	785-253	6031	011070	32 / 50	10	170	
R 80 RT '85-	785-202	1015	011070	30 / 15	10	140	
R 80 ST	785-201	1010	011070		10	120	190
R 80, RT -'84	785-249	1020	011070		10	140	
R 80/7	785-249	1020	011070		5	140	250
R 90 S	785-229	6052	011070		10	140	280
R 90/6	785-229	6052	011070		10	140	280
K 100 RS '90- (4-Ventiler)/ABS	785-202	1015	011070	30 / 30	10	150	
K 100 RS '90-(4-Ventiler) o. ABS	785-202	1015	011070	30 / 45	10	140	
K 100 RT/LT	785-255	6085	011070	32 / 50	10	170	360
K 100, RS -'90	785-265	1030	011070		10	170	330
R 100 GS '87-	785-279	1027	011070		15	160	
R 100 GS '87-'91 /professional	785-203	1025	011070		15	160	450
R 100 GS PD		1024			15	160	410/440
R 100 R, CLASSIC, MYSTIQUE	785-229	6052	011070		10	160	
R 100 RS -'84	785-249	1020	011070		10	140	230
R 100 RS/87-'92	785-202	1015	011070		10	140	320
R 100 S -'80	785-249	1020	011070		10	140	250
R 100 S '81-; CS	785-249	1020	011070		10	140	
R 100 T	785-249	1020	011070		10	140	
R 100, /7, /S	785-249	1020	011070		10	140	260
R 100, /RT '85-	785-202	1015	011070		10	140	
R 100/80 RT-'84	785-267	5020	011070		10	140	250
K 1100 RS/LT	785-202	1015	011070	30 / 55	15	160	350/400
HP2		1050			10	160	

* Bitte bestellen Sie zu den WIRTH Gabelfedern die in der Liste zum jeweiligen Fahrzeug angeführten Hülsen dazu. Sie können auch etwas längere Hülsen oder eventuell vorhandene Originalhülsen verwenden und diese auf die in der Liste angeführte Länge kürzen.

GABELFEDERN Zuordnung

Hülsen für die Gabelfedern finden Sie im Anschluss an dieser Liste!

Fahrzeug	BestNr.	WirthNr.	ViCode	Hülsen* Ø / Länge	Ölviskosität Gabel SAE	Luftkammer Gabelöl in mm	Volumen Gabelöl ccm
BUELL							
BUELL M 2 Cyclone	785-225	5060	011070		10	160	12,5
CAGIVA							
Azurro 600	785-239	2030	011070	27 / 20	10	160	
650 RAPTOR	785-264	2092	011070	38 / 20	15	160	
650/750 ELEPHANT '90	785-212	2066	011070	34 / 120	10	160	
750 AC / 900 ELEPH. '91-'97 - Marzocchi-Gabel	785-275	6068	011070	36 / 70	10	180	
900 ELEPH. '91-'97 Typ AC - USD-Showagabel	785-282	7040		40 / 210	10	130	630
ELEPHANT Bifaro'90	785-205	2040	011070	34 / 40	10	160	
GRAND CANYON '00-		2085		36 / 226	10	160	
1000 Raptor	785-264	2092	011070	38 / 30	15	120	
DAELIM							
VT 125	785-259	6033	011070		10	160	
DUCATI							
450 MK3 '72	785-246	6025	011070		10	160	
900 Dharma / 38er Marz.	785-218	3010	011070		10	160	
FI Forcella Italia-Gabel 40 mm	785-265	1030	011070	32 / 35	15	160	
PANTAH 500/600 SL	785-239	2030	011070	27 / 55	10	160	
MONSTER 600	785-214	2090	011070	34 / 100	10	160	
750 SS '91-'97 / ZDM750SC	785-232	6069	011070		10	130	455
750 SS '96/'97 ZDM750SC orig m Hülsen	785-225	5060	011070	36 / 98	10	110	
860 GTS (38er Ceriani)	785-219	3035	011070	30 / 30	10	160	
900 SD '77	785-218	3010	011070		10	150	
900 SD '78-	785-238	6010	011070		10	150	
900 SS '75-'81	785-239	2030	011070		10	150	
900 SS '90	785-203	1025	011070	32 / 45	15	140	
900 SS '96-	785-265	1030	011070		10	130	
900 SS'91-'95		2003		36 / 90	10	130	
MH 900 (2000->)	785-211	2058	011070	36 / 165	10	160	
Monster 900	785-221	3060	011070	34 / 50	10	130	
MONSTER 900 '97 (Marzocchi)	785-225	5060	011070	34 / 48	10	160	
ENFIELD							
BULLET 500 '02 + Elektra	785-227	6030	011070		10	160	
BULLET 500 '03-, de Luxe/Sixty-5	785-217	3008	011070		10	160	
FANTIC							
Fantic 201	785-246	6025	011070		10	160	
GAS GAS							
GAS GAS 300	785-282	7040		38 / 210	10	160	
GILERA							
Nordwest (nur 1 Feder!!)	785-254	2064	011070	34 / 25	10	160	
SATURNO		1026			10	150	

* Bitte bestellen Sie zu den WIRTH Gabelfedern die in der Liste zum jeweiligen Fahrzeug angeführten Hülsen dazu. Sie können auch etwas längere Hülsen oder eventuell vorhandene Originalhülsen verwenden und diese auf die in der Liste angeführte Länge kürzen.

GABELFEDERN Zuordnung

Hülsen für die Gabelfedern finden Sie im Anschluss an dieser Liste!

Fahrzeug	BestNr.	WirthNr.	ViCode	Hülsen* Ø / Länge	Ölviskosität Gabel SAE	Luftkammer Gabelöl in mm	Volumen Gabelöl ccm
HARLEY DAVIDSON							
39mm SHOWA Narrow Glide Spo	785-202	1015	011070	30 / 65	10	160	
883 Hugger '88-'91		2005		30 / 65	15	140	
FXR / FXRS / FXLR '87->	785-202	1015	011070	30 / 65	15	160	
XL 883 L Sportster Low '05-		3045			15	160	
XL 883/1100/1200 '87->	785-202	1015	011070	30 / 65	10	160	
Sportster 883 + 1100er -88 (XL2)	785-238	6010	011070		15	140	
35mmSHOWA Narrow Glide	785-238	6010	011070		10	160	
39mm SHOWA NG (OEM45373-88)	785-218	3010	011070	32 / 15	10	160	
FL/FLH/FLT/FLHT '49->	785-218	3010	011070	32 / 25	10	160	
FX '71-'86	785-238	6010	011070		10	160	
FXDL '93-'98	785-273	5010	011070	30 / 25	10	160	
FXDWG '93->	785-218	3010	011070	32 / 25	10	160	300
FXR SP., FXR CONV. '87-	785-218	3010	011070	32 / 65	10	160	
FXR/FXRS/FXRT '82-'87	785-238	6010	011070		10	160	
FXRT '88-	785-218	3010	011070	32 / 65	10	160	
FXST / FLST '84->	785-218	3010	011070	32 / 25	10	160	
FXWG '80->	785-218	3010	011070	32 / 25	10	160	
K/XL/XLH/XLCH/XLCR..'52-'86	785-238	6010	011070		10	160	
Sportster XL2 1200 + 883 `92->		2005		30 / 60	15	140	
Sportster XLH 1200 + 883 `92->		3070			15	140	
SPORTSTER XLH 1200 + CUSTOM	785-202	1015	011070	30 / 65	10	140	260
'Wide Glide' 41mm	785-218	3010	011070	32 / 25	10	160	
XL 1200 NIGHTSTER '08-		3070		30 / 30	10	160	
XL 1200 R Roadster 2004-		3070		30 / 35	10	160	
FXD/ -B / -C -'05		3070			10	160	270
FXST / FXST-C, -D	785-218	3010	011070		10	160	356
DEUCE FS2	785-255	6085	011070	32 / 80	10	160	
FAT BOY 1400	785-218	3010	011070	32 / 25	10	160	
FAT BOY FLST-F, FLSTC HERITAGE CLASSIC -'99	785-218	3010	011070		10	160	340
FLHR '99 Road King	785-255	6085	011070		10	160	160
FLST HERITAGE SOFTTAIL '01-	785-202	1015	011070	30 / 45	15	160	
FLSTF '00->	785-218	3010	011070	32 / 22	10	160	340
FXD Dyna 2006-		5005		38 / 100	10	160	
FXD SUPERGLIDE -'99, `00-		3070		0 /	10	160	272
FXDS Dynaglide Super		3070			10	160	
FXSTB/I Nighttrain	785-218	3010	011070	32 / 30	10	150	
V-ROD Nighttrain		5005		40 / 50	10	160	
V-ROD und NightROD Special		5005		40 / 115	10	160	
1450 FXDC-I -'05		1016		30 / 35	15	160	
1450 FXDL-I	785-269	5090	011070	40 / 130	15	160	
FXDB (I) Street Bob 2006-	785-218	3010	011070	32 / 15	10	160	
HERCULES							
GS 125	785-246	6025	011070	27 / 15	10	180	
Militay K 180		6020					

GABELFEDERN Zuordnung

Hülsen für die Gabelfedern finden Sie im Anschluss an dieser Liste!

Fahrzeug	BestNr.	WirthNr.	ViCode	Hülsen* Ø / Länge	Ölviskosität Gabel SAE	Luftkammer Gabelöl in mm	Volumen Gabelöl ccm
HOREX							
REGINA 350 `53		6020		25 / 70	15	160	
REGINA 400 `54		2047			10	160	
IMPERATOR		4050		25 / 190	10	160	
HUSQVARNA							
510 TE		6032			10	160	
510 TE '89 MARZOCCHI 40,5 USD	785-237	6070	011070	32 / 55	10	130	390
HUSABERG							
FE 600 '96	785-220	3040	011070		10	160	
HYOSUNG							
GF 125	785-238	6010	011070		10	160	
CRUISE		2010		23 / 20	10	160	
GT 650 '05-		3075		36 / 20	10	160	
JAWA							
JAWA 350 `90->	785-251	3030	011070		10	160	
KREIDLER							
Florett RS-GS '76/77	785-238	6010	011070		10	160	
KTM							
GS 175 '80		2018			10	160	
250 GS 80		2018		27 / 35	10	180	
LC 4 '93->		2003			10	160	
Duke 1	785-225	5060	011070	34 / 60	10	160	
LC 2 '96-	785-263	6037	011070		10	160	
LC4 620	785-214	2090	011070	34 / 147	10	160	
LAVERDA							
750 GT	785-238	6010	011070		15	160	
750 SF '72 35er Ceriani	785-238	6010	011070		10	160	
35er-Ceriani /L=500mm	785-238	6010	011070		10	160	
750/35erCeriani/L=480	785-238	6010	011070		10	160	
SF2 750/1200:38erCeria	785-202	1015	011070		10	160	
1000 -'78 /38er Ceriani	785-202	1015	011070		10	160	
1000 KGS/RGS	785-262	4010	011070	25 / 25	10	160	
1000 SFC '84- (41er M1R)	785-255	6085	011070		10	160	
SF500/35er Marocchi+60/27H	785-239	2030	011070		10	160	
1000 III C	785-202	1015	011070	30 / 35	10	160	
1000 KGS '82-/ 38erMar	785-238	6010	011070	23 / 30	10	160	
1000/1200 '78-'81/38Ma	785-238	6010	011070		10	160	
38er Marzocchi/L=445	785-262	4010	011070		10	160	
MAICO							
MD 250 WK	785-281	2015	011070		10	160	
MAICO GS 400 '79		2060			10	180	10
MARZOCCHI							
Marzocchi M1R	785-255	6085	011070		10	160	
Marzocchi 35 mm	785-238	6010	011070		10	160	

GABELFEDERN Zuordnung

Hülsen für die Gabelfedern finden Sie im Anschluss an dieser Liste!

Fahrzeug	BestNr.	WirthNr.	ViCode	Hülsen* Ø / Länge	Ölviskosität Gabel SAE	Luftkammer Gabelöl in mm	Volumen Gabelöl ccm
MOTO GUZZI							
V 35		4050			10	160	
Nuovo Falcone	785-238	6010	011070		10	160	
V 35/50/65 Custom	785-240	4040	011070		10	160	
V 50 I, II, III, MONZA		4050			10	160	
NTX 650		1024			10	160	
V 65 / SP	785-240	4040	011070		10	160	
BREVA	785-255	6085	011070	32 / 65	10	160	100
Le Mans I	785-240	4040	011070		10	160	
Le Mans IV/V -'90	785-268	4020	011070		10	160	
Le Mans V '87-	785-268	4020	011070		10	160	
NEVADA 750	785-268	4020	011070		10	160	100
NTX 750 '89		1024		32 / 60	10	180	
V 7 700/850 GT	785-245	4060	011070		10	160	
V7 SPORT	785-240	4040	011070		10	160	
Nevada 350/750, 750SP,Targa750	785-268	4020	011070		10	160	
Calif. II	785-240	4040	011070		10	160	
Calif. III	785-261	4030	011070		10	160	
Calif. T3 (1. Gener.) -'86	785-240	4040	011070		10	160	
850 T3	785-240	4040	011070		10	160	
850 T5	785-261	4030	011070		10	160	
Le Mans II	785-262	4010	011070		10	160	
Le Mans III	785-262	4010	011070		15	135	
Le Mans IV/V '90-	785-261	4030	011070		10	160	
V7	785-245	4060	011070		10	160	
1000 S	785-261	4030	011070		10	160	
Forcella Italia /d=40	785-237	6070	011070		10	160	
MILLE GT ->'90	785-262	4010	011070		10	70	
MILLE GT '91->	785-261	4030	011070		10	160	
Quota	785-205	2040	011070		10	160	
V 1000 G5	785-240	4040	011070		10	160	
V 1000 SP	785-261	4030	011070		10	160	
V 1000 SP II	785-268	4020	011070		10	160	
Cali 1100 - '97 (Vergaser)	785-261	4030	011070		15	160	489
Cali 1100 '98-, Evol., Spec.	785-264	2092	011070	38 / 280	15	160	489
Cali 1100 i '97	785-261	4030	011070		15	160	489
Cali 1100 Spezial '98-	785-264	2092	011070	38 / 182	15	160	orig
Cali 1100i '98-, Jackal etc	785-264	2092	011070	38 / 280	15	150	
California Stone ('03)	785-215	2095	011070	36 / 110	10	160	
Daytona (1. Serie - M1R-Gabel)	785-254	2064	011070		10	160	
DAYTONA (1. Serie- M1R-Gabel)	785-254	2064	011070		10	160	
V 1100 SPORT '00-	785-265	1030	011070		10	160	
V 1100 SPORT '00- II	785-254	2064	011070		10	160	
V 1100 SPORT '95- (M1R-Gabel)	785-254	2064	011070		10	160	

GABELFEDERN Zuordnung

Hülsen für die Gabelfedern finden Sie im Anschluss an dieser Liste!

Fahrzeug	BestNr.	WirthNr.	ViCode	Hülsen* Ø / Länge	Ölviskosität Gabel SAE	Luftkammer Gabelöl in mm	Volumen Gabelöl ccm
MOTO MORINI							
Morini 3 1/2	785-238	6010	011070	23 / 45	10	160	
Morini CAMEL		3045		30 / 50	10	160	
MZ							
125/150 TS	785-267	5020	011070		10	160	
250/251 ETZ	785-267	5020	011070		10	160	
TS 250 '76	785-238	6010	011070	23 / 210	10	160	
TS 250/1 '76-	785-267	5020	011070		10	160	
301 ETZ	785-267	5020	011070		10	160	
BK 350	785-258	2065	011070		10	160	
BK 350	785-227	6030	011070		10	160	
500 R	785-267	5020	011070		10	160	
Silver Star 500	785-276	6090	011070	25 / 25	10	160	
660 Scorpion	785-254	2064	011070	34 / 30	10	160	
660 Scorpion /härter	785-223	5015	011070		10	160	
660 Scorpion /weicher	785-220	3040	011070		10	160	
Baghira / + Super Moto		7020		38 / 75	10	160	580
Mastiff		2085			10	160	
1000 S	785-264	2092	011070	38 / 100	10	160	
NORTON							
ROADHOLDER		4050		25 / 85	10	160	
Commando	785-262	4010	011070	25 / 30	20	160	150
SACHS							
XTC 125 '99->	785-209	2048	011070		10	160	
ZZ 125 '98->	785-213	2080	011070		10	160	430
650 Roadster	785-223	5015	011070		10	160	
Sachs 800	785-230	6058	011070	34 / 40	10	160	
Roadster 800	785-255	6085	011070		10	180	280
SANGLAS							
S 500	785-224	5050	011070		10	160	
SIMSON							
AWO Sport		4050			10	160	
TRIUMPH							
STREET TRIPLE 2007-		3043			10	160	
T 140 Bonneville '70-'76 m. TRI-Gabel	785-268	4020	011070		10	160	
T 140 Bonnville '70-'76 m. Paioli-Gabel	785-268	4020	011070		10	160	
TRIDENT '69-'75	785-268	4020	011070	27 / 25	10	160	
TRIDENT 750 '90-		7020			10	180	
SCRAMBLER '06-	785-242	5022	011070	34 / 55	10	160	
TIGER 900 '98	785-235	7010	011070		10	160	630
TIGER 900 '99-'01 (Ausf. 711), 955i (T709, EN)	785-275	6068	011070		10	160	
TIGER 955i '01-'04 (Ausf. 730)		7020			10	150	
955 i (T500)	785-282	7040			10	160	589

* Bitte bestellen Sie zu den WIRTH Gabelfedern die in der Liste zum jeweiligen Fahrzeug angeführten Hülsen dazu. Sie können auch etwas längere Hülsen oder eventuell vorhandene Originalhülsen verwenden und diese auf die in der Liste angeführte Länge kürzen.

GABELFEDERN Zuordnung

Hülsen für die Gabelfedern finden Sie im Anschluss an dieser Liste!

Fahrzeug	BestNr.	WirthNr.	ViCode	Hülsen* Ø / Länge	Ölviskosität Gabel SAE	Luftkammer Gabelöl in mm	Volumen Gabelöl ccm
TRIUMPH							
ADVENTURER 900	785-228	6045	011070	36 / 35	10	160	
ADVENTURER MONO II		7050			10	160	
BONNEVILLE `02-	785-223	5015	011070	34 / 20	10	140	460
Bonneville America '03	785-223	5015	011070	34 / 130	10	160	
LEGEND TT / MONO		7050			10	160	
LEGEND TT '00-	785-228	6045	011070		10	160	
SPEED PLE T300 `95-`96		7020			10	140	
SPEED PLE T300B `94		7030			10	140	
SPEED PLE T301 `96		7020			10	160	
SPEED PLE T302/T509 `96-'01	785-210	2056	011070		10	160	
SPRINT 900 -'96		7020			10	140	
SPRINT '97-, ST/RS `99-'04		7030			10	130	
THUNDERBIRD / MONO		7050			10	160	
THUNDERBIRD 900 '95-'97	785-221	3060	011070		10	170	
THUNDERBIRD 900 SPORT '98-	785-209	2048	011070	36 / 20	10	160	
TRIDENT 900 '90-		7020			10	160	550
TROPHY '97-	785-221	3060	011070	36 / 30	10	180	
Daytona 955i	785-282	7040			10	160	586
Speed Triple '02-'04	785-211	2058	011070		15	100	586
DAYTONA 900/1200 (T300, T301)		7030			10	140	orig
TROPHY -'96		7020			10	180	
VOXAN							
Roadster '01-	785-225	5060	011070	34 / 70	10	160	

* Bitte bestellen Sie zu den WIRTH Gabelfedern die in der Liste zum jeweiligen Fahrzeug angeführten Hülsen dazu. Sie können auch etwas längere Hülsen oder eventuell vorhandene Originalhülsen verwenden und diese auf die in der Liste angeführte Länge kürzen.

HÜLSENSSETS für Wirth Gabelfedern

Set enthält jeweils 2 Hülsen und 2 Scheiben.

Sollten die von Ihnen benötigten Hülsen nicht angeführt oder nicht lagernd sein, bestellen Sie bitte längere Hülsen und kürzen Sie diese entsprechend.

Bezeichnung	Ø	Länge	BestNr.	ViCode	Bezeichnung	Ø	Länge	BestNr.	ViCode
Hülsenset	25	45	785-323	000349	Hülsenset	34	60	785-357	000349
Hülsenset	27	20	785-321	000349	Hülsenset	34	70	785-352	000349
Hülsenset	27	60	785-322	000349	Hülsenset	34	115	785-353	000349
Hülsenset	30	25	785-333	000349	Hülsenset	34	120	785-354	000349
Hülsenset	30	35	785-334	000349	Hülsenset	34	125	785-358	000349
Hülsenset	30	50	785-331	000349	Hülsenset	34	135	785-355	000349
Hülsenset	30	55	785-332	000349	Hülsenset	36	30	785-361	000349
Hülsenset	32	45	785-342	000349	Hülsenset	36	35	785-362	000349
Hülsenset	32	60	785-343	000349	Hülsenset	36	40	785-363	000349
Hülsenset	32	70	785-341	000349	Hülsenset	36	50	785-368	000349
Hülsenset	32	105	785-366	000349	Hülsenset	36	100	785-364	000349
Hülsenset	34	20	785-351	000349	Hülsenset	36	155	785-365	000349
Hülsenset	34	30	785-356	000349	Hülsenset	38	100	785-371	000349
					Hülsenset	38	210	785-372	000349

GABELKAPPEN

Bezeichnung	BestNr.	ViCode
Set Gabelkappen chrom für HONDA VT 600C	781-50	002503



WINDABWEISER für Gabel

"Lower Deflector"

Fahrzeug	BestNr.	ViCode
----------	---------	--------

KAWASAKI

VN 800 Classic '96- ⁽¹⁾	785-11	012600
VN 1500 Classic '96- ⁽¹⁾	785-11	012600

HARLEY DAVIDSON

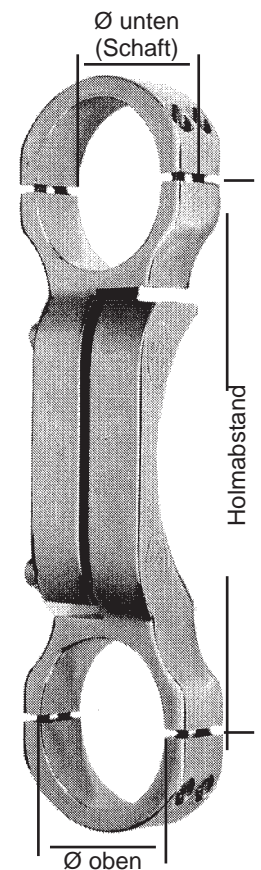
FXDG '83	785-11	012600
FXST '84- '90	785-11	012600
FXSTX '87-	785-11	012600
FXWG '80- '85	785-11	012600
FXDWG '93-	785-11	012600

⁽¹⁾ = Bei diesem Fahrzeug nur in Kombination mit "Lightbar" (BestNr. 204-21) zu verwenden



TELEFIX GABELSTABILISATOREN

Fahrzeug	Ø oben	Ø unten	Abstand	BestNr.	ViCode
HONDA					
GL 1000K3 '79-	60	60	203	781-35	006900
YAMAHA					
RD 350LC '82-	45	54	174	782-00	006900
XJ 500	47	55	185	782-10	006900
XV 1000TR1	47	57	184	782-40	006900
SUZUKI					
GSX 500E / GSX 500ES	60	60	190	783-10	006900
GS 1000L / GS 650L	48	56	182	783-25	006900
KAWASAKI					
Z440 / Z 440LTD	46	56	179	784-10	006900
Z 550GP '84 / Z 500 '82 / Z 400J	48	58	189	784-05	006900
GPZ 500R	56	56	195	784-16	006900
Z 500F '83- / Z 1000LTD	47	57	189	784-15	006900
Z 750LTD	48	55	188	784-25	006900



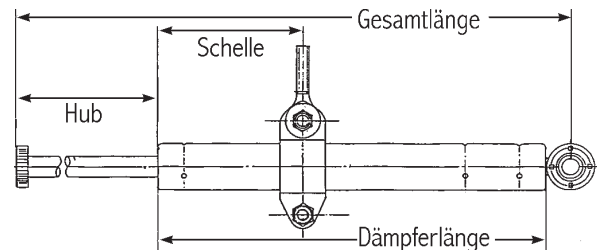


Lenkungsdämpfer finden Sie auch im beiliegenden LSL-Katalog und auf www.isl.eu.



LENKUNGSDÄMPFER

Universell einsetzbare Lenkungsdämpfer mit 7-fach verstellbarem Dämpfungsgrad.



BestNr.	ViCode	Gesamtlänge	Dämpferlänge	Hub	Ø Dämpfer	Ø Gleitrohr	Ø Auge
795-05	006540	260mm	157mm	85mm	22,5mm	10mm	8mm

Lenkungsdämpferkit

(Befestigungskit inkl. Lenkungsdämpfer)

Fahrzeug	BestNr.	ViCode
YAMAHA		
FZX 750 '86-	792-60	025421
V-MAX 1200	792-63	023900
KAWASAKI		
ZXR 400	794-60	020900
ZXR 750R '91-'95	794-61	025800


Montagezubehör

Bezeichnung	BestNr.	ViCode
Adapterbolzen für Lenkungsdämpfer	795-920	003881
Adapter für Lenkungsdämpfer	795-927	003248
Kugelgelenkadapter für Lenkungsdämpfer	795-928	004200
Schelle für Lenkungsdämpfer Typ A / 36mm	795-236	002987
Schelle für Lenkungsdämpfer Typ A / 37mm	795-237	002987
Schelle für Lenkungsdämpfer Typ A / 38mm	795-238	002987
Schelle für Lenkungsdämpfer Typ A / 41mm	795-241	002987


Befestigungskit für Lenkungsdämpfer

Fahrzeug	BestNr.	ViCode
HONDA		
CB 900	791-52	002856
SUZUKI		
GS 500 4-Zyl.	793-50	002136
GS 750	793-51	002136
KAWASAKI		
Z 500	794-50	002136
Z 650	794-51	002725
Z 1000 -'89	794-52	002856

Weitere Standrohrschellen für Lenkungsdämpfer finden Sie im LSL Katalog oder auf www.isl.eu.



795-920



795-927



795-928



Typ A

CRUISELINER Seitenkoffer für Chopper



Direkt aus dem Ursprungsland der Cruiser kommen die Cruiseliners Seitenkoffer von National Cycle.

Diese Hartschalenkoffer sind versperrenbar und abnehmbar, die Anbauteile und Träger sind für die meisten gängigen Choppermodelle erhältlich und innerhalb 10-20 Minuten montiert.

Geliefert werden die Cruiseliners Koffer in schwarz. Den individuellen Gestaltungsmöglichkeiten mit Spritzpistole und Airbrush sind allerdings keinerlei Grenzen gesetzt.

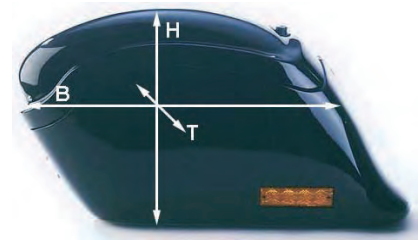
Fahrzeug	Anbauteil		Koffer	
	BestNr.	ViCode	BestNr.	ViCode
HONDA				
VT 1100 Shadow '97-	811-01	010500	810-02	059400
VT 1100C2 Shadow ACE '95-	811-01	010500	810-02	059400
VT 1100C3 '98-	811-05	010500	810-03	059400
VTX 1300 '02- Anbauteil CHROM	811-12	016500	810-03	059400
VTX 1800 C	811-09	010500	810-03	059400
YAMAHA				
XVS 650 DragStar Classic	812-02	010500	810-03	059400
XVS 1100 DragStar (nicht Classic)	812-05	016800	810-03	059400
XVS 1600 WildStar '02	812-06	010500	810-03	059400
SUZUKI				
VL 1500 '04	813-04	010500	810-03	059400
VL 1500 '04	813-04	010500	810-03	059400
C 1500 (VL 1500) '05-	813-04	010500	810-03	059400
KAWASAKI				
VN 1500 Classic '96-	814-03	010500	810-03	059400
VN 1500N Classic (FI) '00-	814-03	010500	810-03	059400



810-02



810-03



Abmessungen:

B = 62cm, H = 35cm, T = 19cm

Zum entsprechenden Fahrzeug passen nur die dafür in der Liste angeführten Seitenkoffer!



VERKLEIDUNGEN

ABVERKAUF!

ACHTUNG! Auf die in den Preislisten angeführten Abverkaufspreise für diese Verkleidungen gibt es auch für Händler keinen Rabatt!



Fahrzeug	Bezeichnung	Farbe	BestNr.	Preis
ENDURO				
	universal Scheinwerferverkleidung für eckigen Scheinwerfer	weiß	805-10	69,-
HONDA				
VF750 `83-`84	Verkleidungsunterteil mit Anbausatz	blau metallic*	821-52	199,-
VF750 `83-`84	Verkleidungsunterteil mit Anbausatz	rot metallic*	821-53	199,-
VF750 `83-`84	Verkleidungsunterteil mit Anbausatz	unlackiert	821-75	169,-
YAMAHA				
RD350LC -`82	Vollverkleidung	rot/weiß	822-01	299,-
FZ 750	Halbverkleidung Originalform	silber	822-03	199,-
FJ 1100 `84	Verkleidungsunterteil mit Anbausatz	rot - weiß*	822-50	229,-
SUZUKI				
GSX 750ES	Verkleidungsunterteil mit Anbausatz	rot*	823-50	229,-
GSX 750ES	Verkleidungsunterteil mit Anbausatz	unlackiert	823-75	199,-
KAWASAKI				
GPZ750 `83	Verkleidungsunterteil mit Anbausatz	rot*	824-51	249,-
GPZ750 `84	Verkleidungsunterteil mit Anbausatz	rot*	824-52	249,-
GPZ750 `84	Verkleidungsunterteil mit Anbausatz	silber*	824-53	249,-
GPZ750 `84	Verkleidungsunterteil mit Anbausatz	unlackiert	824-76	199,-
GPZ1100 `83	Verkleidungsunterteil mit Anbausatz	rot*	824-54	249,-
GPZ1100 `83	Verkleidungsunterteil mit Anbausatz	unlackiert	824-55	239,-

805-10 Universal-Scheinwerferverkleidung für Enduros, kpl. mit Scheibe und Blinker. Für Modelle mit eckigem Scheinwerfer.

* = lackiert in Originalfarben

VERKLEIDUNGSTEILE

Bezeichnung	BestNr.	ViCode
Ersatzscheibe für SIGMA Verkleidung	805-26	006518
Blinker für SIGMA Verkleidung links	805-31	000654
Blinker für SIGMA Verkleidung rechts	805-32	000654
Ersatzscheibe für CX2 Verkleidung	805-25	004361
Blinker für CX2 Verkleidung links	805-33	001090
Blinker für CX2 Verkleidung rechts	805-34	001090
Ersatzscheibe für Lenkerverkleidung RD 350LC ähnlich original	802-01	004361
Ersatzscheibe für Lenkerverkleidung mit eckigem Scheinwerfer ähnlich GPZ 550	805-04	004361
Ersatzscheibe für Verkleidung GIVI A14	805-02	004033

VERKLEIDUNGSSCHEIBEN

POWERBRONZE produziert ein umfangreiches, hochwertiges Programm unter Verwendung modernster Ausstattung und Produktionstechniken.

Die von uns angebotenen Scheiben sind leicht getönt, auf Anfrage sind auch andere Farben aus dem umfangreichen Sortiment von Powerbronze lieferbar.



POWERBRONZE VERKLEIDUNGSSCHEIBEN

Alle Powerbronze Verkleidungsscheiben passen auf Originalverkleidung unter Verwendung der original Befestigung. Wenn es passt sind die Scheiben am Fuß mit einem auslaufend schwarzen Streifen versehen.

Alle Verkleidungsscheiben unterliegen strengen Qualitätskriterien und sind TÜV geprüft mit ABE.



Fahrzeug	Baujahr	BestNr.	ViCode
HONDA			
CBF 600	'04-	831-257	006900
CBR 600	'95-'98	831-216	006900
CBR 600	'99-'00	831-217	006900
CBR 600F	'01-	831-218	006900
CBR 600FS	'01-02	831-218	006900
CBR 600RR	'03-'04	831-219	006900
CBR 600RR	'05-'06	831-220	006900
CBR 600RR	'07-	831-256	006900
XL 600V Transalp	'94-'99	831-223	006900
XL 650V Transalp	'00-'05	831-224	006900
XRV 750 AfricaTwin	'96-'05	831-225	006900
VFR 800F	'98-'01	831-233	006900
CBR 900RR R	'94-'97	831-235	006900
CBR 900RR W	'98-'99	831-236	006900
CBR 900RR Y	'00-'01	831-237	006900
CBR 900RR Z	'02-'03	831-238	006900
CBF 1000		831-258	006900
CBR 1000	'93-'00	831-242	006900
CBR 1000RR	'04-'07	831-239	006900
CBR 1000RR	'08-	831-261	006900
VTR 1000 Firestorm		831-243	006900
XL 1000V Varadero	'99-'02	831-245	006900
XL 1000V Varadero	'03-'05	831-246	006900
CBR 1100XX Blackbird		831-247	006900

Fahrzeug	Baujahr	BestNr.	ViCode
YAMAHA			
FZS 600 Fazer	'98-'01	832-213	006900
FZS 600 Fazer	'02-'03	832-214	006900
FZ-6S Fazer	'07-		
XJ 600S Diversion	'96-'03	832-217	005988
YZF 600R		832-218	006900
YZF-R6	'96-'02	832-219	006900
YZF-R6	'03-'05	832-220	006900
YZF-R6	'06-'07	832-249	006900
YZF-R6	'08-	832-255	006900
TDM 850	'91-'95	832-229	005988
TDM 850	'96-'01	832-230	005988
TDM 900		832-231	005988
FZS 1000 Fazer	'01-'05	832-234	006900
YZF 1000 R1	'98-'99	832-240	006900
YZF 1000 R1	'00-'01	832-241	006900
YZF 1000 R1	'02-'03	832-242	006900
YZF 1000 R1	'04-'06	832-243	006900
YZF-R1	'07-'08	832-250	006900
FJR 1300	'00-'05	832-248	013800



VERKLEIDUNGSSCHEIBEN



POWERBRONZE VERKLEIDUNGSSCHEIBEN

Alle Powerbronze Verkleidungsscheiben passen auf Originalverkleidung unter Verwendung der original Befestigung. Wenn es passt sind die Scheiben am Fuß mit einem auslaufend schwarzen Streifen versehen. Alle Verkleidungsscheiben unterliegen strengen Qualitätskriterien und sind TÜV geprüft mit ABE.

Fahrzeug	Baujahr	BestNr.	ViCode
SUZUKI			
GSF 600S Bandit	'96-'99	833-215	005988
GSF 600S Bandit	'00-	833-216	006900
GSX-R 600	'96-'97	833-218	006900
GSX-R 600	'98-'00	833-218	006900
GSX-R 600	'01-'03	833-220	006900
GSX-R 600	'04-'05	833-217	006900
GSX-R 600	'06-'07	833-246	006900
GSX-R 600	'08-	833-251	006900
SV 650S	'99-'02	833-223	006900
SV 650S	'03-	833-224	006900
GSX-R 750	'98-'00	833-218	006900
GSX-R 750	'00-'03	833-220	006900
GSX-R 750	'04-'05	833-217	006900
GSX-R 750	'06-'07	833-246	006900
GSX-R 750	'08-	833-251	006900
DL 1000 V-Strom	'02-'04	833-235	006900
DL 1000 V-Strom	'05-'06	833-245	006900
GSX-R 1000	'03-'04	833-233	006900
GSX-R 1000	'05-'06	833-234	006900
GSX-R 1000	'07-'08	833-248	006900
SV 1000S	'03-'05	833-224	006900
GSF 1200S Bandit	'96-'99	833-215	005988
GSF 1200S Bandit	'00-	833-216	006900



Fahrzeug	Baujahr	BestNr.	ViCode
KAWASAKI			
KLE 500	'94-'96	834-208	005988
GPZ 500S	'94-'03	834-210	005988
ZZR 600 E1-E7	'93-'01	834-216	006900
ZX-6R F1-F3	'95-'97	834-217	006900
ZX-6R G1-G2	'98-'99	834-218	006900
ZX-6R J1-J2	'00-'02	834-219	006900
ZX-6R	'03-'04	834-220	006900
ZX-6R	'05-'08	834-221	006900
ZX-6R	'09-	834-259	006900
ZX-R 750 L/M	'93-'96	834-229	005988
Z 750S		834-231	006900
ZX-9R C1	'98-'99	834-233	006900
ZX-9R E1-E2	'00-'03	834-234	006900
KLV 1000		833-245	006900
ZX-10R	'04-'05	834-238	006900
ZX-10R	'06-'07	834-251	006900
ZX-10R	'08-	834-259	006900
Z 1000	'03-'05	834-240	006900
ZZR 1100 D1-6	'93-'01	834-243	006900
ZX-12R	'00-'01	834-248	006900
ZX-12R	'02-'05	834-249	006900

APRILIA			
RSV Mille	'98-'00	835-244	006900
RSV Mille	'01-'03	835-245	006900
RSV Tuono		835-246	006900
RSV 1000R	'04-	835-247	006900

BMW			
F650 Funduro	'93-'98	835-205	009420
F650 Strada	'97-'03	835-206	009420

DUCATI			
916 / 748 / 996 / 998		835-211	006900
Alle Monster mit Verkleidung		835-219	006900

TRIUMPH			
Daytona 600	'03-'05	835-222	006900
Sprint ST	'98-'04	835-220	006900
Sprint ST	'05	835-223	006900



VERKLEIDUNGSSCHEIBEN AIRFLOW

POWERBRONZE AIRFLOW VERKLEIDUNGSSCHEIBEN

Die Powerbronze Airflow Verkleidungsscheiben haben eine stärkere Wölbung die den Luftstrom weiter nach oben drückt. Das rennerprobte Design verursacht keine Turbulenzen wie man sie von anderen, hochgezogenen Scheiben kennt.

Alle Powerbronze Airflow Scheiben passen auf die Originalverkleidung, sind mit einer beigepackten Leiste für die Oberkante versehen und TÜV geprüft mit ABE. Die Tönung am Fuß der Scheibe ist schwarz auslaufend in den Bereich in dem das Emblem angebracht ist.



Fahrzeug	Baujahr	BestNr.	ViCode
HONDA			
CBR 600F	'95-'98	831-304	007980
CBR 600F	'01-	831-306	007980
CBR 600FS Sport	'01-'02	831-306	007980
CBR 600RR	'03-'04	831-307	007980
CBR 600RR	'05-'06	831-308	007980
CBR 600RR	'07-	831-321	007980
VFR 800 V-Tec	'02-	831-311	007980
CBR 900RR	'02-'03	831-316	007980
CBR 1000RR	'04-'07	831-317	007980
CBR 1000RR	'08-	831-327	007980
VTR 1000F Firestorm		831-318	007980

YAMAHA			
FZS 600 Fazer	'02-'03	832-302	007980
FZ-6 Fazer S2	'07-	832-317	007980
YZF 600R Thundercat	'96-'04	832-303	007980
YZF-R6	'03-'05	832-305	007980
YZF-R6	'06-'07	832-314	007980
YZF-R6	'08-	832-319	007980
TDM 900		832-307	007980
FZS 1000 Fazer	'01-'05	832-308	007980
FZ-1 Fazer	'06-	832-316	007980
YZF 1000 R1	'02-'03	832-312	007980
YZF 1000 R1	'04-'06	832-313	007980
YZF R1	'07-'08	832-316	007980

Fahrzeug	Baujahr	BestNr.	ViCode
SUZUKI			
GSF 600S Bandit	'00-'05	833-302	007980
GSX-R 600	'96-'99	833-303	007980
GSX-R 600	'01-'03	833-304	007980
GSX-R 600	'04-'05	833-305	007980
GSX-R 600	'06-'07	833-315	007980
GSX-R 600	'08-	833-320	007980
GSF 650 Bandit	'05-	833-306	007980
SV 650S	'99-'02	833-307	007980
SV 650S	'03-	833-308	007980
GSX-R 750	'96-'99	833-303	007980
GSX-R 750	'04-'05	833-305	007980
GSX-R 750	'06-'07	833-315	007980
GSX-R 750	'08-	833-320	007980
GSX-R 1000	'01-'02	833-304	007980
GSX-R 1000	'03-'04	833-312	007980
GSX-R 1000	'05-'06	833-313	007980
GSX-R 1000	'07-'08	833-316	007980
SV 1000S	'03-'05	833-309	007980
GSF 1200S Bandit	'00-'05	833-302	007980

KAWASAKI			
ZX-6R	'03-'04	834-306	007980
ZX-6R	'05-'08	834-307	007980
ZX-6R	'09-	834-324	007980
Z 750S	'05-'06	834-309	007980
ZX-10R	'04-'05	834-313	007980
ZX-10R	'06-'07	834-319	007980
ZX-10R	'08-	834-322	007980
ZX-12-R	'02-'06	834-317	007980

ERSATZ-VERKLEIDUNGSSCHEIBEN

Abverkauf solange Vorrat reicht!

Fahrzeug	Baujahr	Ausführung	BestNr.	ViCode
HONDA				
CBR 600F	'98-'02	getönt	831-09	008290
CBR 900RR	'98-'99	getönt	831-24	008290
CBR 1000	'87-'89	getönt	831-15	008290
YAMAHA				
XJ 900 Diversion	'96-'97	getönt	832-25	008290
YZF-R1	'98-'01	getönt	832-26	008290
SUZUKI				
GSX-R 750	'96-'97	getönt	833-22	008290
GSX-1100R	'92-'94	getönt	833-11	008290
KAWASAKI				
ZZR 1100	'95-'01	getönt	834-16	008290



Die Verkleidungsscheiben sind aus leicht getöntem, schlag- und kratzfestem, oberflächengehärtetem Acryl und je nach Fahrzeug um ca. 5-10cm höher als die Originalscheiben.



WINDSCHIRM ATV

Bezeichnung	BestNr.	ViCode
Windschirm für ATV komplett mit Befestigungsteilen Die Scheibe ist aus oberflächengehärtetem, schlag- und kratzfestem Lexan. Sehr stabile Halterung aus solidem, pulverbeschichtetem Stahl.	830-121	010200



Höhe 51cm
Breite 81cm





WINDSCHIRM PLEXISTAR 2



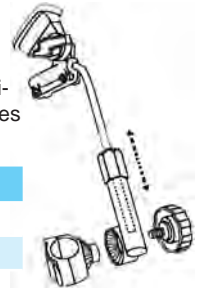
National Cycle PLEXISTAR 2 Windschirme sind aus klarem, hochwertigem Acryl gefertigt und ohne Werkzeug zu montieren. Plexistar Windschirme werden kpl. mit „QuickSet“ Befestigung für Rohrlenker mit 7/8" (22mm) Durchmesser geliefert. Für Rohrlenker mit 1" (25mm) oder für Fahrzeuge die keinen Rohrlenker haben sind die entsprechenden Zusatzadapter lt. Liste mitzubestellen.

BestNr.	Höhe	Breite
830-18	47cm	81cm
830-19	52cm	75cm

Höhe gemessen ab Scheinwerfer, Breite total



Die „QuickStep“ Befestigung ermöglicht eine einfache und sichere Montage und ein schnelles Einstellen des Windschirms.



Fahrzeug	BestNr.	ViCode
HONDA		
CX 500 / CX 500C '82	830-19	014700
CB 600 Hornet '98-	830-19	014700
CB 650 '82	830-19	014700
CB 750C '82	830-19	014700
CB 750 K1-K6	830-19	014700
CB 750 Seventifty '91-	830-19	014700
VT 750C/D A.C.E. '97-	830-18*	017100
CB 900 Hornet '02-'07	830-18	017100
CBX 1000 '79-'80	830-19**	014700
GL 1000 '75-'79	830-19	014700
GL 1100 / 1200 '80-'84	830-19	014700
YAMAHA		
XV 125/250 Virago	830-18	017100
SR 500 '78-	830-19	014700
XV 500 / XV 535 Virago	830-18	017100
XJ 550 '81-'86	830-19	014700
XJ 650 '80-'83	830-19	014700
XVS 650 DragStar Classic	830-18*	017100
FZX 750	830-18	017100
XV 750 '83	830-19	014700
XV 1000 / XV 1100 Virago	830-18	017100
XVS 1100 DragStar Classic	830-18*	017100
V-MAX 1200 '85-	830-18	017100
SUZUKI		
GN 125 '91-	830-19	014700
GZ 125 Marauder '99-	830-19	014700
GN 250 '83-'88	830-19	014700
GS 450L	830-19	014700
GS 550 '77-'86	830-19	014700
GSF 600 Bandit '97-	830-18	017100
VS 600 Intruder	830-18*	017100
GR 650	830-19	014700
LS 650	830-18*	017100
VS 700 Intruder	830-18*	017100
GS 750 '77-'82	830-19	014700
VS 750 / VS 800 Intruder	830-18*	017100
GS 1100 '78-'83	830-19	014700
GSF 1200 Bandit '97-	830-18	017100
GSX 1200 '99-	830-18	017100
VS 1400 Intruder	830-18*	017100

Fahrzeug	BestNr.	ViCode
KAWASAKI		
Z 400	830-19	014700
EN 500 C '96-	830-18*	017100
Z550 / Z550 LTD	830-19	014700
Z 650	830-19	014700
W 650	830-19*	014700
Z 750B (2-Zyl.) / Z 750LTD	830-19	014700
VN 800A Classic	830-18*	017100
Z 1000A / Z 1000J	830-19	014700
Z1000LTD / Z1100LTD	830-19	014700
BMW		
R60 / R65	830-19	014700
K75 / R75	830-19	014700
R80 / R80ST	830-19	014700
R850R	830-19**	014700
R90 / R100 R	830-19	014700
R1100R '95-'00	830-19**	014700
R1150R	830-18	017100
DUCATI		
Monster 600 / 750 '95-	830-18	017100
750GT / 850GT / 860GT	830-19	014700
Monster 900 '93-	830-18	017100
ENFIELD		
Lightning '98-'01	830-19	014700
MOTO GUZZI		
Nevada 350 / 750	830-19	014700
850T / TT	830-19	014700
V1000	830-19	014700
V1000 California '88-'93	830-19	014700
V1100 California '94-'97	830-19	014700
V1100 California EV '01-	830-19	014700
V1100 Jackel '01-	830-19	014700
V11 EV / Bassa / Special	830-19	014700
TRIUMPH		
Trident 750	830-19	014700
Bonneville 750	830-19	014700
Trident 900	830-19	014700
Thunderbird '95-	830-19	014700
Adventurer '96-	830-19	014700
Legend TT '99-	830-19	014700

* = für Modelle mit 1" (25mm) Lenkerdurchmesser ist der Befestigungsskit 830-501 (BAG 097) erforderlich

** = für Modelle ohne Rohrlenker sind die Zusatzhalter 830-503 (BAG 47A) und 830-504 (BAG 53) erforderlich

WINDSCHIRM DEFLECTOR SCREEN DX

National Cycle DEFLECTOR SCREEN DX besteht aus oberflächengehärtetem Acryl und wird kpl. mit "Quick Step" Halterung zur einfachen und sicheren Montage und zum schnellen Verstellen des Neigungswinkels geliefert. Zusätzliche Halter sind für Motorräder ohne Rohrlenker erhältlich. (z.B. BMW R850R/R1100R)

Bezeichnung	BestNr.	ViCode
Deflector Screen DX getönt für Rohrlenker Ø 22mm	830-103	012000
Deflector Screen DX getönt für Rohrlenker Ø 25mm	830-104	012000

Für Fahrzeuge ohne Rohrlenker, z.B. BMW R850R/R1100R sind die Zusatzhalter 830-503 (BAG 47A) und 830-505 (BAG 62) erforderlich!



Abmessungen:
Höhe: 43cm
Breite: 42cm



WINDSCHIRM STREET SHIELD

Bezeichnung	BestNr.	ViCode
Street Shield getönt	830-08	012900

Oberflächengehärtetes Acryl, kpl. mit Halterung für 22mm und 25mm Rohrlenker, individuell einstellbare 4-Punkt Befestigung.



Abmessungen:
Höhe: 39cm
Breite: 38cm



WINDSCHIRM FLYSCREEN

Bezeichnung	BestNr.	ViCode
Flyscreen LS dunkel getönt	830-30	013800

Schutz für Armaturen, verbessert wesentlich die Optik des Fahrzeugs, spezialgehärtetes Acryl, kpl. mit verchromter Halterung.



Abmessungen:
Höhe: 23cm
Breite: 25cm



WINDSCHIRM CUPPINI CALIFORNIA

Bezeichnung	BestNr.	ViCode
Cuppini California klar	830-00	009900
Cuppini California getönt	830-01	010620

Diese universell verwendbare Scheibe ist bereits ein Klassiker und wird kpl. mit verchromter Halterung geliefert.



Abmessungen:
Höhe: 52cm
Breite: 63cm



WINDSCHIRM DAKOTA

Perfekte Optik und beste Qualität machen den **DAKOTA** Windschirm unschlagbar im Preis- Leistungsverhältnis.

Ein großer Schirm aus 4,5 mm starkem, leicht getöntem, kratz- und schlagfestem Acryl sowie die edlen Chromteile lassen jede Chopper und auch deren Besitzer strahlen.



Bestellen Sie zu dem beim Fahrzeug angeführten DAKOTA Windschirm immer auch die angeführte, verchromte Heavy Duty Halterung dazu!

Verwendung entsprechend der Zuordnungsliste.



Höhe	Breite	BestNr.	ViCode
46cm	61cm	830-31	014700
44cm	58cm	830-32	014700
44cm	58cm	830-33	014700
46cm	58cm	830-34	014700

WINDSCHIRM DAKOTA LIGHT

NationalCycle **DAKOTA light** sind aus 3mm starkem, kratz- und schlagfestem Acryl und werden kpl. mit Halterung geliefert. Diese preisgünstigen, universellen Windschirme sind vorwiegend für kleinere Choppermodelle gedacht und passen auf Gabeln mit Holmdurchmesser von 32-41mm und Gabelweite von 175-245mm.



Abmessungen:
Höhe: 44cm
Breite: 47cm

Bezeichnung	BestNr.	ViCode
NationalCycle DAKOTA light	830-02	012900

WINDSCHIRM HEAVY DUTY



National Cycle HEAVY DUTY Windschirme erhalten Sie in unterschiedlicher Höhe und Breite mit verstellbarem Mittelteil um den Windschirm optimal an Ihre Chopper anzupassen.

Die Scheiben sind in leicht getöntem LEXAN, die Halterung ist entsprechend der Tabelle separat zu bestellen!



RANGER HEAVY DUTY



TOURING HEAVY DUTY



CHOPPED HEAVY DUTY

Bezeichnung	Höhe	Breite	Rahmen	BestNr.	ViCode
RANGER HEAVY DUTY	34-40cm	42cm	schmal 27cm	830-17	017700
CUSTOM HEAVY DUTY	47-52cm	48cm	schmal 27cm	830-15	019500
CHOPPED HEAVY DUTY	34-44cm	55cm	breit 33cm	830-24	020700
TOURING HEAVY DUTY	52-60cm	55cm	breit 33cm	830-23	021300
ONE PIECE HEAVY DUTY (nur für Valkyrie)	48cm	53cm	breit 33cm	830-16	033000



Die verchromten Halterungen sind genau auf die in der Tabelle angeführten Fahrzeuge zugeschnitten und garantieren optimale Passform für stabilen Halt und bestmögliche Optik.




Bezeichnung	BestNr.	ViCode
Ersatzscheibe für 830-15 (passt auch für Rahmen von 830-17)	830-946	013500
Ersatzscheibe für 830-23 (passt auch für Rahmen von 830-24)	830-947	013500

BILLET TRIM Abdeckkleisten

National Cycle Billet Trims sind das Tüpfelchen auf dem Heavy Duty Windschirm. Die Schrauben an der Vorderseite des Windschirms werden verdeckt, durch die Rundung wird die Optik der Frontpartie nochmals verbessert.

Bezeichnung	BestNr.	ViCode
Billet Trims für Custom Heavy Duty	830-991	009900



CUSTOM HEAVY DUTY mit BILLET TRIM

HOLDSTER Zusatztaschen

National Cycle HOLDSTER sind praktische Taschen aus UV-beständigem Kunstleder zur Montage an der Innenseite der HEAVY DUTY Windschirme. Durch diese zusätzlichen Taschen erhalten Sie Platz für viele Kleinigkeiten, vor allem solche, die stets in Griffweite sein sollen.

Bezeichnung	BestNr.	ViCode
TRIPPLE HOLDSTER 3-fach Tasche für Chopped Heavy Duty und Touring Heavy Duty	885-26	007200



WINDSCHIRM

HEAVY DUTY & DAKOTA



- (1) = Halterung für Ranger Heavy Duty (830-17) und Custom Heavy Duty (830-15)
 (2) = Halterung für Chopped Heavy Duty (830-24) und Touring Heavy Duty (830-23)
 (3) = Bestellen Sie immer die angeführte Halterung und den Windschirm lt. Tabelle
 (4) = Windschirm aus 3mm starkem "High Impact Acryl" kpl. mit Halterung

	Halterung HeavyDuty				Dakota ⁽³⁾				Dakota light ⁽⁴⁾	
	schmal ⁽¹⁾		breit ⁽²⁾		Halterung		Windschirm		BestNr.	ViCode
	BestNr.	ViCode	BestNr.	ViCode	BestNr.	ViCode	BestNr.	ViCode		
HONDA										
CA 125 Rebel	830-521	005700							830-02	012900
VT 125 Shadow	830-70	010500							830-02	012900
VT 500C '83-	830-522	005700								
VT 600C Shadow '88-'07	830-79	010500	830-80	010500	830-79	010500	830-34	014700		
CB 750 '69-'82	830-522	005700								
CB 750 Seventifty '91-	830-522	005700								
VF 750 Magna '88-'89	830-520	005700								
VF 750 Magna '93-	830-79	010500	830-80	010500	830-79	010500	830-34	014700	830-02	012900
VT 750C '82-'83	830-522	005700								
VT 750C2 Ace '97- / VT 750 Aero '04-	830-820	010500	830-821	010500	830-820	010500	830-31	014700		
VT 750 DC Shadow (Black Widow) '01-'07	830-72	010500	830-73	010500	830-72	010500	830-33	014700		
VT 750C Shadow Spirit '07-	830-72	010500	830-73	010500	830-72	010500	830-34	014700		
VF 1100C '83-'86	830-522	005700								
VT 1100 Shadow '85-'86			830-80	010500						
VT 1100 Shadow '87-'94	830-72	010500	830-73	010500	830-72	010500	830-33	014700		
VT 1100 C2 Shadow Ace '95-'99	830-72	010500	830-73	010500	830-72	010500	830-33	014700		
VT 1100 C Shadow Spirit '97-'07	830-72	010500	830-73	010500	830-72	010500	830-33	014700		
VT 1100 C2 '00-	830-820	010500	830-821	010500	830-820	010500	830-31	014700		
VT 1100C3 Aero '98-	830-822	010500	830-823	010500	830-822	010500	830-31	014700		
VTX 1300 R/S '03-	830-822	010500	830-823	010500	830-822	010500	830-31	014700		
VTX 1300 C '04-			830-650	010500			830-31	014700		
GL 1500C Valkyrie (für Windschirm 830-16) '97-'03			830-94	008400						
VTX 1800 C/R/S '02-'05			830-94	008400						
YAMAHA										
XVS 125 DragStar									830-02	012900
XV 125 Virago	830-521	005700							830-02	012900
SR 250	830-521	005700								
XV 250	830-521	005700							830-02	012900
XV 400	830-521	005700								
XV 500	830-521	005700								
XV 535 Virago	830-78	010500			830-78	010500	830-34	014700	830-02	012900
XVS 650 Drag Star Custom '97-	830-602	006600	830-58	008100	830-56	008100	830-32	014700	830-02	012900
XVS 650A Drag Star Classic '98-	830-826	010500	830-827	010500	830-826	010500	830-31	014700		
XV 750 Virago '88-	830-76	010500	830-77	010500	830-76	010500	830-34	014700		
XV1000 Virago '84-	830-76	010500	830-77	010500	830-76	010500	830-34	014700		
XV1100 Virago '84-	830-76	010500	830-77	010500	830-76	010500	830-34	014700		
XVS 1100 Drag Star	830-74	010500	830-58	008100						
XVS 1100 Drag Star Clasic	830-826	010500	830-827	010500	830-826	010500	830-31	014700		
XVS 1300A Midnight Star			830-827	010500						
XVZ 1300 Royal Star	830-828	010500	830-829	010500						
XV 1600A Road Star / Wild Star '99-'03	830-828	010500	830-829	010500	830-828	010500	830-31	014700		
SUZUKI										
GN 125	830-521	005700								
Marauder 125/250									830-02	012900
Intruder 125/250									830-02	012900
GS 500E '90-	830-522	005700								
VS 600 Intruder	830-70	010500			830-70	010500	830-34	014700		
LS 650 Savage	830-651	010500			830-651	010500	830-34	014700	830-02	012900
VS 750 Intruder	830-520	005700								
VS 800 Intruder	830-70	010500	830-71	010500	830-70	010500	830-34	014700		
VX 800 '90-'97	830-522	005700								
VZ 800 Marauder	830-92	008400	830-93	008400	830-92	008400	830-33	014700		
VL 800 Volusia	830-826	010500	830-827	010500						
VS1400 Intruder '87-	830-70	010500	830-71	010500	830-70	010500	830-34	014700		
VL 1500 '98-'04	830-91	013200	830-43	014100	830-91	013200	830-31	014700		

WINDSCHIRM HEAVY DUTY & DAKOTA



- (1) = Halterung für Ranger Heavy Duty (830-17) und Custom Heavy Duty (830-15)
 (2) = Halterung für Chopped Heavy Duty (830-24) und Touring Heavy Duty (830-23)
 (3) = Bestellen Sie immer die angeführte Halterung und den Windschirm lt. Tabelle
 (4) = Windschirm aus 3mm starkem "High Impact Acryl" kpl. mit Halterung

	Halterung HeavyDuty				Dakota ⁽³⁾				Dakota light ⁽⁴⁾	
	schmal ⁽¹⁾		breit ⁽²⁾		Halterung		Windschirm		BestNr.	ViCode
	BestNr.	ViCode	BestNr.	ViCode	BestNr.	ViCode	BestNr.	ViCode		
KAWASAKI										
Eliminator 125 / 250									830-02	012900
EN 500 '90-							830-34	014700	830-02	012900
EN 500 Classic '96- / VN 800A Vulcan '95-	830-74	010500			830-74	010500	830-34	014700		
VN 800B Classic '96-	830-824	010500	830-825	010500	830-824	010500	830-31	014700		
VN 800 Drifter	830-824	010500	830-825	010500	830-824	010500	830-31	014700		
VN 900 Vulcan Classic '06-	830-826	010500	830-827	010500	830-826	010500	830-31	014700		
VN 900 Custom '07-	830-74	010500			830-74	010500	830-34	014700		
VN 1500A '87-'95 / VN 1500L Vulcan '97-'99	830-79	010500	830-80	010500	830-79	010500	830-34	014700		
VN 1500 Classic '96-	830-824	010500	830-825	010500	830-824	010500	830-31	014700		
VN 1500 Drifter	830-824	010500	830-825	010500	830-824	010500	830-31	014700		
VN 1500 N (Fi) '00-			830-825	010500						
VN 1500 P Mean Streak '02-			830-834	012000						
VN 1600 Mean Streak			830-834	012000						
VN 1600A Classic '03-			830-838	011700						
VN 2000 Classic '06-			Anfrage							
APRILIA										
Classic 50/125									830-02	012900
BMW										
R1200C Cruiser '98-	830-830	015600			830-830	015600	830-31	014700		
DAELIM										
VT 125 / VS 125									830-02	012900
HARLEY DAVIDSON										
XLH '57-'98 / XL1100 '86-'88 / XR1000 '83-'84	830-54	008100								
XLX '83-'85 / XLS '79-'85	830-54	008100							830-02	012900
XLH 883 / XLH 1200 '87-	830-54	008100							830-02	012900
XL883C / XL 1200C / XL 1200S '96-	830-54	008100							830-02	012900
FX / FXE / FXEF '70-'85	830-54	008100								
FXS / FXSB '77-'85	830-54	008100								
FXLR '87-'94	830-54	008100								
FXR / FXRS '82-'94 / FXDS '94-'99	830-54	008100							830-02	012900
FXD / FXDL / FXDX '93-	830-54	008100								
FXSTD '00- / FXSTDI '00-	830-56	008100	830-58	008100						
FXST / FXSTI '84-'90 + '99-	830-56	008100	830-58	008100						
FXST Softail Standard '06-'07	830-56	008100	830-58	008100						
FXSTC '87-'99 / FXSTB / FXSTBI '99-	830-56	008100	830-58	008100						
FXSTC Softail Custom '07-	830-56	008100	830-58	008100						
FXDG '83 / FXWG '80-'85 / FXDWG '93-	830-56	008100	830-58	008100						
FLSTC '87- / FLSTF '90- / FLST '86-'90			830-57	008100						
FLSTN '93 / FLSTH(N) '94-'96			830-57	008100						
XL 883 / XL 1200 C/L/R Sportster '04-	830-54	008100								
XL 1200N Nightster '07-	830-54	008100								
KYMCO										
Cruiser '00-	830-521	005700								
Zing 125/150 '95-'97	830-521	005700							830-02	012900
MOTO GUZZI										
350 Nevada	830-520+	005700	830-520+	005700						
V 50II / III	830-522	005700								
750 Strada / Nevada	830-520+	005700	830-520+	005700						
V 1000 California III '88-'93	830-520+	005700	830-520+	005700						
V 1100 California '94-	830-520+	005700	830-520+	005700						
+ = Adapterset 830-506 wird zusätzlich benötigt										
SYM										
Chopper 125									830-02	012900
UNIVERSAL (nicht verchromt)										
Motorräder mit Holmrohr Ø bis 37,0mm	830-521	005700	830-521	005700					830-02	012900
Motorräder mit Holmrohr Ø über 37,1mm	830-520	005700	830-520	005700					830-02	012900

WHALE Kettentrenn- und Nietwerkzeug

Das optimale Werkzeug - vernieten wie original!

Selbstverständlich auch zum Trennen und Vernieten von Standard, Racing, O-Ring, X-Ring und Quad-Ring Ketten aller Marken.

Bezeichnung	Bestnr.	ViCode
Trenn- und Nietwerkzeug Set kpl. Haltevorrichtung, Trennbolzenset für 5/8" (520, 525, 50, 530, 532 Ketten) und Nietbolzenset für 5/8" & 3/4" (520, 525, 50, 530, 532, 630, 632 Ketten)	850-31	012900
Trenn- und Nietwerkzeug Set kpl. Haltevorrichtung, Trennbolzenset für 1/2" (415, 420, 428 Ketten)	850-315	007662

Zubehör und Ersatzteile für Kettenwerkzeug

Bezeichnung	Bestnr.	ViCode
Trennbolzen für 1/2" (415, 420, 428)	850-36	002400
Trennbolzen für 5/8" (520, 525, 50, 530, 532)	850-39	002800
Trennbolzen für 3/4" (630, 632)	850-40	003100
Nietbolzenset 3-tlg. für 5/8" und 3/4" (520, 525, 50, 530, 532, 630, 632)	850-42	005826



Trennbolzen
850-36/-39/-40



Nietbolzenset
850-42

Trennen von Motorradketten



Vernieten von Motorradketten

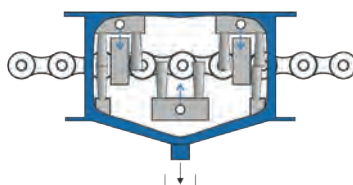


Zum Vernieten der Kette ersetzen Sie das Trennsset durch das kpl. Nietset (3-tlg.). Fädeln Sie das Kettenschloss ein, legen Sie es in die Haltevorrichtung und fixieren Sie es mit der Halteschraube. Dann schlagen Sie mit dem Hammer kräftig auf den Nietbolzen, verdrehen diesen um 90° und schlagen nochmals auf den Bolzen.

KETTENMAX

Genießen Sie das gute Gefühl einer erstklassig gepflegten Kette und den Vorteil von sauberer Arbeitsweise bei geringem Zeitaufwand.

- Eine Kettenmax gepflegte Kette bringt mehr Sicherheit, eine längere Lebensdauer und mehr Kraft
- Mit Kettenmax kein Schmiermittel am Hinterrad
- Bei regelmäßiger Wartung erreichen Sie eine erhebliche Verlängerung der Lebensdauer von Kette und Ritzel
- Kettenmax garantiert extrem sparsamen Verbrauch von Reinigungs- und Schmiermittel




Effizient - einfach - schnell -
sauber - umweltfreundlich!

Bezeichnung	BestNr.	ViCode
Kettenmax Kettenreiniger	850-320	003000

KETTENWERKZEUG

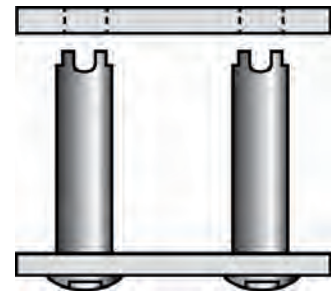
D.I.D.[®]



D.I.D Kettenschlösser und Kettenwerkzeug - Alles aus einer Hand!

ZJ Niet-Kettenschloss

DID hat mit dem ZJ Nietschloss ein spezielles Kettenschloss konstruiert, das die gleiche Belastungsfähigkeit aufweist wie ein normales Kettenglied. Damit wird die bei anderen Kettenschlössern typische Schwachstelle vermieden. Die spezielle Konstruktion des Bolzen ermöglicht, in Verbindung mit dem KM500 Nietwerkzeug, ein perfektes, präzises Vernieten. Sie können auch das WHALE Kettenwerkzeug verwenden. Es hat sich allerdings gezeigt, dass die meisten Probleme durch zu starkes Umnieten der Kettenschlösser auftreten. Mit dem ZJ Nietschloss in Verbindung mit dem KM500 ist dieses Problem praktisch ausgeschlossen.



FJ Federclip-Kettenschloss

Für stärker beanspruchte Ketten hat D.I.D das spezielle FJ Federschloss mit Press-Sitz entwickelt. Hier wird die Verschlusslasche auf die Bolzen aufgedrückt und mit dem Federclip gesichert. Zum Aufpressen eignet sich hervorragend das KM500 Kettenwerkzeug.


KM500 Trenn- und Nietwerkzeug

Das DID KM500 ist ein universelles Werkzeug zum Trennen sämtlicher Motorradketten, zum Aufpressen der Verschlusslaschen (z.B. bei FJ Federschlössern) und zum Vernieten von D.I.D ZJ Nietschlössern.

Trennen: Mit dem KM500 können Sie alle Ketten der Type 520, 525, 50 (530) und 532 trennen.

Vernieten von ZJ Nietschlössern: Das KM500 ist speziell zum Vernieten der DID ZJ Nietschlösser konstruiert. Sie können kein anderes DID Nietschloss oder eines anderen Kettenherstellers vernieten!

Das WHALE Kettenwerkzeug ist für sämtliche D.I.D Nietschlösser geeignet, auch für ZJ Nietschlösser.



Bezeichnung	BestNr.	ViCode
DID KM500 Trenn- und Nietwerkzeug	850-300	011100
Ersatzbolzen für KM500	850-301	001914

D.I.D Ketten werden unter laufender Qualitätskontrolle gefertigt. Ausgenommen auf Material- und Fabrikationsfehler kann keine Gewährleistung übernommen werden. Dies gilt insbesondere für unsachgemäße Montage, falsche Anwendung, mangelhafte Wartung und Pflege sowie beim Einsatz für Sport- und Rennzwecke.

ÖLWECHSEL-WERKZEUG

Bezeichnung		BestNr.	ViCode
Trichter mit Sieb und Schlauch	Ø 160	850-132	000828
Trichter mit AL-Adapter	Ø 50/9/4,5	850-133	000198
Messkanne Kunststoff	1 l	850-141	000600
Messbecher für 2-Takt Gemisch-Öl mit Skala für Mischverhältnis 1:50		316-90	000436
Zapfhahn Motorex universal		850-24	000540
Zapfhahn für 25l Motorex Gebinde		850-21	001188
Ölpumpe für Fässer 50 - 200 Liter		850-22	009600
Ölfiler-Schlüssel	64/65	850-16	001220
Ölfiler-Schlüssel	65/67	850-17	001220
Ölfiler-/Kupplungsschlüssel universal		850-431	004650



850-132



850-133



316-90



850-141



850-21



850-24



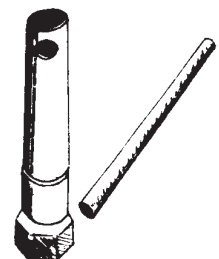
850-17 / 850-16



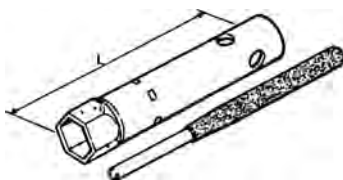
850-431

ZÜNDKERZENSCHLÜSSEL

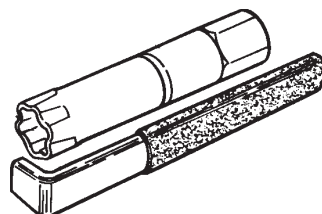
Bezeichnung	Schlüsselweite	BestNr.	ViCode
Zündkerzenschlüssel 120mm	16mm	850-10	001116
Zündkerzenschlüssel	18mm	850-01	000566
Zündkerzenschlüssel 120mm	18mm	850-02	000744
Zündkerzenschlüssel 110mm	18mm	850-04	001200
Zündkerzenschlüssel einfache Ausführung	21mm	850-05	000228
Zündkerzenschlüssel 8mm	21mm	850-06	000744
Spezialzündkerzenschlüssel für Vespa		859-15	000330



850-01



850-02 / 850-06



850-04 / 850-10



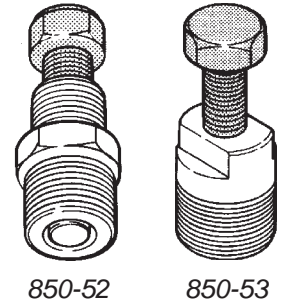
850-05



859-15

ABZIEHER / SCHLÜSSEL

Bezeichnung		BestNr.	ViCode
Abzieher Schwungscheibe MINARELLI	Gewinde 19x1+22x1,5	850-52	000870
Abzieher Schwungscheibe PUCH MAXI	Gewinde 26x1,5	850-53	000750
Abzieher Schwung CPI Scooter	Gewinde 27x1	850-521	000750
Abzieher Schwung CPI 6-Gang	Gewinde 18x1	850-522	000750
Abzieher für Fahrradkurbel	Gewinde 22x1	857-101	000720



Bezeichnung		BestNr.	ViCode
6-Kant Schlüssel	34 / 41	850-411	003270
6-Kant Schlüssel	39 / 46	850-412	003270
Ölfilter-/Kupplungsschlüssel universal		850-431	004650

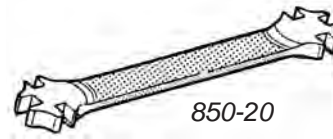


850-411/412

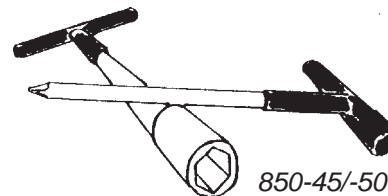


850-431

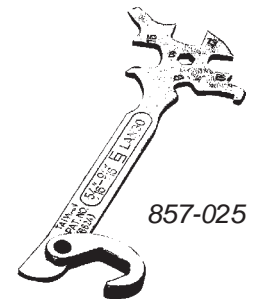
Bezeichnung	BestNr.	ViCode
Speichenschlüssel mit 6 Öffnungen	850-20	001800
Universalschlüssel	857-025	000632
T-Schlüssel für Kreuzschraube mittel	850-45	000436
T-Schlüssel für Kreuzschraube groß	850-46	000436
T-Schlüssel für Sechskant 8mm	850-47	000523
T-Schlüssel für Sechskant 10mm	850-48	000523
T-Schlüssel für Sechskant 12mm	850-49	000523
T-Schlüssel für Sechskant 14mm	850-50	000523



850-20



850-45/-50



857-025

REIFEN-MONTAGEWERKZEUG

Bezeichnung		BestNr.	ViCode
Montiereisen aus Gussmaterial	Länge ca. 40cm	850-60	001134
Montiereisenset 3-teilig, Werkzeugstahl geschmiedet	Länge je ca. 17cm	850-62	001350
Reparaturkit für Radialreifen		505-55	001140



850-60



850-62



505-55

REIFEN-MONTAGEWERKZEUG


BestNr.	ViCode	Bezeichnung
850-59	007920	Reifen-Demontagegerät praktisches Werkzeug zum Herunterpressen des Reifens von der Felge
850-44	001548	Felgen-Kantenschutz für Alufelgen 3er Set verhindert Beschädigungen der Felge bei der Reifenmontage und -demontage
850-57	010200	Reifenwuchtständer mit 3 Achsen
850-610	018600	Reifenwuchtständer mit Konusachse Statisches Auswuchtgerät versehen mit einer Präzisionsachse und zwei Konus passend für jede Laufradnabe. Die Achse arbeitet reibungsfrei auf speziellen kugelgelagerten Laufrollen. Durch eine eingebaute Wasserwaage wird die lotrechte Positionierung des Gerätes kontrolliert. Justierbare Fußteile am Unterboden erlauben eine genaue Aufstellung auch auf unebenem Untergrund (Konusachse wird mitgeliefert).
850-619	004080	Konusachse für Reifenwuchtständer, passend für alle gängigen Naben
850-617	003120	Adapter für Felgen zu Einarmschwinge bei Ducati / Triumph / Honda
850-618	002520	Adapter für BMW Felgen
850-616	005280	Adapter für Konusachse BMW '06-



850-59



850-44



850-610

BestNr.	ViCode	Bezeichnung
---------	--------	-------------

- | | | |
|---------|--------|---|
| 850-615 | 302400 | Reifenwuchtmaschine elektronisch
Elektronisches Wuchtgerät mit Anlaufautomatik, Mikroprozessor mit allen Programmen für das Auswuchten von Laufrädern für Motorräder und Maxi-Scooters. Schnell und einfach im Gebrauch kann das Gerät die Räder sowohl dynamisch wie auch statisch auswuchten. Maximale Genauigkeit ist auch Gewähr für höchste Sicherheit für den Motorradfahrer. |
|---------|--------|---|



TECHNISCHE DATEN:

- Felgendurchmesser: 7" - 23"
- Felgenbreite: 1,5" - 20" (40 mm - 510 mm)
- Maximales Radgewicht: 65 Kg
- Ein-Phasen-Motor: 110/220/240 V. 50/60 Hz
- Maximalaufnahme: 0,2 KW
- Max. Wucht-Geschwindigkeit: 98 rpm
- Auswucht-Toleranz: 1 g
- Messdauer: 7 - 12 sec
- Gesamtgewicht: 52 Kg

STANDARD-PROGRAMME:

- Selbsteinstellung
- Selbstdiagnose
- Statisches Programm
- Dynamisches Programm
- Programm ALU
- Optimisierungsprogramm
- Digitales Ablesen der Unwucht

REIFEN-MONTAGEWERKZEUG



BestNr.	ViCode	Bezeichnung
---------	--------	-------------

850-625 246000

Reifen-Montiermaschine elektrisch

Halbautomatisches Gerät konzipiert für die Montage und Demontage von Motorrad- Scooter- Go-Kart- und Gartengeräten-Reifen. Ohne Adapter lassen sich Felgen von 5" bis 23" bearbeiten.

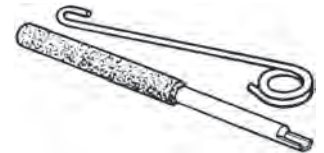
TECHNISCHE DATEN:

- Elektrischer Drei-Phasen-Motor: 0,5 Hp
- Elektrischer Ein-Phasen-Motor: 0,75 Hp
- Für Räder von 5" bis 23"
- Maximaler Rad-Durchmesser: 1000 mm
- Arbeitsdruck: 8 - 10 Bar
- Maximaler Druck des Anpressringes: 1.000 Kg
- Eigengewicht: 160 Kg

MONTAGE-WERKZEUG

BestNr.	ViCode	Bezeichnung
---------	--------	-------------

665-01 001200 **Montageset** für Zugfedern (z.B. Ständerfeder, Auspufffeder)



BestNr.	ViCode	Bezeichnung
---------	--------	-------------

575-3908 016002 **Bremsanlagen-Entlüfter**

Druckluftbetriebenes Universalwerkzeug für schnelles, sicheres und sauberes Service an der Bremsanlage. Mit diesem Gerät wird die alte Bremsflüssigkeit abgesaugt, die Bremsanlage neu befüllt und entlüftet.

575-3916 000785 Ersatz-Gummianschluss-Stück für sbs Bremsanlagenentlüfter



BestNr.	ViCode	Bezeichnung
---------	--------	-------------

850-510 054000 **Motorenständer**

Universalständer für die Wartung an jedem Motorblock. Die Arretierung des Motors erfolgt durch spezielle Führungen und Spindeln. Ein Feststellkonus erlaubt die Rotation um 360°, sowie die stufenlose Arretierung in beliebiger Winkelstellung. Eine darunter liegende Gitterwanne mit Ablassventil erlaubt das Auffangen und die saubere Entsorgung von Altöl. Auf Laufräder mit Feststeller montiert, lässt sich das Gerät in der Werkstatt bequem bewegen und ist komplett zerlegbar für einen unproblematischen Transport.



BIKESTART-SET

BestNr.	ViCode	Bezeichnung
850-791	003000	Bikestart Set kpl. Set bestehend aus Steckdose mit Montageteilen und Starthilfekabel mit Batterieklemmen. Für alle Motorräder und Scooter - direkte Starthilfe von außen, ohne Abnahme von Sitzbank oder Verkleidung. Die Steckdose ist für den Einbau in die Verkleidung geeignet und kann auch an eine beliebige Strebe mit den beige-packten Montageteilen befestigt werden. Das Starthilfekabel ist 160cm lang und mit einem Stecker sowie 2 Batterieklemmen ausgestattet. Alle Kabel haben einen Querschnitt von 6mm ² .



BATTERIELADER

BestNr.	ViCode	Bezeichnung
850-795	002988	BAAS BA75 2-stufiger Automatlader 12V / 750mA auch für wartungsfreie und Gel-Batterien, Ladung bis 14V, automatische Umschaltung auf Erhaltungsmodus, 2-farbige LED-Anzeige (Ladung/Erhaltung), Set mit vollisolierten Klemmzangen und Stecker für Zigarettenanzünder und DIN-Buchse (BMW).
850-796	001392	BAAS BA35 Batterielader 6V/12V / 300mA batterieschonender Ladeadapter auch für wartungsfreie Batterien, 6V/12V umschaltbar, LED-Betriebsanzeige, Set mit vollisolierten Klemmzangen und Stecker für Zigarettenanzünder. Nicht für Dauerbetrieb und Erhaltungsladung geeignet!



BATTERYMATE

BATTERIE- DIAGNOSE-, TEST- UND LADEGERÄT

Professionelles, von Fahrzeugherstellern und Importeuren empfohlenes und teilweise vorgeschriebenes Gerät zur Wartung, Diagnose und Überprüfung von 12V Batterien

BestNr.	ViCode	Bezeichnung
850-76	084000	BatteryMate 150-9 Batterie- Diagnose-, Test- und Ladegerät Netz kabel und Wandkonsole im Lieferumfang enthalten
850-769	003300	Wandkonsole für BatteryMate 150-9 Stabiler Metallwinkel. Schafft Platz auf der Werkbank und bringt das Gerät aus dem Gefahrenbereich von Säurespritzern.

BatteryMate spart wertvolle Zeit und Geld in der Werkstatt. Das moderne auf leichte Verständlichkeit ausgelegte Design erlaubt die Batterie zu prüfen, um den zugrundeliegenden Zustand der Batterie und die Ladezeit festzustellen. Batterien zu laden, verbunden mit separaten Programmen für normale Batterien und wartungsfreie-MF Batterien. Wenn man zum ersten Mal eine MF Batterie auflädt, um eine optimale Nutzungsdauer zu erreichen, ist es wesentlich sie mit einer höheren Spannung als für Standard- Batterien zu laden. Mit dem beim BatteryMate einzigartigen MF Aufladeprogramm ist dies ohne besondere Vorkenntnisse möglich. Das BatteryMate kennzeichnet auch aus dass automatisch sulfatierte Batterien erkannt werden. Es wird dann ein spezielles Wiederbelebungsprogramm gestartet, dessen Ziel ist den nachladbaren Zustand wieder herzustellen. Jetzt wird die Batterie in schnellstmöglicher Zeit auf den bestmöglichen Wert geladen. Ein abschließender Belastungstest zeigt das Ergebnis der Ladung und die Einsatzbereitschaft der Batterie.

BEDIENERFREUNDLICH:

- Immer fehlerfreie Bedienung
- Das moderne Gehäuse und die optionale Wandhalterung sparen Platz auf der Werkbank
- Eine leuchtende LED und ein automatischer elektronischer Schutz warnt bei falsch angeschlossener Batterie
- Die Schaltungsauslegung verhindert wirkungsvoll den Funkenschlag an den Zangen, sowie die Möglichkeit eines Kurzschlusses
- Das Gerät hat einen Schutz gegen Überhitzung
- Zweifach isoliertes Gehäuse
- Die Endpunkte der Kabel an den Batterie zangen sind doppelt gelötet, dies sorgt für eine lange Haltbarkeit
- 2 Jahre Garantie ab Auslieferungsdatum



DER TESTER FÜR DEN LADEZUSTAND:

Sechs Prüfbereiche von 15A bis 150A reichen für alle im Einsatz befindlichen 12 V Batterien. Eine normale Prüfung der Batterie für 3 Sekunden oder ein längerer Test über 15 sec. für die Batterie – Kapazitätsprüfung ist auswählbar. Der 15 Sekunden Test wird auch automatisch nach dem Ladevorgang aktiviert. Lesen Sie auf dem LED Voltmeter die angeforderte minimale Nachladezeit und beobachten Sie während der Belastung die dynamische Batteriespannungstendenz. Dadurch können Sie die zugrundeliegende Gesundheit der Batterie feststellen. Ein Temperatur-Sensor korrigiert die Messwerte die durch unterschiedliche Umgebungstemperaturen verändert werden. Das Testgerät ist gegen Überhitzung mit einer Thermo Sicherung geschützt. Wenn die Batterie für einen Test zu wenig Kapazität hat und zuerst eine Ladung benötigt, wird dies über eine separate LED angezeigt.

DAS AUTOMATISCHE MEHRSTUFIGE LADEGERÄT:

Wählen Sie einen von 6 Ladebereichen, 1A bis 9A Konstantstrom, dies ermöglicht in kürzester Zeit die richtige Ladung für Batterien von 2,5Ah (Ampere/Stunden) aufwärts.

Extra Starttaste zur Aktivierung des MF Programms für beide Arten von wartungsfreien Batterien: Für Batterien die vom Händler befüllt werden und AGM Batterien die ab Werk befüllt geliefert werden.

Für Sicherheit sorgt die automatische Rückstellung auf das Programm für herkömmliche Batterien und für Batterien mit Verschlussdeckeln.

Die Ladezeit, die durch die Testergebnisse angezeigt wird, wird auf einen Timer, bis 6 Stunden voreingestellt. Für MF Batterien ist die Ladezeit begrenzt in der Relation zur steigenden Batteriespannung. Diese automatische Überwachung erlaubt die optimale Ladung aller Arten von MF Batterien.

Sulfatierte Batterien werden automatisch erkannt und ein spezielles Wiederbelebungs – Programm versucht durch das Anlegen einer höheren Spannung die Batterie wieder für eine Ladung aufnahmefähig zu machen. 3 Gruppen von LED zeigen übersichtlich die Ampere der Ladung, die Ladezeit und den Zustand der Batterie ohne umzuschalten an.

OPTIMATE

BATTERIE - LADE- UND DIAGNOSEGERÄT

Rettet und lädt auch tiefentladene, sulfatierte Batterien

BestNr.	ViCode	Bezeichnung
---------	--------	-------------

850-701	006120	OptiMate 4 Batterie Lade- und Diagnosegerät 12V
---------	--------	--

OptiMate Technologie wird von 9 führenden Motorradherstellern empfohlen

(mehr als alle Mitbewerber zusammen) ! Über 1 Million OptiMate sind bereits weltweit im Einsatz.

Desulfatieren, Aufladen, Selbstentladungsprüfung, Diagnose, Erhaltungsladung. Vollautomatisches, mikroprozessorgesteuertes Programm. Daueranschluss ohne Gefahr auch über Monate möglich. Batterie muss nicht vom Fahrzeug abgeklemmt werden. Elektronisch geschützt: Sicher gegen versehentlichen Kurzschluss oder falsche Polarität, keine Sicherung zu tauschen, keine Funkenbildung.

- Ideal für alle 12V Blei-Säure Batterien (Standardbatterien mit Verschlusskappen, MF, Gel) von 2 bis 50Ah. Auch verwendbar für das gelegentliche Nachladen und die Wartung von größeren Batterien.
- Versiegeltes, gefälliges, wetterfestes Gehäuse (Schutzklasse IP64).
- 10 LED für eine unabhängige, komplette Information. **Exklusiv!**
- Wiederbelebungsmodus mit 2 Stufen: Stufe 1 bis zu 16V für leicht sulfatierte Batterien, dann TURBO, bis zu 22V für kritischere Fälle. **Exklusiv!**
- Hauptladestadium mit einem Konstantstrom von 0.8A.
- Optimale elektrische Leistungsfähigkeit – niedriger Verbrauch, geringe Klimaauswirkung.
- Überprüfung der Selbstentladung. **Exklusiv!**
- Am Ende des Ladezyklus gibt ein Spannungshaltungstest eine zuverlässige Anzeige über den Zustand der Batterie. Dieser Test zeigt auch einen anormalen elektrischen Verbrauch wenn das Fahrzeug im Ruhezustand ist (Leckstellen oder „gierige“ Zusatzgeräte). Resultate werden auf einer 1-5 farbigen LED Skala angezeigt. Diese genauere Information ist durch das sich ständig erweiternde Angebot auf dem Batteriemarkt notwendig geworden. **Exklusiv!**
- Halbstündlicher Wechsel zwischen Wartungs- und Testmodus hält die Batterien auf Raumtemperatur und reduziert den sonst üblichen Verlust der Flüssigkeit bei Standardbatterien auf ein unwesentliches Minimum. **Exklusiv!**
- Integriertes Wandmontage-System.
- Gummischutz am Ladekabel-Verteilerstecker, Selbstausrichtung der Pins für einfaches Anschließen. **Exklusiv!**



OptiMateTM4

Die neue Referenz



OPTIMATE

BATTERIE - LADE- UND DIAGNOSEGERÄT

Rettet und lädt auch tiefentladene, sulfatierte Batterien

BestNr.	ViCode	Bezeichnung
---------	--------	-------------

850-702	014400	OptiMate Pro-S 12Volt Batterie Lade- und Testgerät mit Diagnose und Wiederbelebungsmodus
---------	--------	---

Neues kostengünstiges OptiMate Einzelstations-Desulfatier-Ladegerät für Servicewerkstätten, die einen OptiMate mit mehr Leistung und mehr Prüfinformationen benötigen, als die kleineren OptiMates bieten, die für private Benutzer gedacht sind.

Der OptiMate PRO-S eignet sich auch für die langfristige Lagerung und Desulfatierung von Auto- und Bootsbatterien bis 100Ah.

- Wählen Sie 1A/2A/4A Konstantstromladung für optimales und schnelles Laden aller Motorrad- und ähnlicher Batterien.
- Innerhalb der ersten 10 Minuten erkennt der Stromkreis automatisch Batterien mit signifikanten Zellschäden durch Kurzschluss, zeigt den Zustand an (rote LED) und stoppt den Ladevorgang.
- Der automatische Desulfatierungsmodus (dessen Effektivität 12 Jahre lang durch unsere verschiedenen anderen OptiMate Modelle bewiesen wurde), rettet vernachlässigte oder stark entladene Batterien mit mindestens 1V, die im Prinzip mechanisch noch intakt sind.
- Der automatische Selbstentladungstest (erfolgt automatisch, nachdem der Stromkreis erkannt hat, dass die Batterie so gut wie möglich geladen wurde), bietet vier mögliche Urteile, um genaue Informationen zum Zustand von Standardbatterien mit Verschlussdeckeln, MF-AGM- und MF-GEL-Starterbatterien zu liefern.
 1. GRÜNE LED = die Batterie hält >12,6V, typisch für eine MF- (AGM oder GEL) Batterie in betriebsbereitem Zustand.
 2. GRÜNE und GELBE LED zusammen = die Batterie hält zwischen 12,4V und 12,6V, typisch für eine MF- (AGM oder GEL) Batterie in kritischem Zustand, oder wenn die Batterie Verschlussdeckel hat, in betriebsbereitem Zustand.
 3. GELBE LED = die Batterie hält zwischen 12,2V und 12,4V, typisch für eine verschlissene MF-Batterie (AGM oder GEL), die ausgetauscht werden muss, oder, wenn es sich um eine Batterie mit Verschlussdeckeln handelt, in kritischem Zustand.
 4. ROTE LED = die Batterie kann mindestens 12,2V nicht halten – bei 12V-Batterien ist dies ein Anzeichen dafür, dass die Batterie ausgetauscht werden sollte.
- Außer bei roter LED-Anzeige wechselt der Stromkreis in den Wartungsmodus, um die Batterie in optimalem Ladezustand zu halten, bis sie abgeklemmt wird.
- Von einem der angesehensten Motorradhersteller der Welt empfohlen.
- Kann mit den 4 mitgelieferten Befestigungsplatten an der Wand befestigt werden.
- Eingangsspannung für 115V oder 230V wählbar.



OPTIMATE

BATTERIE - LADE- UND DIAGNOSEGERÄT

Rettet und lädt auch tiefentladene, sulfatierte Batterien

BestNr.	ViCode	Bezeichnung
850-762	068400	OptiMate Pro4-S 12Volt Batterie Diagnose- Lade- und Desulfatiergerät für 4 Batterien

Einzigartige Eigenschaften:

- Sorgt automatisch für die korrekte erste (Aktivierungs-) Ladung, die wesentlich für die Gewährleistung der adäquaten Lebensdauer neuer trocken ausgelieferter AGM MF Batterien ist.
- Tiefentladene Batterien werden automatisch festgestellt und mittels einer höheren Spannung wiederhergestellt.
- Jede einzelne AGM MF Batterie wird automatisch mit einer Endladespannung geladen, die ihren jeweiligen technischen Eigenschaften angemessen ist.
- 6-Schritte-Programm:
 1. Vorqualifikation
 2. Sulfatierungsdiagnose und Wiederherstellung
 3. Füllladung
 4. Absorption (Gewährleistung der vollen Ladung)
 5. Pause zwecks Selbstentladungsprüfung
 6. Erhaltungsladung
- 3 wählbare Programme für MF - Wartungsfrei AGM*, STD - Standard (Verschlussdeckel), DC - GEL und Deep Cycle.
- Auswahl zwischen 1,2 oder 3 oder 5 Ampere Konstantstrom je Batterie.
- Automatische, thermische Anpassung der Spannungseinstellung.
- Separate Batteriekabel messen die Spannung und führen den Ladestrom für optimale Präzision.
- Optionale Wandkonsole.
- Abnehmbare, problemlos austauschbare Batterieklemmen mit Silikonkabeln.

850-769	003300	Wandkonsole für OptiMate Pro4-S Stabiler Metallwinkel. Schafft Platz auf der Werkbank und bringt das Gerät aus dem Gefahrenbereich von Säurespritzern.
---------	--------	--

BestNr.	ViCode	Bezeichnung
850-75	054900	OptiMate Pro8-S Batterie Lade- und Diagnosestation für 8 Batterien

Die ultimative Batteriemangement-Zentrale für die Werkstatt. Spart Zeit und vermeidet unnötige Reklamationen. Mit dem OptiMate Pro8-S haben Sie immer eine vollständig geladene Batterie verkaufsbereit zur Hand.

Diagnose – Desulfatieren – Laden – Prüfen - Erhalten

Separate Ladeprogramme für Standard und MF Starterbatterien oder Deep Cycle (DC) Batterien.

Das richtige Ladeprogramm wird mittels 4 Kippschaltern für je zwei benachbarte Anschlüsse eingestellt, bis zu 8 verschiedene Batterien werden gleichzeitig perfekt geladen.

Keine Funkenbildung, gesichert gegen Kurzschluss, falsche Polung und Überspannung.

Im Lieferumfang enthalten ist das Netzkabel sowie 8 abnehmbare, 2m lange Anschlusskabel mit Polklemmen, Wandkonsole optional.

850-769	003300	Wandkonsole für OptiMate Pro8 Stabiler Metallwinkel. Schafft Platz auf der Werkbank und bringt das Gerät aus dem Gefahrenbereich von Säurespritzern.
---------	--------	--



ACCUMATE

BATTERIE - LADEGERÄT FÜR 6V/12V BZW. 12V/24V BATTERIEN Zum Laden und Frischhalten für moderne und klassische Batterien

BestNr.	ViCode	Bezeichnung
850-77	005820	AccuMate Batterie Ladegerät 6V/12V Lädt alle Arten von Blei/Säurebatterien, hält und prüft die Ladung vollautomatisch - auch über Monate. Automatische Erkennung und Regelung des Lade- und Frischhaltezyklus. Ladestrom max. 1,2 Amp., Wahlschalter für 12V/6V. Eindeutige, genaue LED Statusanzeige.
850-705	002670	AccuMate Compact Batterie Ladegerät 12V Gerät für Daueranschluss. 3-Stufen Batteriewartungs- und Ladegerät für alle Fahrzeugbatterien, keine Einstellungen am Gerät notwendig. Drei Kontrollleuchten zeigen den Status des Ladevorgangs an. Konstantstrom laden mit 600mA Erhaltungsladung – auch für große Batterien. Verpolungs- und kurzschlussicher. Beim Abklemmen sind die Ladekabel stromlos, dadurch entsteht keine Funkenbildung. Das Ladegerät kann zum Stecker um 90° gedreht werden. Im Lieferumfang ist ein Kabel mit Klemmen und ein Kabel zum fixen Anschluss an die Batterie enthalten.
850-703	011280	AccuMate Pro Batterie Ladegerät 12V/24V Für alle Batterien ab einer Kapazität von 17Ah (12V) oder 9Ah (24V). Lädt alle Arten von Blei/Säurebatterien, hält und prüft die Ladung vollautomatisch - auch über Monate. Das Gerät ist mit einem elektronisch geregelten Lüfter ausgerüstet und als Standgerät oder zur Wandmontage geeignet. 3-stufiger «IUoU» Ladealgorithmus: Grundladung bei Konstantstrom, bis die Spannung auf 14,4 V angestiegen ist (bei 20°C). Spannung wird in der Absorptionsphase auf 14,4 V gehalten, bis der von der Batterie entnommene Ladestrom auf 1/6 des vollen Ladestroms zurückgeht. Die Spannung ist im Float-Modus auf 13,7 V begrenzt. Ladeleistung bei 12 Volt: 7 Amp. , bei 24 Volt: 3,5 Amp. Mitgeliefert wird ein Tragegriff mit Kabelhalter und ein Anschlusskabel mit Klemmen.
850-751	033300	AccuMate Pro-5S Batterie Ladegerät Lädt und wartet bis zu 5 Batterien gleichzeitig und unabhängig. Dieses Ladegerät ist extrem benutzerfreundlich - einfach an die Batterie anschließen, alles andere geschieht automatisch und sicher. "IUoU" 3-Schritt-Ladung; 1,8A Konstantstrom-Hauptladephase. Zwei oder mehr Ladestationen können an dieselbe Batterie angeschlossen werden, wenn schnelleres Laden von Batterien mit größerer Kapazität erforderlich ist. Die abnehmbaren Ladekabel lassen sich problemlos austauschen. Optionale Ladekabelverlängerungen erlauben bis zu 4,5m oder gar 7m Länge, für die Wartung von Batterien in Fahrzeugen. Integrierte Elektronik schützt vor Kurzschließen der Klemmen und falscher Polarität beim Anschließen. Funkenunterdrückungssystem. Keine Sicherungen, die durchbrennen können. Technologie zum günstigen Preis für alle modernen Kfz-Batterien. Lässt sich mit den 4 mitgelieferten Befestigungs-Clips problemlos an der Wand montieren. Entspricht den geltenden CE-Richtlinien und IEC- & EN-Normen.



TESTMATE

BestNr.	ViCode	Bezeichnung
850-765	033300	<p>TestMate Sport Batterietester für 12V Batterien von 2Ah bis 30Ah Batterie anhängen - Typ wählen - Testen - Diagnose ablesen. So einfach funktioniert es tatsächlich mit diesem bedienerfreundlichen, tragbaren und kompakten Testgerät. Mittels zweier wählbarer Programme kann eine zuverlässige Diagnose erstellt werden bei der die Batteriespannung und der wesentlich aussagekräftigere Prozentsatz der verbleibenden Kaltstart-Ampere angezeigt wird. Die angezeigte Diagnose sagt Ihnen genau in welchem Zustand die Batterie ist und gibt eine Empfehlung über das weitere Verfahren.</p>
850-766	003000	<p>TestMate Mini Batterietester Das TestMate Mini ist ein kleines kompaktes und zuverlässiges Batterie-Testgerät, es zeigt in Sekundenschnelle den Batteriezustand an. Die mittlere Anzeige -V- zeigt die Batteriespannung von mindestens 12,5 Volt an (normaler Wert für eine geladene Batterie). Die Leuchtdioden 13,4 –14,9 zeigen höhere Batteriespannungen an (abhängig vom Batterietyp). Das Besondere an diesem preiswerten Batterie-Testgerät, man kann sogar die Kaltstartleistung messen und somit feststellen, ob die Batterie auch unter Belastung tadellos oder defekt ist. Weiters können auch Lichtmaschine und Regler geprüft werden. Eine weitere Besonderheit: die Batterie kann im Fahrzeug verbleiben.</p>



ZUBEHÖR für Optimate und Accumate

BestNr.	ViCode	Bezeichnung	
850-717	001151	Wandkonsole	OptiMate I / II / III / Accumate
850-719	000438	Anschlusskabel mit Sicherung und Ösen	OptiMate III / 4 / Accumate
850-712	000474	Anschlusskabel mit Ösen mit Sicherung und Staub- und spritzwasserdichter Gummikappe	OptiMate III / 4 / Accumate
850-714	000438	Anschlusskabel mit Klemmen	OptiMate III / 4 / Accumate
850-711	000450	Adapterkabel TecMate / BAAS	
850-715	001116	Anschlusskabel mit Normstecker	OptiMate III / 4 / Accumate
850-716	001134	Einbau-Steckdose für Normstecker (nicht für Starthilfe geeignet!)	
850-710	000720	Einbau-Steckdose für Zigarettenanzünder (spritzwassergeschützt)	OptiMate III / 4 / Accumate
850-713	000438	Verlängerungskabel 2,5 Meter	OptiMate III / 4 / Accumate
850-69	000384	Anschlusskabel mit Sicherung und Ösen	OptiMate I / OptiMate II



850-717

tecMATE

850-719



850-712



850-714



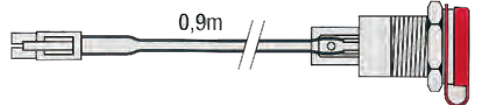
850-711



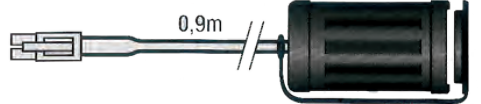
850-715



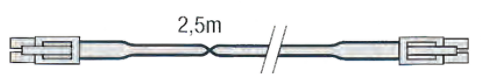
850-716



850-710



850-713



850-69



IGNITIONMATE

ZÜNDANLAGEN TEST- UND DIAGNOSEGERÄT

Professionelles, kompaktes Spitzenspannungs- und Zündanlage Testgerät mit zweifacher Anzeige

BestNr.	ViCode	Bezeichnung
850-721	057600	<p>Zündungsprüfgerät IgnitionMate Duo</p> <p>Das IgnitionMate Duo ist ein handliches tragbares Testgerät für den Diagnose-, Tuning- und Motoreinstellungs-Spezialisten. Zeigt und vergleicht die auf der primären Zündungsseite auftretende Spannung und Funkenstärke von 2 Zylindern gleichzeitig. Robustes und spritzwassergeschütztes Gerät mit hoher Genauigkeit und Empfindlichkeit.</p>
850-72	052800	<p>IgnitionMate Test- und Diagnosegerät für Zündanlagen</p> <p>Sparen Sie sich und Ihren Kunden teure Arbeitszeit und das problematische "Teil austauschen auf Verdacht". Nur eine genaue Diagnose gibt Sicherheit, auch bei der Argumentation und Begründung der Kosten gegenüber dem Kunden.</p> <p>Der neue IgnitionMate zeigt zuverlässig den Zustand jeder Zündanlage an: Hochspannungskondensator-, Transistor- oder einfache Kontaktzündung, gleich ob digitaler oder analoger Bauweise. Das Gerät hat ein weites Anwendungsfeld in allen Bereichen: Automobile, Motorräder, Flugzeuge, Außenborder, Stromerzeuger, Gartentraktoren, Rasenmäher, Motorsensen, Motorsägen... jeder OTTO Verbrennungsmotor.</p>



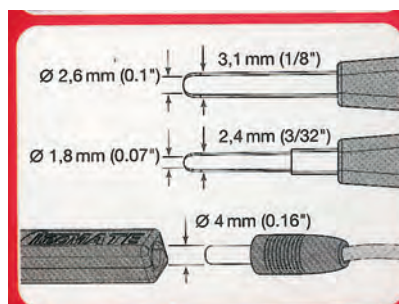

Auf zwei separaten LED-Panels wird das Zusammenspiel verschiedener Impulse gezeigt, woraus sich Ursache und Wirkung in einem fehlerhaften System sofort erkennen lassen.

Zwei typische Beispiele:

- Zündfunkenstrom und Zündfunkenspannung können gleichzeitig auf den zwei LED-Panels aufgezeigt werden, indem man ganz einfach die Aufnahmeklemme über das Zündkabel klemmt.
- Zündfunkenstrom oder Spannung werden auf dem einen Panel aufgezeigt, während auf dem anderen ein beliebiger anderer Impuls abgefordert wird, z.B. die Spannung der Geberspule, der Kondensatorladespule, der Primärspule, der Zündspule oder die Batterieladespannung.

Die Spezial Hochspannungs-Aufnahmeklemme nimmt Strom und Spannungsimpulse gleichzeitig auf. Das Material von Klemme und Kabel ist kurzzeitig für hohe Temperaturen ausgelegt, bis zu 160°C der Taster und bis zu 220°C das Kabel. Drei unterschiedlich geeichte Hochspannungs-Skalen von 10, 20, und 40 kV decken die gesamte Bandbreite aller Zündsysteme ab. Positive und negative Impulse werden aufgezeigt. Die Anzeige auf den LED-Panels erfolgt präzise und schnell, und ein sicherer Schutz gegen Stöße und Vibrationen garantiert leichtes und zuverlässiges Ablesen der Werte.

BestNr.	ViCode	Bezeichnung
850-726	000750	<p>Adapterset "Probulator" für Messkabel</p> <p>Die schlanke Halbrundform dieser Messkontakte erleichtert den Zugang bei Messung und Diagnose an Steckern. Das Adapterset besteht aus je 2 Steckern mit einem Radius von 1,8mm und 2,6mm und passt auf die üblichen 4mm Bananenstecker.</p>

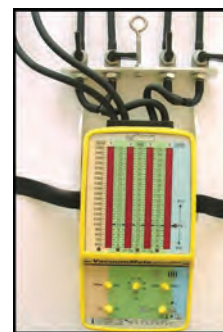


VACUUMMATE

ANSAUGSYSTEM-ANALYSE- UND SYNCHRONISIERGERÄT

Professionelles Gerät zum Synchronisieren von Vergasern, Drosselklappen und zur Fehleranalyse im Ansaugsystem

BestNr.	ViCode	Bezeichnung
850-731	088200	VacuumMate 4-Kanal Synchronisier- und Analysegerät Professionelles Gerät zum Synchronisieren von gleichzeitig bis zu 4 Zylinder bei Vergaser- oder Einspritzsystemen. Das Gerät dient auch zur Analyse von undichten Ventilen, undichten Ansaugkrümmern und Kompressionsverlusten. 4 Elektronische Skalen zur Druck-/ Unterdruck-Anzeige mit hoher Auflösung und Anzeige der Motordrehzahl für 2- und 4-Takt Motoren. Im Lieferumfang enthalten: Gepolsterte Tasche für Transport und Aufbewahrung, 4 Gewindeadapter M5, 4 Gewindeadapter M6, T-Stück für Unterdruck-Benzinhahn, 12V Anschlusskabel mit Batterieklemmen. Mit einem optional erhältlichen Adapter können 6 Zylinder gleichzeitig angeschlossen werden.
850-728	001062	Adapter starr mit Gewinde M5
850-738	001188	Adapter halbstarr mit Gewinde M5
850-739	001188	Adapter halbstarr mit Gewinde M6



SYNCHROMATE


SYNCHRONISIERGERÄT FÜR VERGASER

Präzises, elektronisches Synchronisieren für Mehrvergasermotoren

BestNr.	ViCode	Bezeichnung
850-79	021600	SynchroMate 2-Kanal Vergasersynchronisiergerät Besonders geeignet für 2-Zylinder Motoren, aber auch für 4-Zylinder Motoren mit Adapter oder durch Umstecken verwendbar. Erschwingliches Gerät mit hoher Auflösung und einfacher Bedienung, robust, wartungsfrei, verschleissfrei. Umschaltmöglichkeit für Anzeige der Motordrehzahl! Im Lieferumfang enthalten: Gepolsterte Tasche für Transport und Aufbewahrung, 2 Gewindeadapter M5, 2 Gewindeadapter M6, T-Stück für Unterdruck-Benzinhahn, 12V Anschlusskabel mit Batterieklemmen.
850-727	006000	4-Kanal Adapter für SynchroMate Mit diesem Adapter können 4 Vergaser gleichzeitig angeschlossen werden. Die Abstimmung erfolgt einzeln zum Referenz-Vergaser jeweils durch Umschalten der Hebel.
850-728	001062	Adapter starr mit Gewinde M5
850-738	001188	Adapter halbstarr mit Gewinde M5
850-739	001188	Adapter halbstarr mit Gewinde M6




MOTORRADHEBER Vorderrad



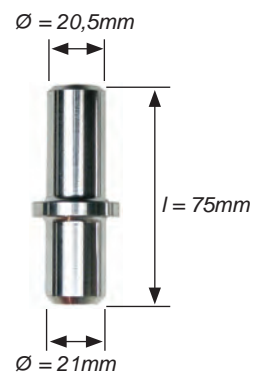
BestNr.	ViCode	Bezeichnung
855-312	006420	Vorderradheber universal incl. Adapter mit konischen Zapfen
855-314	007980	Vorderradheber universal incl. Adapter mit beweglicher Rollenauflage
855-315	006900	Vorderradheber mit T-Gummiauflage für Motorräder mit Radialbremse

Universelle Vorderradheber, in der Breite einstellbar und wahlweise mit Zapfen oder Rollenauflage lieferbar. Alternativ sind die austauschbaren Adapter auch zusätzlich erhältlich.

BestNr.	ViCode	Bezeichnung
855-393	003600	Adapter mit Rollenauflage (Paar) für Vorderrad
855-394	001950	Adapter mit konischen Zapfen (Paar) für Vorderrad
855-392	001950	Adapter mit langem Zapfen speziell für Yamaha YZF R6 und YZF R1 -'00



850-89



850-96

BestNr.	ViCode	Bezeichnung
855-311	004620	Vorderradheber universal mit Zapfen zum Aufheben am Gabelholm

BestNr.	ViCode	Bezeichnung
850-89	002180	Adapter für Telefix Heber
850-96	001526	Adapter für Telefix Heber

MOTORRADHEBER Vorderrad




Adapter Ø:
13, 15, 17, 18, 20, 27mm

BestNr.	ViCode	Bezeichnung
855-323	013980	Vorderradheber universal zum Aufheben am Steuerkopf kpl. mit 6 verschiedenen Adaptern



BestNr.	ViCode	Bezeichnung
855-325	021600	Vorderradheber universal zum Anheben der Lenksäule, mit Handhebel (auch für MV Agusta und Ducati 916/748)

MOTORRADHEBER Hinterrad



BestNr.	ViCode	Bezeichnung
855-333	006480	Hinterradheber universal kpl. mit L-Gummiauflage
855-334	006480	Hinterradheber universal kpl. mit Y-Adapter

BestNr.	ViCode	Bezeichnung
855-380	001950	Set L-Adapter (Gummi)
855-381	001950	Set Y-Adapter
855-382	001800	Set Rollenadapter M6
855-383	001800	Set Rollenadapter M8
855-384	001800	Set Rollenadapter M10x1,25
855-385	001800	Set Rollenadapter M12x1,25

MOTORRADHEBER Hinterrad

BestNr.	ViCode	Bezeichnung
855-345	007200	Hinterradheber für Suzuki '06/'07 niedrige Ausführung inkl. Y-Adapter



BestNr.	ViCode	Bezeichnung
855-344	009600	Hinterradheber Triumph Bonneville, Thruxton, Scrambler



BestNr.	ViCode	Bezeichnung
855-342	010200	Hinterradheber Ducati 749/999

BestNr.	ViCode	Bezeichnung
---------	--------	-------------

855-350 010770 Hinterradheber für Einarmschwinge (ohne Adapter)



BestNr.	ViCode	Bezeichnung
---------	--------	-------------

855-388	001950	Adapter VFR400/750 CB1000R '08	Ø 28,7mm
855-390	004800	Adapter BMW K1200S	Ø 53,0mm
855-387	001950	Adapter Ducati	Ø 22/26mm
855-396	003060	Adapter Ducati	Ø 40,0mm
855-386	001950	Adapter Triumph	Ø 27,5mm
855-395	003060	Adapter MV Agusta	Ø 42,0mm

ZENTRALHEBER



BestNr.	ViCode	Bezeichnung
---------	--------	-------------

855-371	012672	Zentral-Heber / Montage- ständer mit Fußhebel
---------	--------	--

Für Cross-, Trial-, Enduro- und Supermotard, Motorräder und -Mopeds. Ideal auch für die Rennstrecke. Große, breitgestellte Füße verhindern ein Absinken in weichem Boden. Spezialkonstruktion aus verzinktem Stahl, Eigengewicht 6kg, Tragkraft 350kg, Höhe: min. 29cm / max. ca. 40mm



BestNr.	ViCode	Bezeichnung
---------	--------	-------------

855-374	013900	Zentralheber ALU
---------	--------	------------------

Für Offroad Motorräder.
Verstellbar in 12 verschiedenen Positionen.
Hubhöhe min/max: von 24/33cm bis 36/45cm



BestNr.	ViCode	Bezeichnung
---------	--------	-------------

855-372	063900	Zentralheber für Offroad und Supermotard
---------	--------	--

Hydraulischer Heber mit Fußbetätigung, durch die kompakte Form besonders auch auf der Rennstrecke geeignet. Das Hydrauliksystem mit getrenntem Kolben und Pumpe garantiert eine lange Lebensdauer. Eine Aussparung in der Holzaufgabe ermöglicht einen einfachen Ölwechsel.
Tragkraft 160kg, Höhe min. 26cm / max. 90cm.



BestNr.	ViCode	Bezeichnung
---------	--------	-------------

855-377	047760	Zentralheber für Custom und Chopper
---------	--------	-------------------------------------

Hydraulischer Heber für Fußbetätigung mit einer Tragkraft von 500 kg und einer Höhe von min. 12cm / max. 40cm. Durch die drehbaren Räder ist auch ein einfaches Rangieren in Werkstatt oder Garage möglich.
Eine Sicherheitsstange arretiert und sichert den Heber in 3 Positionen.

ZENTRALHEBER



BestNr.	ViCode	Bezeichnung
855-375	025200	Zentral-Scherenheber mit Spindel Antrieb durch Stecknuss und Ratsche
855-376	037200	Zentral-Scherenheber mit Hydraulik Antrieb durch manuelle Hydraulikpumpe
855-389	005700	Adapterset zum Stabilisieren des Motorrades

Ideale Heber für Choppermodelle, insbesondere auch in Verbindung mit der Hebebühne.
Tragkraft 400kg, min. Höhe nur 8cm, max. 40cm.



BestNr.	ViCode	Bezeichnung
855-361	011880	Zentralheber für Straßenmotorräder

Handlich und schnell anzubringen, unentbehrlich zum Ausbauen des Mono-Stoßdämpfers und des Hinterrades. Ideal zum Abstellen des Motorrades während des Winters.
Bitte bestellen Sie zum Zentralheber den entsprechenden Aufnahmedorn separat.

855-367	002340	Aufnahmedorn Ø 10mm / l = 600
855-368	002340	Aufnahmedorn Ø 12mm / l = 600
855-369	002340	Aufnahmedorn Ø 15mm / l = 600

UNTERSTELLBOCK



BestNr.	ViCode	Bezeichnung
855-373	010500	Unterstellbock aus Aluminium

Ideal für Motocross und Trial.
Extrem leicht und bei Bedarf vollständig zerlegbar. Die Gummimatte mit Wabenstruktur sorgt dafür, dass das Motorrad sicher aufliegt.

RANGIERSTÄNDER



BestNr.	ViCode	Bezeichnung
855-410	011700	Rangierwagen für Hauptständer

Durch die beweglichen Räder (2 davon mit Bremse) ideal zum Rangieren von abgestellten Fahrzeugen auf engem Raum. Durch Erweiterung mit "SIDE EXTENSION" auch für Fahrzeuge mit Seitenständer verwendbar. Belastbar bis 400 kg.

HEBEBÜHNEN

HEBEBÜHNE Bike Lift "Max" und "Max GATE"



500 kg

BestNr.	ViCode	Bezeichnung
855-133	186300	Hebebühne "Bike Lift Max" mit ferngesteuerter, elektrischer Hydraulikpumpe
855-127	214800	Hebebühne "Bike Lift Max GATE" mit ferngesteuerter, elektrischer Hydraulikpumpe
855-128	226800	Hebebühne "Bike Lift SuperMax GATE" mit ferngesteuerter, elektrischer Hydraulikpumpe

Technische Daten:

Stromanschluss bei elektr. Pumpe: 230V

Abmessungen der Arbeitsfläche 210 x 75cm / mit montierten Seitenflügeln 230 x 130cm

Höhe max. (mit Sicherheitsarretierung) 100cm (bzw. 130cm bei SuperMax Gate)

Höhe min. (bei abgesenkter Bühne) 18cm

Hubleistung max. 500kg

Gewicht 200kg

Die Bauweise des Bike Lift Max ermöglicht das Anheben von Gewichten bis zu 500 kg auf eine Höhe von 100 cm vom Boden. Die Arbeitsfläche (210 x 75cm) ist beim Modell Max GATE im hinteren Teil mit einem verschiebbaren Gate (60 x 36cm) ausgestattet, wodurch das Abmontieren des Rades erleichtert wird. Die Hebebühne kann mit Seitenflügeln SW500 geliefert oder nachgerüstet werden, mit denen man die Arbeitsfläche auf 230cm x 130cm erweitern kann. In dieser Ausführung können Seitenwagen, kleine Traktoren, Motorschlitten, Quads, Jetski, Rasenmäher usw. gehoben werden.



HEBEBÜHNE Bike Lift "Cruiser GATE" und "Cruiser SPLIT"



750 kg

BestNr.	ViCode	Bezeichnung
855-146	192900	Hebebühne "Bike Lift Cruiser GATE" mit ferngesteuerter druckluftbetriebener Hydraulikpumpe
855-147	236400	Hebebühne "Bike Lift Cruiser GATE" mit ferngesteuerter elektrischer Hydraulikpumpe
855-153	260100	Hebebühne "Bike Lift Cruiser SPLIT" mit ferngesteuerter elektrischer Hydraulikpumpe
855-181	042360	Seitenflügel SW750 für Hebebühne (inkl. Montagematerial)

Technische Daten:

Stromanschluss bei elektr. Pumpe: 230V

Abmessungen der Arbeitsfläche 220 x 75cm

mit montierten Seitenflügeln 240 x 130cm

Höhe max. (mit Sicherheitsarretierung) 120cm

Höhe min. (bei abgesenkter Bühne) 18cm

Hubleistung max. 750kg

Gewicht 300kg



Die Bauart des Bike Lift Cruiser ermöglicht das Anheben von Gewichten bis zu 750 kg auf die außerordentliche Höhe von 120 cm vom Boden. Die Arbeitsfläche (220 cm x 75cm) ist im hinteren Teil mit einem verschiebbaren Gate (60 x 48cm) ausgestattet, wodurch das Abmontieren des Rades erleichtert wird.

Die Hebebühne kann mit Seitenflügeln SW750 (BestNr. 855-181) geliefert oder nachgerüstet werden, mit denen man die Arbeitsfläche auf 240cm x 130cm erweitern kann. In dieser Ausführung können Seitenwagen, kleine Traktoren, Motorschlitten, Quads, Jetski, Rasenmäher usw. gehoben werden.

HEBEBÜHNEN

HEBEBÜHNE Bike Lift "Racing"



BestNr.	ViCode	Bezeichnung
855-111	113046	Hebebühne "Bike Lift Racing" mit Fuß-Hydraulikpumpe
855-112	136800	Hebebühne "Bike Lift Racing" mit druckluftbetriebener Hydraulikpumpe
855-113	162600	Hebebühne "Bike Lift Racing" mit elektrischer Hydraulikpumpe

Kompakte und handliche Hebebühne, die speziell für Rennmotorräder, Mopeds und Scooter entwickelt wurde. Die solide Bauweise ermöglicht das Anheben von Gewichten bis zu 350kg auf eine Höhe von 100cm vom Boden.

Die großflächige Auffahrtsrampe und die geringe Bodenhöhe von nur 16cm erleichtern das Aufschieben des Motorrades. Besonders praktisch sind die seitlichen Ablagen für Werkzeug und Teile, die auch deren Herabrollen verhindern.

Technische Daten:

Stromanschluss bei elektr. Pumpe: 230V
 Abmessungen der Arbeitsfläche 200 x 60cm
 Höhe max. (mit Sicherheitsarretierung) 100cm
 Höhe min. (bei abgesenkter Bühne) 16cm
 Hubleistung max. 350kg
 Gewicht 120kg

HEBEBÜHNE Bike Lift "Sport GATE" und "Sport SPLIT"



BestNr.	ViCode	Bezeichnung
855-115	144000	Hebebühne "Bike Lift Sport GATE" mit hydraulischer Fußpumpe
855-116	168300	Hebebühne "Bike Lift Sport GATE" mit druckluftbetriebener Hydraulikpumpe
855-117	196200	Hebebühne "Bike Lift Sport GATE" mit elektrohydraulischer Pumpe
855-122	198000	Hebebühne "Bike Lift Sport SPLIT" mit druckluftbetriebener Hydraulikpumpe
855-123	223200	Hebebühne "Bike Lift Sport SPLIT" mit elektrischer Hydraulikpumpe

Die Bauweise des Bike Lift Sport ermöglicht das Anheben von Gewichten bis zu 500 kg auf eine Höhe von 100cm vom Boden. Die Arbeitsfläche (210cm x 60cm) ist im hinteren Teil mit einem verschiebbaren Gate ausgestattet, wodurch das Abmontieren des Rades erleichtert wird.

Bike Lift Sport Split: hochwertige Qualität und modernes Design. Die Verlängerung im vorderen Teil (Split) kann abgesenkt werden, wodurch das Abmontieren des Rades erleichtert wird. Aufgrund dieser Ausstattung ist der Bike Lift Sport die beste Hebebühne für Motorräder auf dem Markt.

Technische Daten:

Stromanschluss bei elektr. Pumpe: 230V
 Abmessungen der Arbeitsfläche 210 x 60cm
 Höhe max. (mit Sicherheitsarretierung) 100cm
 Höhe min. (bei abgesenkter Bühne) 17cm
 Hubleistung max. 500kg
 Gewicht 180kg



GATE



SPLIT

HEBEBÜHNEN

HEBEBÜHNE Bike Lift "Frog"



BestNr.	ViCode	Bezeichnung
855-137	294600	Hebebühne "Bike Lift Frog" mit elektrischer Hydraulikpumpe

Technische Daten:
 Stromanschluss bei elektr. Pumpe: 230V
 Abmessungen / Platzbedarf 203 x 129cm
 Höhe max. (voll aufgestellt) 165cm
 Höhe min. (bei abgesenkter Bühne) 16cm
 Hubleistung max. 500kg
 Gewicht 285kg



Hebebühne, die speziell für Quads, Kleinwagen, Seitenwagen, Motorschlitten und kleine Traktoren entwickelt wurde. Die beiden Platten können gehoben und weggeklappt werden. Der vordere Teil kann bis zu einer Höhe von 80cm, der hintere Teil bis 164cm angehoben werden, wodurch der Zugang zur Unterseite des Fahrzeugs erleichtert wird.

ZUBEHÖR für Hebebühnen

BestNr.	ViCode	Bezeichnung
855-191	024300	Radklammer für Hebebühne Speziell entwickelte Radklammer, die auch schwere Cruisermodelle stabilisiert. Die Betätigung über die Spindel ermöglicht ein rasches Öffnen und Schließen.
855-194	047700	Automatic-Radklammer für Hebebühne Der patentierte Arretier-Mechanismus ist eine Kombination von Sicherheit, Zuverlässigkeit, Stabilität und Design. Es gestattet einer einzelnen Person das Positionieren und Blockieren des Motorrades auf der Hebebühne mit extremer Leichtigkeit. Diese Radklammer kann auch auf einer Ladefläche oder einem Anhänger montiert werden. Zwei Gurte an der Hinterseite des Motorrads halten dieses vollständig und sicher fest.



HYDRAULIKÖL für Hebebühnen


BestNr.	ViCode	Bezeichnung	Bestelleinheit
970-275	005400	Hydrauliköl MOTOREX COREX HLP32 Hochleistungs-Hydrauliköl mit sehr breitem Einsatzbereich.	5 Liter Kanister



(Sie können für Bike Lift Hebebühnen auch Hydrauliköle mit Spezifikation ISO VG10 verwenden).

HEBEBÜHNEN

HEBEBÜHNE Bike Lift "Max TwinArms" und "TwinArms Floor"



BestNr.	ViCode	Bezeichnung
855-143	323400	Hebebühne "Bike Lift Max TwinArms" mit fernbedienbarer, druckluftbetriebener Hydraulikpumpe
855-142	194100	Hebebühne "Bike Lift TwinArms Floor" mit fernbedienbarer, druckluftbetriebener Hydraulikpumpe

Die Hebebühne Bike Lift Max 500 Twin Arms verwendet eine neue, patentierte Technologie (angemeldetes Patent PCT/F101/00040). Das System Twin Arms ist in der Breite einstellbar und gestattet - durch eine seitliche Schienenführung und Laufrollen - das aufgebockte Motorrad von einem Bühnen-Ende zum anderen zu bewegen, um den einwandfreien und körpernahen Zugang zum vorderen sowie zum hinteren Bereich des Fahrzeuges zu erreichen. Das System erlaubt das Hochheben des Motorrads durch die Fußrasten, um eine einfache und schnelle Abnahme des Vorder- und des Hinterrades oder beider Räder gleichzeitig zu ermöglichen. Der Arretier-Mechanismus des Vorderrades (ebenfalls patentiert) ist eine Kombination von Sicherheit, Zuverlässigkeit, Festigkeit und Design. Es gestattet einer einzigen Person das Positionieren und Blockieren des Motorrads mit extremer Leichtigkeit. Die Gestaltung des gummiüberzogenen Halters wurde so konzipiert, dass die Aufnahme und die Arretierung an den Fußrasten (egal ob diese Serie- oder Hightech Rasten sind) sämtlicher sich im Verkehr befindlicher Sport-Motorräder möglich ist.

Mit den gleichen Eigenschaften versehen wie die Bike-Lift Max 500 Twin Arms kommt der Bike Lift TwinArms Floor ohne Hebebühne aus. Die perfekte Lösung für den Reifenfachhandel bei dem Räder montiert und demontiert werden müssen, sowie für kleinere Wartungsarbeiten am Motorrad.

PATENTED



TANKRUCKSACK

Bezeichnung	BestNr.	ViCode
Tankrucksack „HaRRY's SuperBag“	885-01	009600

Abnehmbarer Oberteil, 2 x 3 Magnete seitlich und 1 Magnet im Mittelteil, 5 abnehmbare Befestigungsriemen (4 x seitlich mit Haken, 1 vorne), Magnet-Grundplatte abzipfbar mit Kartenfach, separate, schaumgepolsterte Grundplatte für Kunststofftank, Kartenfach auch im Mittel- und Oberteil, Außentasche am Oberteil und abnehmbare Bauchtasche mit integriertem Hüftgurt, transparente Regenhaube beige packt, Tragegriffe, Träger zur Verwendung als Rucksack.
L = 40cm, B = 26cm, H = 40/20cm, Kapazität ca. 20/38 Liter



Bezeichnung	BestNr.	ViCode
Magnet-Tankrucksack „Diablo DeLuxe“	885-17-1	010421

2-teilig, 2 x 5 Magnete, 2 Kartenfächer, 2 Außentaschen, Regenhaube integriert, Tragegriffe, Tragegurt mit Karabiner. Besonders ansprechendes Design.

ABSTANDHALTER für Chopper-Seitentaschen

Fahrzeug		BestNr.	ViCode
YAMAHA			
XVS 650 DragStar	MAPAM	882-404	007631
SUZUKI			
VS 600 Intruder	chrom	883-00	006697
VS 600 Intruder	MAPAM	883-401	008503
VS 800 Intruder	chrom	883-00	006697
VS 800 Intruder	MAPAM	883-401	008503
VZ 800 Marauder	MAPAM	883-403	009960



881-401 CA 125 Rebel



882-404 XVS 650 DragStar



883-00 VS 600 / VS 800 Intruder



883-401 VS 600 / VS 800 Intruder



883-403 VZ 800 Marauder

KENNZEICHEN-BEFESTIGUNG

Bezeichnung	BestNr.	ViCode
Nummertafelrahmen Eurosnap Moped	880-201*	000414
Nummertafelrahmen Eurosnap Motorrad für EU-Kennzeichen ab 2005 (Kennzeichengröße 210x170cm)	880-212*	000414

* = Bei Abnahme ab 100 Stk. liefern wir diese Nummertafelrahmen auch mit Ihrem FIRMENAUFDRUCK

Kennzeichen-Befestigung für Trikes, Anhänger und ATV/Quad

Nummertafelrahmen chrom	für 2-zeilige Kennzeichen, Halterung mittig (nicht für Motorrad)	880-06	001308
Nummertafelrahmen chrom	für 2-zeilige Kennzeichen, Halterung versetzt (nicht für Motorrad)	880-07	001308



880-201



880-212



880-06/07



ACCESSOIRES

Bezeichnung	BestNr.	ViCode
Armketterl "Shadow"	850-921	001055
Armketterl "Virago"	850-922	001055
Armketterl "Intruder"	850-923	001055
Armketterl "Vulcan"	850-924	001055



Bezeichnung	BestNr.	ViCode
Lederbeutel mit Karabiner	885-85	001396



VERBANDTASCHEN

Bezeichnung	BestNr.	ViCode
Verbandtasche klein für Moped	880-00	000576
Verbandtasche groß	880-01	000828
Verbandtasche groß transparent KFG § 102 Abs.10	880-03	001046
Verbandtasche groß schwarz KFG § 102 Abs.10	880-031	001032



880-00



880-01



880-03



880-031

ZURRGURTE

Bezeichnung	Größe	Farbe	BestNr.	ViCode
Zurrurt-Set mit Klemmverschluss (Set = 2 Garnituren) zweiteilig mit verstärkten Haken	Länge 1,7m, Gurtbreite 23mm	einfärbig	880-77	001482
Zurrurt-Set mit Klemmverschluss (Set = 2 Garnituren) zweiteilig mit verstärkten Haken	Länge 1,7m, Gurtbreite 23mm	Neonfarben bunt	880-78	001570
Zurrurt mit Ratsche zweiteilig mit starken Haken	Länge 4,5m, Gurtbreite 23mm	schwarz	880-80	001570




880-77 / 880-78



880-80

GEPÄCKSPANNER

Bezeichnung	Länge	BestNr.	ViCode
Gepäckspanner	30cm	880-10	000088
Gepäckspanner	50cm	880-11	000144
Gepäckspanner	70cm	880-12	000161
Gepäckspanner	100cm	880-13	000192
Gepäcknetz	schwarz	880-31	000697



SCHLÖSSER

Bezeichnung	BestNr.	ViCode
Bremshebelschloss	890-65	002100
Bremsscheibenschloss Moped	gelb 890-61	001260
Bremsscheibenschloss Motorrad	gelb 890-62	001392



890-65



890-61



890-62

TANKPADS

Bezeichnung		BestNr.	ViCode
Tank Pad Gummi	114x107	895-16	001522
Tank Pad Gummi 2-teilig	58x78 / 88x78	895-35	001033
Tank Pad CHROM ProGrip 3-gliedrig	10x11cm	895-21	000479
Tank Pad CHROM ProGrip 5-gliedrig	14x21cm	895-20	001242
Tank Pad CHROM 5-gliedrig	17x25cm	895-25	001860
Tank Pad CARBON-Look X-formig rot	195x130	895-31	001620
Tank Pad CARBON-Look X-formig blau	195x130	895-32	001620




895-16

895-20

895-21

Montageanweisung für Tankpads:

- Reinigen Sie zuerst den Tank gründlich mit einem fettfreien Reinigungsmittel.
- **WICHTIG!!!** Erwärmen Sie anschließend den Tankpad mit einem Haarfön bis dieser elastisch genug ist um sich der Form des Tanks anzupassen.
- Ziehen Sie die Schutzfolie von der Klebefläche und positionieren Sie den Tankpad so, dass dieser beim erstenmal passt, da die Klebefläche kein zweitesmal benutzt werden kann.
- Der optimale Halt ist nach ca. 24 Stunden gegeben.



895-25


895-31 / -32

895-35

TANKPADS

Bezeichnung		BestNr.	ViCode
Tank Pad Schaumgummi Honda schwarz		895-50	000916
Tank Pad Schaumgummi Honda rot		895-51	000916
Tank Pad Schaumgummi Yamaha	schwarz	895-52	000916
Tank Pad Schaumgummi Suzuki	schwarz	895-54	000916
Tank Pad Schaumgummi Suzuki	rot	895-55	000916
Tank Pad Schaumgummi Kawasaki	schwarz	895-56	000916
Tank Pad Schaumgummi Kawasaki	rot	895-57	000916
Tank Pad Schaumgummi Ducati	schwarz	895-58	000916
Tank Pad Schaumgummi Ducati	rot	895-59	000916
Tank Pad Kunstleder mit Concho		895-70	001003
Tank Pad Leder mit Concho		895-75	001439
Tank Pad CARBON-Look 2-teilig	0,8mm dünn	895-18	001090
Tank Pad CARBON-Look 2-teilig	2,5mm dick	895-07	001243
Tank Pad CARBON-Look 3-teilig	2,5mm dick	895-08	001243

ABVERKAUF!



895-07

895-08



895-18

895-70 / 895-75



895-50

895-51

895-52

895-54

895-55

895-56

895-57

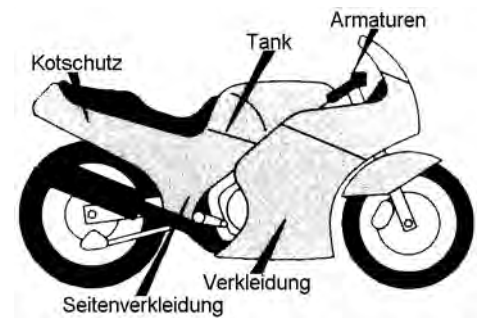

895-58

895-59

KRATZSCHUTZ-FOLIE

Bezeichnung		BestNr.	ViCode
Polini CARBON-Look Folie	20x35cm	895-48	001140
CARBON-Look Folie	30x45cm	895-49	001374

Diese Folien schützen den Lack Ihres Fahrzeugs an besonders gefährdeten und beanspruchten Stellen vor Kratzern, Steinschlag und dergleichen.



TANKVERSCHLUSS-ABDECKUNG

- Täuschend echte Carbon Optik
- Selbstklebend
- Transparente Kunststoffschicht schützt und verbessert die Optik



HONDA



YAMAHA



SUZUKI



KAWASAKI

BestNr.	ViCode
891-101	001356

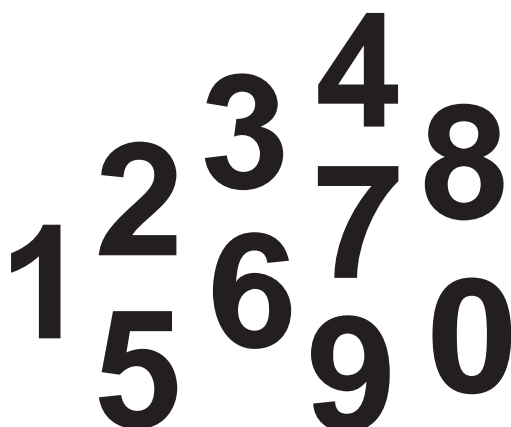
BestNr.	ViCode
892-101	001356

BestNr.	ViCode
893-101	001356

BestNr.	ViCode
894-101	001356

STARTNUMMERN

Startnummernset bestehend aus je 3 Stk. selbstklebenden Nummern aus schwarzer Kunststoffolie. In Größen von 10cm oder 15cm lieferbar.



Nr.	10cm		15cm	
	BestNr.	ViCode	BestNr.	ViCode
0	895-800	000420	895-810	000582
1	-	-	895-811	000582
2	-	-	895-812	000582
3	-	-	-	-
4	-	-	-	-
5	-	-	-	-
6	-	-	895-816	000582
7	-	-	895-817	000582
8	-	-	895-818	000582
9	895-809	000420	895-819	000582

ABDECKPLANEN

Maßdefinition: (Angaben in cm)

a) = max. Gesamtmaß aus Höhe+Länge+Höhe

b) = max. Umfang an der Unterkante

PVC - Planen, preisgünstig

Bezeichnung	Anwendung	Maße		BestNr.	ViCode
		a)	b)		
Plane PVC	kleine Roller, Scooter, Moped, Mofa	360	460	890-00	002399
Plane PVC mit 2 Ösen	Moped, Mofa, Roller mit Windschirm	480	460	890-04	004687
Plane PVC mit Gummizug	Vespa, Motorrad bis ca. 350ccm	375	480	890-01	003576
Plane PVC mit Gummizug	Motorräder ab ca. 350ccm	425	580	890-02	004207
Plane PVC mit Gummizug und 2 Ösen	Motorräder mit breitem Lenker	460	550	890-03	004687



Maßdefinition: (Angaben in cm)

a) = max. Gesamtmaß aus Höhe+Länge+Höhe

b) = max. Umfang an der Unterkante

GAUNTLET Planen

Bezeichnung	Anwendung	Maße		BestNr.	ViCode
		a)	b)		
GAUNTLET "C"	kleine Roller, Scooter, Moped	420	274	890-07	003240
GAUNTLET "B"	Motorräder -350ccm, große Roller	470	270	890-08	003780
GAUNTLET "F"	Enduromotorräder und -Moped	550	340	890-09	005340
GAUNTLET "E"	Motorräder ab 350ccm	606	344	890-10	005100
GAUNTLET "G"	Motorräder extragroß mit großer Verkleidung und Koffer	640	350	890-11	006300

- Garantiert 100% wasserdicht durch verschweißte Nähte
- Kein Zerkratzen des Lacks durch Vlies-Innenfutter
- Verringerte Kondenswasserbildung durch Innenfutter
- Gute Präsentation durch ansprechende Verpackung
- Passform und Halt durch Gummizug und Ösen



Bezeichnung	Anwendung	Größe	BestNr.	ViCode
GAUNTLET	ATV/Quad	210x120x120cm	890-12	003960





4-TAKT MOTORÖL



Motorex Legend 4T Premium Mineralöl

4-Takt Motorenöl für Motorräder mit getrennter Getriebe- und Motorschmierung. Die LEGEND-Reihe zeichnet sich durch hohe Temperaturfestigkeit und Oxydations-Stabilität aus. Genau richtig für großvolumige Motoren und klassische Motorräder.

Spezifikation: API SJ, SG/CF, ACEA A3/B3

BestNr.	ViCode	Bezeichnung	Bestelleinheit	Gebindegröße
940-294	001590	Legend 4T 20W/50	1 Liter Dose	12 Stk. Karton
940-296	032600	Legend 4T 20W/50	25 Liter Kanister	
940-297	auf Anfrage	Legend 4T 20W/50	1 Fass	61 Liter Fass
940-298	auf Anfrage	Legend 4T 20W/50	1 Fass	205 Liter Fass



Motorex Formula 4T

Teilsynthetisches Hochleistungs-Motorenöl für 4-Takt-Motorräder. Der Schmierstoff mit Reserven. Temperaturstabil und absolut schmier sicher.

JASO MA, API SL, SJ, SH, SG

BestNr.	ViCode	Bezeichnung	Bestelleinheit	Gebindegröße
940-004	001470	Formula 4T 10W/40	1 Liter Dose	12 Stk. Karton
940-005	006200	Formula 4T 10W/40	4 Liter Kanne	4 Stk. Karton
940-006	028500	Formula 4T 10W/40	25 Liter Kanister	
940-007	auf Anfrage	Formula 4T 10W/40	1 Fass	63 Liter Fass
940-008	auf Anfrage	Formula 4T 10W/40	1 Fass	208 Liter Fass
940-214	001380	Formula 4T 15W/50	1 Liter Dose	12 Stk. Karton
940-215	006100	Formula 4T 15W/50	4 Liter Kanne	4 Stk. Karton
940-216	031400	Formula 4T 15W/50	25 Liter Kanister	
940-217	auf Anfrage	Formula 4T 15W/50	1 Fass	61 Liter Fass
940-218	auf Anfrage	Formula 4T 15W/50	1 Fass	204 Liter Fass



Motorex Power Synt 4T

Vollsynthetisches Höchstleistungs-Motorenöl für 4-Takt Motorräder. POWER SYNT 4T steht für optimalen Verschleißschutz, bissige Kraftentfaltung und extreme Temperatur- und Scherstabilität. Rennteams rund um den Globus schwören auf POWER SYNT 4T.

Spezifikation 5W/40 & 10W/50: JASO MA, API SM, SL, SJ, SH, SG

Spezifikation 10W/60: JASO MA, API SJ, SH, SG

BestNr.	ViCode	Bezeichnung	Bestelleinheit	Gebindegröße
940-034	002400	Power Synt 4T 5W/40	1 Liter Dose	12 Stk. Karton
940-035	009700	Power Synt 4T 5W/40	4 Liter Kanne	
940-036	041500	Power Synt 4T 5W/40	25 Liter Kanister	
940-234	002400	Power Synt 4T 10W/50	1 Liter Dose	12 Stk. Karton
940-235	009400	Power Synt 4T 10W/50	4 Liter Kanne	4 Stk. Karton
940-236	048800	Power Synt 4T 10W/50	25 Liter Kanister	
940-237	auf Anfrage	Power Synt 4T 10W/50	1 Fass	58 Liter Fass
940-238	auf Anfrage	Power Synt 4T 10W/50	1 Fass	203 Liter Fass
940-335	009300	Power Synt 4T 10W/60	4 Liter Kanne	
940-337	auf Anfrage	Power Synt 4T 10W/60	1 Fass	58 Liter Fass



4-TAKT MOTORÖL



Motorex Top Speed 4T

Synthetisches Hochleistungs-Motorenöl für 4-Takt-Motorräder. Die innovative MC-Molekular-Struktur ermöglicht außergewöhnliche Performance. Minimaler Verdampfungsverlust (Low Noack) und ausgezeichneter Verschleißschutz sind das Ergebnis. Weiches Kupplungsgreifen und hoher Reibwert.

Spezifikation: JASO MA, API SL, SJ, SH, SG

BestNr.	ViCode	Bezeichnung	Bestelleinheit	Gebindegröße
940-326	037300	Top Speed 4T 10W/30	25 Liter Kanister	
940-327	auf Anfrage	Top Speed 4T 10W/30	1 Fass	60 Liter Fass
940-328	auf Anfrage	Top Speed 4T 10W/30	1 Fass	204 Liter Fass
940-224	002010	Top Speed 4T 10W/40	1 Liter Dose	12 Stk. Karton
940-225	007800	Top Speed 4T 10W/40	4 Liter Kanne	4 Stk. Karton
940-226	040300	Top Speed 4T 10W/40	25 Liter Kanister	
940-227	auf Anfrage	Top Speed 4T 10W/40	1 Fass	58 Liter Fass
940-228	auf Anfrage	Top Speed 4T 10W/40	1 Fass	203 Liter Fass
940-274	002040	Top Speed 4T 15W/50	1 Liter Dose	12 Stk. Karton
940-275	007800	Top Speed 4T 15W/50	4 Liter Kanne	4 Stk. Karton
940-276	041200	Top Speed 4T 15W/50	25 Liter Kanister	
940-277	auf Anfrage	Top Speed 4T 15W/50	1 Fass	58 Liter Fass
940-278	auf Anfrage	Top Speed 4T 15W/50	1 Fass	203 Liter Fass



Motorex Boxer 4T

Synthetisches 4-Takt Motorenöl. In Zusammenarbeit mit dem renommierten BMW Tuner AC SCHNITZER entwickelt. Die spezifischen Anforderungen von luft- / ölkühlten Boxer-Motoren sowie für die getrennte Motor- und Getriebschmierung werden optimal abgedeckt.

Verringert die Reibung im Motor, vermeidet Korrosion und Ablagerungen und reduziert den Benzin- und Ölverbrauch.

Spezifikation für 15W/50: JASO MA, API SL, SJ, SH, SG

BestNr.	ViCode	Bezeichnung	Bestelleinheit	Gebindegröße
940-074	002100	Boxer 4T 10W/40	1 Liter Dose	12 Stk. Karton
940-075	007900	Boxer 4T 10W/40	4 Liter Kanne	4 Stk. Karton
940-077	auf Anfrage	Boxer 4T 10W/40	1 Fass	60 Liter Fass
940-374		Boxer 4T 15W/50	1 Liter Dose	12 Stk. Karton



Motorex Scooter 4T

Speziell für 4-Takt-Motorroller entwickeltes Hochleistungs-Motorenöl. Kurze Durchlaufzeiten, auch bei Kaltstart, verlängern die Lebensdauer des Motors. Problemloser Einsatz zu jeder Jahreszeit. Schützt den Motor durch einen absolut stabilen Schmierfilm auch bei hohen Betriebstemperaturen. Hervorragender Schutz vor Verschleiß und Korrosion sowie absolut saubere Motoren.

Spezifikation: API SL, SJ, SH, SG

BestNr.	ViCode	Bezeichnung	Bestelleinheit	Gebindegröße
940-284	001620	Scooter 4T 10W/40	1 Liter Dose	12 Stk. Karton
940-285	006400	Scooter 4T 10W/40	4 Liter Kanne	4 Stk. Karton
940-286	033000	Scooter 4T 10W/40	25 Liter Kanister	



4-TAKT MOTORÖL



Motorex ATV Quad 4T

Teilsynthetisches Hochleistungs-Motorenöl für ATV/Quads mit 4T Motor. Gute Scherstabilität, hervorragender Verschleißschutz. Sehr schneller Anstieg der Schmierleistung bei niedrigen Temperaturen.

Spezifikation: JASO MA, API SL, SJ, SH, SG

BestNr.	ViCode	Bezeichnung	Bestelleinheit	Gebindegröße
940-094	001560	ATV Quad 4T 10W/40	1 Liter Dose	12 Stk. Karton
940-096	034100	ATV Quad 4T 10W/40	25 Liter Kanister	



Motorex ATV Quad Racing 4T

Vollsynthetisches Höchstleistungs-Motorenöl, speziell entwickelt für die ATV/Quad 4T Supersportmotoren mit großem Hubraum. Bietet optimalen Motorschutz in allen Betriebsbereichen. Formel im Renneinsatz erprobt.

Spezifikation: JASO MA, API SL, SJ, SH, SG

BestNr.	ViCode	Bezeichnung	Bestelleinheit	Gebindegröße
940-084	002400	ATV Quad Racing 4T 10W/50	1 Liter Dose	12 Stk. Karton



Motorex Cross Power 4T

Vollsynthetisches Höchstleistungs-Motorenöl für 4-Takt Off-Road Motorräder der neuesten Generation. Ideal für Mehrscheiben-Ölbakupplungen. Entwickelt in direkter Zusammenarbeit mit Rennteams und Motorradherstellern. Extrem hohe Temperatur- und Scherstabilität. Reduziert Verschleiß wirkungsvoll.

Spezifikation 10W/50: JASO MA, API SL, SJ, SH, SG

Spezifikation 10W/60: JASO MA, API SJ, SH, SG

BestNr.	ViCode	Bezeichnung	Bestelleinheit	Gebindegröße
940-064	002430	Cross Power 4T 10W/50	1 Liter Dose	12 Stk. Karton
940-065	009400	Cross Power 4T 10W/50	4 Liter Kanister	4 Stk. Karton
940-066	045500	Cross Power 4T 10W/50	25 Liter Kanister	
940-067	auf Anfrage	Cross Power 4T 10W/50	1 Fass	58 Liter Fass
940-314	002520	Cross Power 4T 10W/60	1 Liter Dose	12 Stk. Karton
940-316	053000	Cross Power 4T 10W/60	25 Liter Kanister	
940-317	auf Anfrage	Cross Power 4T 10W/60	1 Fass	58 Liter Fass



4-TAKT MOTORÖL



Motorex KTM Racing 4T

Vollsynthetisches 4-Takt-Motorenöl, entstanden in enger Zusammenarbeit zwischen KTM und MOTOREX. Getestet unter extremsten Bedingungen. Für alle 4-Takt KTM Motoren, speziell Rennmotoren. Optimale Leistungsentfaltung des Motors. Höchste Temperaturbeständigkeit mit optimierten Reibwerten. Developed for KTM RACE ENGINES

BestNr.	ViCode	Bezeichnung	Bestelleinheit	Gebindegröße
940-044	002460	KTM Racing 4T 20W/60	1 Liter Dose	12 Stk. Karton
940-045	009600	KTM Racing 4T 20W/60	4 Liter Kanne	4 Stk. Karton

Motorex Racing Pro 4T

Vollsynthetisches 4-Takt-Motorenöl. Getestet unter extremsten Bedingungen. Für alle 4-Takt Motoren, speziell Rennmotoren. Optimale Leistungsentfaltung des Motors. Höchste Temperaturbeständigkeit mit optimierten Reibwerten. Inhaltsgleich mit Motorex KTM Racing 4T in neutraler Verpackung.

BestNr.	ViCode	Bezeichnung	Bestelleinheit	Gebindegröße
940-025	009500	Racing Pro 4T 20W/60	4 Liter Kanne	4 Stk. Karton



ZAPFVORRICHTUNG

BestNr.	ViCode	Bezeichnung
850-21	001188	Zapfhahn für 25 Liter Motorex Gebinde
850-24	000540	Zapfhahn Motorex universal für Fässer
850-22	009600	Manuelle Ölpumpe für Fässer 50-200 Liter



850-21



850-24



4-TAKT MOTORÖL



Motorex Topaz 4T

Teilsynthetisches, hochbelastbares Motorenöl. Hervorragende Scherstabilität und tiefer Verdampfungsverlust. Geeignet für PKW-Benzin- und Dieselmotoren.
ACEA A3/B3, API SL/ CF, VW 505 00, MB 229.1

BestNr.	ViCode	Bezeichnung	Bestelleinheit	Gebindegröße
940-244	001380	Topaz 4T 15W/40	1 Liter Dose	12 Stk. Karton
940-247	auf Anfrage	Topaz 4T 15W/40	1 Fass	61 Liter Fass
940-248	auf Anfrage	Topaz 4T 15W/40	1 Fass	206 Liter Fass
940-014	001500	Topaz 4T 10W/40	1 Liter Dose	12 Stk. Karton
940-017	auf Anfrage	Topaz 4T 10W/40	1 Fass	62 Liter Fass
940-018	auf Anfrage	Topaz 4T 10W/40	1 Fass	208 Liter Fass



Motorex Select SP-X 4T

Modernstes, synthetisches High-Performance-PKW-Motorenöl mit hervorragenden Leichtlaufeigenschaften. Hochbelastbarer Schmierfilm über den gesamten Temperaturbereich, kraftstoffsparend. Geeignet für Benzin- und Dieselmotoren.

ACEA A3/ B4, B3, API SL/ CF
MB 229.3, VW 502 00/ 505 00, BMW LL-98
Safety + Performance: PORSCHE, OPEL GM -LL-B-025

BestNr.	ViCode	Bezeichnung	Bestelleinheit	Gebindegröße
940-204	002070	Select SP-X 4T 5W/40	1 Liter Dose	12 Stk. Karton
940-205	007700	Select SP-X 4T 5W/40	4 Liter Kanister	4 Stk. Karton
940-207	auf Anfrage	Select SP-X 4T 5W/40	1 Fass	59 Liter Fass
940-304	002220	Select SP-X 4T 10W/40	1 Liter Dose	24 Stk. Karton
940-305	007800	Select SP-X 4T 10W/40	4 Liter Kanister	8 Stk. Karton



Motorex Cobra 4T

Mineralisches 4-Takt Motoröl.
ACEA A3-98 / B3-98, API SH, SJ / CD, CE, CCMG G4, G5 / PD2, D4, VW 200 00/505 00, MB 229.1

BestNr.	ViCode	Bezeichnung	Bestelleinheit	Gebindegröße
940-057	auf Anfrage	Cobra 4T 15W/40	1 Fass	61 Liter Fass
940-058	auf Anfrage	Cobra 4T 15W/40	1 Fass	205 Liter Fass



Motorex Stroke 4T

JASO MA, API SG

BestNr.	ViCode	Bezeichnung	Bestelleinheit	Gebindegröße
940-956	031900	Stroke 4T 10W/40	25 Liter	
940-957	auf Anfrage	Stroke 4T 10W/40	1 Fass	62 Liter Fass
940-958	auf Anfrage	Stroke 4T 10W/40	1 Fass	208 Liter Fass



2-TAKT MOTORÖL



Motorex Formula 2T

2-Takt Motorenöl mit hohem synthetischem Anteil. FORMULA 2T ist ein echter Alleskönner! Saubere, raucharme Verbrennung bei gleichbleibend hoher Performance.
API TC, JASO FC, ISO-L-EGD

BestNr.	ViCode	Bezeichnung	Bestelleinheit	Gebindegröße
950-110	000420	Formula 2T	100 ml Dose	40 Stk. Karton
950-114	001410	Formula 2T	1 Liter Dose	12 Stk. Karton
950-116	029900	Formula 2T	25 Liter Kanister	
950-117	auf Anfrage	Formula 2T	1 Fass	62 Liter Fass
950-118	auf Anfrage	Formula 2T	1 Fass	207 Liter Fass



Motorex Racing GP 2T

Höchstleistungs-Motorenöl für 2-Takt Motorräder. Für den Rennsport entwickelt, auf allen Rennstrecken der Welt zu Hause. Weder extreme Temperaturen noch höchste Drehzahlen können RACING GP 2T in Verlegenheit bringen.
API TC, JASO FC, ISO-L-EGD

BestNr.	ViCode	Bezeichnung	Bestelleinheit	Gebindegröße
950-174	002640	Racing GP 2T	1 Liter Dose	12 Stk. Karton
950-176	053000	Racing GP 2T	25 Liter Kanister	



Motorex Racing Power 2T

Vollsynthetisches Hochleistungs-Motorenöl für 2-Takt Motorräder. RACING POWER 2T verbrennt absolut raucharm und sauber. Die besondere Additiv-Kombination verhindert wirkungsvoll leistungsreduzierende Ablagerungen.
API TC, JASO FC, ISO-L-EGD

BestNr.	ViCode	Bezeichnung	Bestelleinheit	Gebindegröße
950-134	002130	Racing Power 2T	1 Liter Dose	12 Stk. Karton
950-136	042800	Racing Power 2T	25 Liter Kanister	
950-137	auf Anfrage	Racing Power 2T	1 Fass	61 Liter Fass
950-138	auf Anfrage	Racing Power 2T	1 Fass	205 Liter Fass



Motorex Cross Power 2T

Vollsynthetisches Hochleistungs-Motorenöl für 2-Takt Motorräder. Speziell entwickelt für den harten Einsatz auf der Crossstrecke.
API TC, JASO FC, ISO-L-EGD

BestNr.	ViCode	Bezeichnung	Bestelleinheit	Gebindegröße
950-144	002310	Cross Power 2T	1 Liter Dose	12 Stk. Karton
950-145	008500	Cross Power 2T	4 Liter Kanne	4 Stk. Karton
950-146	048600	Cross Power 2T	25 Liter Kanister	
950-147	auf Anfrage	Cross Power 2T	1 Fass	61 Liter Fass

2-TAKT MOTORÖL



Motorex Speed Mix 2T

2-Takt Motorenöl mit synthetischem Anteil. SPEED MIX 2T ist eine Entwicklung die von den führenden Herstellern von Leichtmotorrädern begleitet wurde.

API TC, JASO FC, ISO-L-EGD

BestNr.	ViCode	Bezeichnung	Bestelleinheit	Gebindegröße
950-164	001530	Speed Mix 2T	1 Liter Dose	12 Stk. Karton
950-167	auf Anfrage	Speed Mix 2T	1 Fass	62 Liter Fass



Motorex Scooter 2T

Das besondere Hochleistungsmotorenöl für 2-Takt Motorroller, ungetrübtes Fahrvergnügen zu jeder Jahreszeit. Garantiert minimale Rauchbildung und damit den Schutz von Mensch und Umwelt. Besonders geeignet für den Stadtverkehr mit häufigen Stop-and-Go-Phasen wie auch für Langstreckenbetrieb.

API TC, JASO FC, ISO-L-EGD

BestNr.	ViCode	Bezeichnung	Bestelleinheit	Gebindegröße
950-124	001380	Scooter 2T	1 Liter Dose	12 Stk. Karton
950-126	034100	Scooter 2T	25 Liter Kanister	
950-127	auf Anfrage	Scooter 2T	1 Fass	62 Liter Fass
950-128	auf Anfrage	Scooter 2T	1 Fass	207 Liter Fass



Motorex Scooter Forza 2T

Spezielles, vollsynthetisches Höchstleistungsmotorenöl für 2-Takt Motorroller. SCOOTER FORZA 2T kommt aus dem Scooter-Rennsport und ist auf die besonderen Anforderungen sportlicher, schneller Motorroller abgestimmt. Optimierte Leistungsfähigkeit des Motors, verbrennt absolut sauber und rückstandsfrei. Garantiert maximale Schmiersicherheit!

API TC, JASO FC, ISO-L-EGD, PIAGGIO HEXAGON

BestNr.	ViCode	Bezeichnung	Bestelleinheit	Gebindegröße
950-184	002250	Scooter Forza 2T	1 Liter Dose	12 Stk. Karton
950-186	048600	Scooter Forza 2T	25 Liter Kanister	
950-187	auf Anfrage	Scooter Forza 2T	1 Fass	62 Liter Fass



Motorex Stroke 2T

BestNr.	ViCode	Bezeichnung	Bestelleinheit	Gebindegröße
950-997	auf Anfrage	Stroke 2T	1 Fass	62 Liter Fass



Motorex Kart Lube Castor Base 2T

Hochleistungs-2-Takt-Motorenöl auf Rizinus-Basis. Speziell für den Rennsport entwickelt. Extrem temperatur- und drehzahlfest.

BestNr.	ViCode	Bezeichnung	Bestelleinheit	Gebindegröße
950-154	002100	Kart Lube Castor Base 2T	1 Liter Dose	12 Stk. Karton



GETRIEBEÖL



Motorex MANUAL

Spezielles Getriebeöl für Moped und Mofa mit manueller Schaltung.

BestNr.	ViCode	Bezeichnung	Bestelleinheit	Gebindegröße
960-312	000798	Getriebeöl Manual	450 ml Flasche	12 Stk. Karton



Motorex AUTOMATIC

Getriebeöl speziell für Moped und Mofa mit Automatik.

BestNr.	ViCode	Bezeichnung	Bestelleinheit	Gebindegröße
960-322		Getriebeöl Automatic	450 ml Flasche	12 Stk. Karton
960-325	008500	Getriebeöl Automatic	5 Liter Kanne	6 Stk. Karton
960-326	036800	Getriebeöl Automatic	25 Liter Kanister	



Motorex Gear Oil Scooter

Synthetic Performance. Spezial-Getriebeöl für Scooter. Hervorragend geeignet für den stufenlosen Antrieb. Optimaler Reibwert. API GL 4+5

BestNr.	ViCode	Bezeichnung	Bestelleinheit	Gebindegröße
960-380	000870	Scooter Getriebeöl ZX 80W/90	130 ml Tube	12 Stk. Karton



Motorex Gear Oil

Synthetic Performance. Spezial-Getriebeöle für getrenntgeschmierte Getriebe in 2-Takt-Motorrädern. Hervorragend geeignet auch für den Einsatz in Vespa. Unterstützt sauberes Trennen der Kupplungsscheiben. Verringert Schaltwiderstände. API GL-4 (SAE 80W/85)

BestNr.	ViCode	Bezeichnung	Bestelleinheit	Gebindegröße
960-344	001590	Gear Oil 10W/30	1 Liter Dose	12 Stk. Karton
960-345	006100	Gear Oil 10W/30	4 Liter Kanne	4 Stk. Karton
960-346	033100	Gear Oil 10W/30	25 Liter Kanister	
960-347	auf Anfrage	Gear Oil 10W/30	1 Fass	58 Liter Fass



Motorex Gear Oil Hypoid

Höchstdruck-Getriebeöl für Getriebe- und Kardanschmierung von Motorrädern. API GL-5

BestNr.	ViCode	Bezeichnung	Bestelleinheit	Gebindegröße
960-354	001770	Gear Oil Hypoid 80W/90	1 Liter Dose	12 Stk. Karton
960-356	037700	Gear Oil Hypoid 80W/90	25 Liter Kanister	
960-357	auf Anfrage	Gear Oil Hypoid 80W/90	1 Fass	60 Liter Fass



Motorex Gear Oil Prisma ZX

Spezial Getriebe-Öl auf synthetischer Basis. Höchster Schaltkomfort. Für alle Motorräder mit getrenntgeschmierten Getrieben sowie für alle Kardan- und Hypoidantriebe. API GL-4+5

BestNr.	ViCode	Bezeichnung	Bestelleinheit	Gebindegröße
960-364	002130	Gear Oil Prisma ZX 75W/90	1 Liter Dose	24 Stk. Karton
960-366	045000	Gear Oil Prisma ZX 75W/90	25 Liter Kanister	
960-367	auf Anfrage	Gear Oil Prisma ZX 75W/90	1 Fass	61 Liter Fass

GETRIEBEÖL



Motorex Gear Oil Universal

Ein mineralöl-basisches Höchstdruck-Getriebeöl, enthält einen sehr hohen Anteil wirksamer Hochdruck-zusätze. Die Formulierung garantiert einen sicheren, reissfesten Schmierfilm, der die Zahnflanken bei Rollen und Gleiten optimal vor Abnutzung und Anfressen schützt.

API GL-5, ZF TE-ML 05A, 07A, 12A, MB 235.0, PERFORMANCE LEVEL: MAN 342 N

BestNr.	ViCode	Bezeichnung	Bestelleinheit	Gebindegröße
960-374	002250	Gear Oil Universal 85W/140	1 Liter Dose	12 Stk. Karton



Motorex Gear Oil ATF Super

Ein praxiserprobtes, universell einsetzbares Automatic Transmission Fluid. Es erreicht seinen hohen Qualitätsstandard durch die sorgfältig ausgewählten Grundöle, solventraffinierte paraffinbasierte Mineralöle und die exakt auf den Einsatzbereich abgestimmten Additive. Selbstverständlich entspricht dieses Gabelöl in vollem Umfang allen wichtigen Anforderungen der internationalen Getriebehersteller.

MB 236.6, D-22 656

BestNr.	ViCode	Bezeichnung	Bestelleinheit	Gebindegröße
960-334	001920	Gear Oil ATF Super	1 Liter Dose	12 Stk. Karton



Motorex Gear Oil ATF Dexron 3

Zukunftsorientiertes Automatic-Transmission-Fluid für die neusten Getriebegenerationen. Vorgeschrieben bei Getrieben mit Wandlerüberbrückung. Hervorragendes Kälte- und Alterungsverhalten.

MB 236.1 Safety + Performance: ZF TE-ML 09, 11, 14, MB 236.2, 236.6, 236.7

BestNr.	ViCode	Bezeichnung	Bestelleinheit	Gebindegröße
960-394	002130	Gear Oil ATF Dexron 3	1 Liter Dose	12 Stk. Karton

FROSTSCHUTZ / KÜHLFLÜSSIGKEIT



Motorex Anti-Freeze

Vorgemischter Kühlerschutz, gebrauchsfertig, auf Ethylenglykol-Basis. Geeignet für moderne, leistungsstarke Motoren. Nitrit-, phosphat- und aminfrei. Gefrierschutz bis -40 °C.

BestNr.	ViCode	Bezeichnung	Bestelleinheit	Gebindegröße
970-114	001080	Anti-Freeze	1 Liter Dose	12 Stk. Karton
970-116	022100	Anti-Freeze	25 Liter Kanister	
970-117	auf Anfrage	Anti-Freeze	1 Fass	56 Liter Fass



Motorex Antifreeze Protect G48

Nitrit-, phosphat- und aminfreies Kühlerschutzmittel auf der Basis von Ethylenglykol. Es erfüllt die strengsten Anforderungen verschiedener Hersteller moderner, leistungsstarker Motoren. Außer einem hervorragenden Gefrierschutz bietet dieses Kühlerschutzmittel einen ausgezeichneten Ganzjahres-Korrosionsschutz für alle im Kühlsystem von Verbrennungsmotoren eingesetzten Metalle und Legierungen. Aus Sicherheitsgründen empfehlen wir ein Mischungsverhältnis von 50%–50%, das eine Frostsicherheit bis -41°C garantiert.

VW TL 774-C, DaimlerChrysler MB 325.0, BMW N 600 69.0, MAN 324NF, MTU: MTL 5048, KDH: H-LV 0161 0188,

BestNr.	ViCode	Bezeichnung	Bestelleinheit	Gebindegröße
970-124	001350	Antifreeze Protect G48	1 Liter Dose	12 Stk. Karton



GABELÖL



Motorex Fork Oil

Gabelöl für optimale Dämpfung bei jeder Temperatur. Verhindert Schaumbildung und Korrosion. Mit Pflege-Zusatz für Dichtungen.

BestNr.	ViCode	Bezeichnung	Bestelleinheit	Gebindegröße
960-544	001650	Fork Oil 10W/30	1 Liter Dose	12 Stk. Karton



Motorex Racing Fork Oil

Für alle höchstbeanspruchten Motorrad-Gabeln. Optimale Dämpfung bei jeder Temperatur. Tiefste Reibwerte für ein optimales Ansprechverhalten und gleichmäßiges Eintauchen (MOTOREX Low Friction Technology). Verhindert Schaumbildung und Korrosion. Mit Pflege-Zusatz für Dichtungen.

BestNr.	ViCode	Bezeichnung	Bestelleinheit	Gebindegröße
960-614	001830	Racing Fork Oil 2,5W	1 Liter Dose	12 Stk. Karton
960-616	037400	Racing Fork Oil 2,5W	25 Liter Kanister	
960-624	001830	Racing Fork Oil 5W	1 Liter Dose	12 Stk. Karton
960-626	037400	Racing Fork Oil 5W	25 Liter Kanister	
960-634	001830	Racing Fork Oil 7,5W	1 Liter Dose	12 Stk. Karton
960-636	037400	Racing Fork Oil 7,5W	25 Liter Kanister	
960-644	001830	Racing Fork Oil 10W	1 Liter Dose	12 Stk. Karton
960-646	037400	Racing Fork Oil 10W	25 Liter Kanister	
960-654	001830	Racing Fork Oil 15W	1 Liter Dose	12 Stk. Karton
960-656	037400	Racing Fork Oil 15W	25 Liter Kanister	

STOSSDÄMPFERÖL



Motorex Racing SD-1 Stoßdämpferöl

Racing-Stoßdämpferöl mit hohem Viskositätsindex. Optimale Abstimmung auch unter extremen Bedingungen. Verhindert Schaumbildung und Korrosion.

BestNr.	ViCode	Bezeichnung	Bestelleinheit	Gebindegröße
960-695	011900	Racing SD-1	5 Liter Kanne	4 Stk. Karton

LUFTFILTER-PFLEGE



Motorex Luftfilter Pflegeset

Vollständiges Wartungsset für Luftfilter. Unentbehrlich für Offroad-Piloten. Einfach, praktisch und wirksam.

Setinhalt:

4l Air Filter Cleaner, 1l Air Filter Oil 206, 100g Air Filter Grease 2000, 2 Behälter zum Reinigen bzw. Ölen, Handschuhe, Anleitung und 2 Motorex-Aufkleber.

BestNr.	ViCode	Bezeichnung	Bestelleinheit	Gebindegröße
980-410	007300	Luftfilter Pflegeset	1 Eimer	2 Stk. Karton



Motorex Air Filter Cleaner

Reinigungsmittel für Schaumstoff-Filterelemente. Lösemittelfrei, biologisch abbaubar und nicht brennbar. Gebrauchsfertige Mischung.

BestNr.	ViCode	Bezeichnung	Bestelleinheit	Gebindegröße
980-414	001080	Air Filter Cleaner	1 Liter Dose	12 Stk. Karton
980-415	003900	Air Filter Cleaner	4 Liter Dose	4 Stk. Karton



Motorex Air Filter Oil 206

Speziell für Schaumstoff-Filterelemente entwickeltes, sehr gut haftendes Luftfilteröl. Verhindert das Eindringen von Sand, Staub und Wasser. Garantiert optimalen Luftdurchsatz. Sehr gut haftend.

BestNr.	ViCode	Bezeichnung	Bestelleinheit	Gebindegröße
980-424	001440	Air Filter Oil 206	1 Liter Dose	12 Stk. Karton
980-425	007300	Air Filter Oil 206	5 Liter Kanister	6 Stk. Karton



Motorex Air Filter Oil Spray 655

Speziell für Schaumstoff-Filterelemente entwickeltes, sehr gut haftendes Luftfilteröl. Verhindert das Eindringen von Sand, Staub und Wasser. Garantiert optimalen Luftdurchsatz.

BestNr.	ViCode	Bezeichnung	Bestelleinheit	Gebindegröße
980-437	001380	Air Filter Oil Spray 655	750 ml Dose	12 Stk. Karton



Motorex Twin Air Dirt Bio Remover

Reinigungsmittel für Schaumstoff-Luftfilter, biologisch abbaubar. Entwickelt in Zusammenarbeit mit TWIN AIR für die wiederverwendbaren Luftfilter. In Pulverform, wasserlöslich. Löst rasch selbst hartnäckigste Verunreinigungen.

BestNr.	ViCode	Bezeichnung	Bestelleinheit	Gebindegröße
980-443	001350	Twin Air Dirt Bio Remover	800 Gramm Dose	12 Stk. Karton



Motorex Twin Air Liquid Bio Power

Öl für Schaumstoff-Luftfilter, biologisch abbaubar. Entwickelt in Zusammenarbeit mit TWIN AIR für die wiederverwendbaren Luftfilter. Verfügt über hervorragende Hafteigenschaften und extrem hohes Absorptionsvermögen.

BestNr.	ViCode	Bezeichnung	Bestelleinheit	Gebindegröße
980-464	001740	Twin Air Liquid Bio Power	1 Liter Dose	12 Stk. Karton



KETTENSPRAY



Motorex Chainlube 622 Strong

Weißer, extrem haftfähiger, verschleißmindernder Spezialschmierstoff für alle, insbesondere X-Ring und O-Ring-Motorradketten. Absolut schleuder-, hochdruck- und wasserfest. Besonders für den Straßeneinsatz geeignet. Auch als nachfüllbare Baby-Dose erhältlich.

BestNr.	ViCode	Bezeichnung	Bestelleinheit	Gebindegröße
960-811	000600	Chainlube 622 Strong	56 ml Dose	12 Stk. Karton
960-816	001440	Chainlube 622 Strong	500 ml Dose	12 Stk. Karton



Motorex Chainlube 622

Vollsynthetischer, verschleißmindernder Kettenschmierstoff, X-Ring- und O-Ring-geprüft. Besonders geeignet für Cross-, Enduro- und Off-Road-Einsätze. Schleuder-, druck- und wasserfest. Auch als nachfüllbare Baby-Dose erhältlich.

BestNr.	ViCode	Bezeichnung	Bestelleinheit	Gebindegröße
960-821	000570	Chainlube 622	56 ml Dose	12 Stk. Karton
960-826	001380	Chainlube 622	500 ml Dose	12 Stk. Karton



Motorex Chainlube Racing

Die revolutionär neue Formel gegen Ketten- und Zahnkranzverschleiß. Weißer, mit Teflon® verstärkter Spezial-Kettenschmierstoff mit extremen Hafteigenschaften für alle, insbesondere X-Ring und O-Ring-Motorradketten. Für optimal gepflegte Ketten und saubere Felgen. Extrem schleuderfest, wasserbeständig und temperaturstabil. Auch als nachfüllbare Baby-Dose erhältlich.

BestNr.	ViCode	Bezeichnung	Bestelleinheit	Gebindegröße
960-831	000630	Chainlube Racing	56 ml Dose	12 Stk. Karton
960-836	001710	Chainlube Racing	500 ml Dose	12 Stk. Karton



Motorex Kart Chainlube

Extrem haftfähiger Spezialschmierstoff für alle, insbesondere O-Ring Kartketten. Ergibt einen äußerst hochdruckfesten Schmierfilm. Rennerprobt, verschleißmindernd, temperaturstabil. Der Schmierfilm haftet bereits kurz nach dem Aufsprühen.

BestNr.	ViCode	Bezeichnung	Bestelleinheit	Gebindegröße
960-846	001680	Kart Chainlube	500 ml Dose	12 Stk. Karton



Motorex Chain Clean 611

Hochwirksamer Reiniger für alle Antriebsketten. Entfernt wirkungsvoll verkrustete Rückstände. Hervorragende Grundlage für die optimale Kettenpflege. X-Ring und O-Ring geprüft. Nach der Reinigung die Kette mit einer der MOTOREX-CHAINLUBE-Spezialitäten besprühen. Regelmäßige Anwendung von MOTOREX-Kettenpflege-Produkten verlängert die Lebensdauer des gesamten Ketten-Kits!

BestNr.	ViCode	Bezeichnung	Bestelleinheit	Gebindegröße
980-166	001140	Chain Clean 611	500 ml Dose	12 Stk. Karton

BREMSFLÜSSIGKEIT



Motorex Brake Fluid DOT 4

Hochleistungs-Bremsflüssigkeit mit einem Nass-Siedepunkt >165 °C. Verhindert Dampfblasenbildung auch bei extremer Bremsenbelastung. Sorgt für optimale Bremsleistung und feines Ansprechverhalten.

BestNr.	ViCode	Bezeichnung	Bestelleinheit	Gebindegröße
970-211	000840	Break Fluid DOT 4	250 ml Dose	12 Stk. Karton
970-214	002490	Break Fluid DOT 4	1 Liter Dose	12 Stk. Karton
970-215	010200	Break Fluid DOT 4	5 Liter Kanister	4 Stk. Karton



Motorex Brake Fluid DOT 5.1

Höchstleistungs-Bremsflüssigkeit für hydraulische Bremsen. Extrem hoher Nass-Siedepunkt von >180 °C. Verhindert Dampfblasenbildung auch bei extremer Belastung. Sorgt für optimale Bremsleistung und feines Ansprechverhalten.

BestNr.	ViCode	Bezeichnung	Bestelleinheit	Gebindegröße
970-201	000900	Break Fluid DOT 5.1	250 ml Dose	12 Stk. Karton
970-205	009200	Break Fluid DOT 5.1	5 Liter Kanister	4 Stk. Karton



LUCAS Bremsflüssigkeit DOT 4

Bremsflüssigkeit mit Siedepunkt von 163°C - 269°C für Scheiben- und Trommelbremsen, ABS. Mischbar mit anderen Bremsflüssigkeiten gleicher Spezifikation. US MVSS 116, DOT 3, DOT 4, SAE J1703, ISO 4925

BestNr.	ViCode	Bezeichnung	Bestelleinheit	Gebindegröße
970-221	000540	Bremsflüssigkeit DOT 4	250 ml Flasche	20 Stk. Karton

HYDRAULIKÖL



Motorex Hydraulic Fluid 75

Spezialöl für Kupplungssysteme. Hervorragende Alterungsbeständigkeit. Ideale Viskosität bei niedrigen und hohen Temperaturen. Sehr gute Dichtungsverträglichkeit. Überall dort einsetzbar, wo vom Hersteller ein Fluid auf Mineralölbasis empfohlen wird.

BestNr.	ViCode	Bezeichnung	Bestelleinheit	Gebindegröße
970-280	000780	Hydraulic Fluid 75	100 ml Flasche	24 Stk. Karton
970-284		Hydraulic Fluid 75	1 Liter Dose	12 Stk. Karton



Motorex Hydrauliköl Corex HLP

Hochleistungs-Hydrauliköl mit sehr breitem Einsatzbereich.

ISO VG 10, 15, 22:
Hydrauliköl HLP nach DIN 51524/T2

ISO VG 32, 46, 68, 100, 150, 220, 320:
Hydrauliköl HLP nach DIN 51524/T2
Getriebeöl CLP nach DIN 51517/T3

BestNr.	ViCode	Bezeichnung	Bestelleinheit	Gebindegröße
970-275	005400	Hydrauliköl Corex HLP 32	5 Liter Kanister	
970-297	auf Anfrage	Hydrauliköl Corex HLP 46	1 Fass	62 Liter Fass



ADDITIVE



Motorex Fuel Stabilizer

Hochwertiger Kraftstoff-Oxydationsschutz für die Konservierung des Treibstoffs über längere Standzeiten wie z.B. während der Überwinterung. Das Additive ermöglicht eine problemlose Wiederaufnahme des Fahrbetriebs und schützt das gesamte System vor Rost und Korrosion. Für Benzin- und Dieselsysteme geeignet. Mit einer Langzeitwirkung bis sechs Monaten.

BestNr.	ViCode	Bezeichnung	Bestelleinheit	Gebindegröße
970-620	001320	Fuel Stabilizer	125 ml Dose	24 Stk. Karton
970-621	001530	Fuel Stabilizer	250 ml Dose	12 Stk. Karton



Motorex Valve Guard

Bleiersatz. Für unverbleites Normal- und Superbenzin für den Einsatz in älteren Motoren. Ersetzt die schmierende Wirkung des Bleis, verhindert Ablagerungen, schützt die Ventilsitze.

BestNr.	ViCode	Bezeichnung	Bestelleinheit	Gebindegröße
970-721	001200	Valve Guard	250 ml Dose	12 Stk. Karton



Motorex System Guard

Kraftstoff-Systemschutz. Reinigt und löst effizient Ablagerungen im gesamten Einspritzsystem. Verbessert den Korrosionsschutz und bindet Wasser. Für Benzin- und Dieseleinspritzsysteme geeignet. Langzeitwirkung bis 10.000 km.

BestNr.	ViCode	Bezeichnung	Bestelleinheit	Gebindegröße
970-610	001260	System Guard	125 ml Dose	12 Stk. Karton



Motorex Motor Cleaner

Ölsystemreiniger. Reinigt das gesamte Motorenölsystem. Löst Schlamm, beseitigt Hydrostößelgeräusche, hält Verunreinigungen und Ablagerungen in der Schwebe.

BestNr.	ViCode	Bezeichnung	Bestelleinheit	Gebindegröße
970-711	001170	Motor Cleaner	250 ml Dose	12 Stk. Karton



Motorex Winterproof

Diesel-Winterzusatz. Verhindert die Paraffinkristallbildung sowie das Flocken des Dieselkraftstoffes und verbessert so die Fließfähigkeit des Kraftstoffes bei kalten Temperaturen, senkt den Stockpunkt. Verhindert das Gefrieren von Kondenswasser.

BestNr.	ViCode	Bezeichnung	Bestelleinheit	Gebindegröße
970-684	001020	Winterproof	1 Liter Dose	12 Stk. Karton



Motorex Diesel Improver

Verbessert umfassend die verbrennungstechnischen Eigenschaften von Diesel-Kraftstoff. Das Additive fördert das Fließverhalten von Diesel bei kalten Temperaturen, reinigt und schützt das gesamte Kraftstoffsystem. Zudem weist DIESEL IMPROVER eine ausgezeichnete Antischaumwirkung und einen integrierten Cetan-Booster auf. Speziell auch für schwefelarmen Diesel geeignet.

BestNr.	ViCode	Bezeichnung	Bestelleinheit	Gebindegröße
970-674	001500	Diesel Improver	1 Liter Dose	12 Stk. Karton

REINIGER / PFLEGE



980-114

Motorex Moto Clean 900

Der Motorrad-Reiniger mit Power! Blitzschnell blitzsauber und vollständig biologisch abbaubar. Einfach auf die kalte Maschine aufsprühen, einwirken lassen und abwaschen. Verfügt über eine starke Kriechfähigkeit und wirkt korrosionshemmend. Greift Gummi, Lack- und Kunststoffteile nicht an.

Der Pflegekit enthält: Sprühflasche mit 1 Liter MotoClean, Schwamm, Spezial-Poliertuch, verpackt im praktischen Karton.

Der Moto Care Kit besteht aus einem kompletten Moto Clean 900 Set und einem Protect & Shine 645 Spray verpackt in einem praktischen, eckigen 5l Eimer.



980-115

BestNr.	ViCode	Bezeichnung	Bestelleinheit	Gebindegröße
980-114	001470	Moto Clean 900 Set	1 Pflegekit	12 Stk. Karton
980-115	002590	Moto Care Kit	5 Liter Eimer	1 Set im Eimer
980-124	001200	Moto Clean 900	1 Liter Sprühflasche	6 Stk. Karton
980-125	005800	Moto Clean 900 Refill	5 Liter Kanister	6 Stk. Karton
980-126	027700	Moto Clean 900 Refill	25 Liter Kanister	
980-128	auf Anfrage	Moto Clean 900 Refill	1 Fass	200 Liter Fass



Motorex Moto Polish

Hochglanz-Politur für alle Farben und Lackarten. Frischt die Farben auf und ergibt einen dauerhaften Glanz und Schutz.

BestNr.	ViCode	Bezeichnung	Bestelleinheit	Gebindegröße
980-633	001080	Moto Polish Hochglanzpolitur	200 ml Dose	6 Stk. Karton



Motorex Chrome Polish

Hochglanzpolitur für Chrom, Edelstahl und Alu. Pflege, Schutz und Hochglanz für Auspuff, Motorteile, Felgen usw.

BestNr.	ViCode	Bezeichnung	Bestelleinheit	Gebindegröße
980-663	000900	Chrome Polish	200 ml Dose	6 Stk. Karton



Motorex Pre Cleaner

Insekten- und Teerentferner. Löst massive, hartnäckige Verschmutzungen wie Teer, Harze und Insekten. Geeignet für Glasflächen, Lack, Chrom und Kunststoffe im PKW Innen- und Aussenbereich. Nicht brennbar.

BestNr.	ViCode	Bezeichnung	Bestelleinheit	Gebindegröße
980-706	001170	Pre Cleaner	500 ml Sprühflasche	12 Stk. Karton



Motorex Wheel Cleaner

Felgenreiniger mit integriertem Korrosionsschutz.

BestNr.	ViCode	Bezeichnung	Bestelleinheit	Gebindegröße
980-686	001050	Wheel Cleaner Felgenreiniger	500 ml Sprühflasche	12 Stk. Karton



REINIGER / PFLEGE



Motorex Clean & Polish

Reinigt und versiegelt alle Metall-, Kunststoff- und Lackflächen. Streifenfreier, langanhaltender Glanz. Nicht anwenden im Bereich von Reifen, Bremsen, Pedalen/Fußrastern, Handgriffen und Sitzpolstern!

BestNr.	ViCode	Bezeichnung	Bestelleinheit	Gebindegröße
980-676	001440	Clean & Polish Schaum	500 ml Dose	12 Stk. Karton



Motorex Protect & Shine 645

Verleiht dem Motorrad und anderen Fahrzeugen neuen Glanz, schützt Metall- und Chromteile wirksam gegen Korrosion. Reinigt und pflegt Gummi, Kunststoff und Leder. Ideal als dauerhafte Konservierung während des Winters.

BestNr.	ViCode	Bezeichnung	Bestelleinheit	Gebindegröße
980-626	001080	Protect & Shine 645 Spray	500 ml Dose	12 Stk. Karton



Motorex Plastic Care

Kunststoffpflege mit Farbauffrischer. Pflegt und schützt das Cockpit und die Stossfänger, wie alle Kunststoffteile im Innen- und Aussenbereich. Antistatisch. Schützt vor Witterungseinflüssen.

BestNr.	ViCode	Bezeichnung	Bestelleinheit	Gebindegröße
980-696	001230	Plastic Care Kunststoffpflege	500 ml Sprühflasche	12 Stk. Karton



Scheibenreiniger

Frostschutz KONZENTRAT mit Anti-Silicon-Zusatz. Ganzjahresqualität zur verdünnten Anwendung. Besonders ergiebig da mit einem Mischverhältnis von 1:1 noch immer ein Frostschutz bis -25°C erreicht wird. Eine Verdünnung von 1:4 entspricht der Konzentration der Präparate wie sie bei den Microcar mit Kunststoffkarosserie original angeboten werden.

BestNr.	ViCode	Bezeichnung	Bestelleinheit	Gebindegröße
980-184	000312	Scheibenreiniger Frostschutzkonzentrat	1 Liter Flasche	12 Stk. Karton

REINIGER / PFLEGE



Motorex Pro Tex

Textil- und Lederimprägnierung. Hochwirksamer, lang anhaltender Schutz vor Nässe und Öl. Geeignet für Leder, Textilien, und Mikrofasern (z.B. GORE-TEX®), erhält die natürliche Atmungsaktivität des Gewebes. Ideal für Schuhe, Motorrad-, Ski- und Bikebekleidung, Cabriodächer und anderen Sport- und Freizeitartikeln.

BestNr.	ViCode	Bezeichnung	Bestelleinheit	Gebindegröße
980-536	001560	Pro Tex Imprägnierspray	500 ml Dose	12 Stk. Karton



Motorex Helmet Care

Reinigungsschaum und Pflege für Helminnenpolster und Helmschale. Reinigt, desodoriert und pflegt. Entfernt Verunreinigungen wirksam und schnell. Frischt Farben auf. Schont die Oberflächen. Auch für herausnehmbare Polsterungen verwendbar. Verleiht einen angenehmen, frischen Duft.

BestNr.	ViCode	Bezeichnung	Bestelleinheit	Gebindegröße
980-653	001020	Helmet Care Helmpflege	200 ml Dose	12 Stk. Karton



Motorex Viso-Clean

Helm- und Visier-Reinigungstücher. VISO-CLEAN löst und entfernt schnell und wirksam Staub, Insekten, Ölrückstände und Russ. Mehr Sicherheit dank streifenfreier, klarer Sicht, pflegt und schützt, mit Antibeschlags-Zusatz.

BestNr.	ViCode	Bezeichnung	Bestelleinheit	Gebindegröße
980-610	005700	Viso-Clean Visierreinigungstücher	12 x 6 Stk.	72 Stk. Karton





REINIGER



Motorex Rex

MOTOREX REX-REINIGER ist ein aromatenhaltiger Lösungsmittelreiniger und enthält Terpentinersatz (White Spirit). Zum Entfetten von Metall- und Kunststoffteilen, geeignet für Kleinteile-Reinigungsgeräte.

BestNr.	ViCode	Bezeichnung	Bestelleinheit	Gebindegröße
980-135	003700	Rex Kaltreiniger	5 Liter Kanister	6 Stk. Karton
980-137	auf Anfrage	Rex Kaltreiniger	1 Fass	58 Liter Fass
980-138	auf Anfrage	Rex Kaltreiniger	1 Fass	200 Liter Fass



Motorex Power Clean

Reinigt und entfettet auch hartnäckigen Schmutz. Löst rückstandsfrei und zuverlässig Öl, Fett, Teer, etc. Greift Gummi, Kunststoff und Lack nicht an.

BestNr.	ViCode	Bezeichnung	Bestelleinheit	Gebindegröße
980-646	001110	Power Clean Reinigungsspray	500 ml Dose	12 Stk. Karton



Motorex Power Brake Clean

Bremsenreinigerspray. Reinigt und entfettet alle Brems- und Kupplungsteile. Verhindert Aufwirbeln von Belags-Abrieb. Entfernt Öl, Fett, Bremsflüssigkeit, Teer, Bitumen, usw. Eignet sich auch zur Reinigung von Maschinen, Elektromotoren und feinmechanischen Geräten. Besonders hoher Sprühdruck. Greift Gummi, Kunststoff und Lacke nicht an.

BestNr.	ViCode	Bezeichnung	Bestelleinheit	Gebindegröße
980-157	001170	Power Brake Clean	750 ml Dose	12 Stk. Karton



Motorex Carburetor

Reinigt Luftwege, Einlassklappe, Ventilrohr, Sitze der Regulierschrauben und das Vergasergehäuse. Für alle Vergasertypen und Einspritzluftregler geeignet. Katalysator-geprüft!

BestNr.	ViCode	Bezeichnung	Bestelleinheit	Gebindegröße
980-456	001170	Carburetor Vergaserspray	500 ml Dose	12 Stk. Karton



Motorex Chain Clean 611

Hochwirksamer Reiniger für alle Antriebsketten. Entfernt wirkungsvoll verkrustete Rückstände. Hervorragende Grundlage für die optimale Kettenpflege. X-Ring und O-Ring geprüft. Nach der Behandlung der Kette mit einer der MOTOREX-CHAINLUBE-Spezialitäten besprühen. Regelmäßige Anwendung von MOTOREX-Kettenpflege-Produkten verlängert die Lebensdauer des gesamten Ketten-Kits!

BestNr.	ViCode	Bezeichnung	Bestelleinheit	Gebindegröße
980-166	001140	Chain Clean 611 Kettenreiniger	500 ml Dose	12 Stk. Karton

FETTE / SCHMIERUNG



Motorex 176 GP

Calcium-Komplexfett mit sehr breiten Anwendungsmöglichkeiten für Fahrzeuge (Radlager), Baumaschinen und in der Industrie. NLGI 2.

BestNr.	ViCode	Bezeichnung	Bestelleinheit	Gebindegröße
970-314	000930	176 GP Hochdruckfett	250 Gramm Tube	12 Stk. Karton
970-317	001710	176 GP Hochdruckfett	850 Gramm Dose	12 Stk. Karton



Motorex White Grease

Das weiße Spezial-Schmierfett für alle Zweirad-Fahrzeuge ist alterungsbeständig und gut haftend. Es hat ausgeprägt verschleißmindernde Eigenschaften, bleibt auch bei Kälte geschmeidig und eignet sich besonders für Gleit-, Tret- und Wälzlager.

BestNr.	ViCode	Bezeichnung	Bestelleinheit	Gebindegröße
970-328	002310	White Grease Zweiradfett	850 Gramm Dose	12 Stk. Karton



Motorex Bike Grease 2000

Modernstes Fett mit hervorragender, dauerhafter Schmierwirkung, speziell für Lager. MOTOREX BIKE GREASE 2000 ist extrem wasserabweisend und höchst druckbeständig. Es versiegelt die Sattelstütze, schmiert Naben, Gelenke, Steuersatz und weist sich durch eine hohe Oxidationsstabilität und Alterungsbeständigkeit aus. Es greift weder Elastomere noch Dichtungen an und verhindert die galvanische Korrosion.

BestNr.	ViCode	Bezeichnung	Bestelleinheit	Gebindegröße
970-331		Bike Grease 2000 Langzeitfett	100 Gramm Tube	12 Stk. Karton
970-337	002730	Bike Grease 2000 Langzeitfett	850 Gramm Dose	12 Stk. Karton
970-332	012200	Bike Grease 2000 Langzeitfett	4,5 Kilo Kübel	



Motorex Copper Compound

Universell einsetzbare, sehr hitzebeständige Montagepaste, welche dauerhaft das Festrosten von Schrauben wie auch Passungskorrosion bei Presssitzen verhindert. Mit Pinsel. Einsatzbereich: -40 °C bis +1200 °C.

BestNr.	ViCode	Bezeichnung	Bestelleinheit	Gebindegröße
970-352	001350	Copper Compound	100 Gramm Tube	18 Stk. Karton



SCHMIER- / PFLEGESPRAYS



Motorex Joker 440 Synthetik

Unentbehrlich für Industrie, Gewerbe, Haushalt und Freizeit. Schmiert alle beweglichen Teile, beseitigt Quietschen, unterkriecht Wasser, schützt vor Korrosion, wirkt dielektrisch. Reinigt und pflegt Metalle und Kunststoff.

BestNr.	ViCode	Bezeichnung	Bestelleinheit	Gebindegröße
970-416	001230	Joker 440	500 ml Dose	12 Stk. Karton



Motorex Spray 2000

Vollsynthetischer, hochdruckbeständiger Schmierstoff mit Langzeitwirkung für den universellen Einsatz. Dringt rasch tief ein und schützt vor Korrosion. Temperaturstabil von -30°C bis +200°C. Haftfest, wasserbeständig, silikonfrei, druck- und stossfest, farblos.

BestNr.	ViCode	Bezeichnung	Bestelleinheit	Gebindegröße
970-426	001230	Spray 2000	500 ml Dose	12 Stk. Karton



Motorex Grease

Dickflüssiger Fettspray mit gutem Haftvermögen, als Alternative zum Fettpinsel. Wasser- und Salzwasserresistent. Guter Korrosions- und Verschleisschutz.

BestNr.	ViCode	Bezeichnung	Bestelleinheit	Gebindegröße
970-526	001140	Grease Spray	500 ml Dose	12 Stk. Karton



Motorex Intact MX 50

Unentbehrlich für Industrie, Gewerbe, Werkstatt und Garage. Schmiert alle beweglichen Teile. Optimal zum Schützen von Metalloberflächen und konservieren von Werkzeugen. Beseitigt Quietschen. Hinterlässt einen sehr wirksamen Schutzfilm. Verdrängt und unterwandert Wasser und verhindert Korrosion.

BestNr.	ViCode	Bezeichnung	Bestelleinheit	Gebindegröße
970-476	001230	Intact MX 50	500 ml Dose	12 Stk. Karton



Motorex Silicone

Schmier-, Pflege- und Schutzmittel für Gummi-, Kunststoff- und alle Metallteile. Kunststoffteile erhalten Hochglanz und Gummiteile werden gepflegt und geschützt. Temperaturstabil von -50°C bis +200°C. Antistatisch - wasserabstoßend - oxidationsverhütend.

BestNr.	ViCode	Bezeichnung	Bestelleinheit	Gebindegröße
970-466	001230	Silicone Spray	500 ml Dose	12 Stk. Karton

SCHMIER- / PFLEGESPRAYS



Motorex Copper Spray

Der Kupfer Spray ist ein Spezienschmierstoff um das Festbrennen/Festsitzen von thermisch hochbelasteten Teilen wie Auspuffschrauben, Zündkerzen, Bremsklötzen, Wärmetauscher zu verhindern. Geräuschdämpfend, oxydationsstabil, korrosionsschützend, gut haftend, salzwasserfest, extrem temperaturstabil. Einsatzbereich: -40 °C bis +1200 °C.

BestNr.	ViCode	Bezeichnung	Bestelleinheit	Gebindegröße
970-455	001470	Copper Spray	300 ml Dose	12 Stk. Karton



Motorex Teflon®

MOTOREX SPRAY mit TEFLON® ist ein Trockenschmiermittel, einsetzbar als Gleit- und Trennmittel, das keine ölige Spuren hinterlässt. Die hauchdünne Teflonschicht mit einer Partikelgrösse von 5 µm verhindert das Zusammenkleben von Teilen in Formen oder Aufbauten mit Werkzeugmaschinen. Fast uneingeschränkte chemische Beständigkeit und sehr breiter Temperatur-Einsatzbereich (+265 °C). Antistatisch.

BestNr.	ViCode	Bezeichnung	Bestelleinheit	Gebindegröße
970-543	001560	Teflon Spray	200 ml Dose	12 Stk. Karton



Motorex Antirust

Rost- und Schraubenlöser mit hervorragender Kriechwirkung. Löst schnell festgerostete Metallteile. Schützt vor Korrosion und verdrängt Feuchtigkeit. Rostlösend - wasserverdrängend - schmierend.

BestNr.	ViCode	Bezeichnung	Bestelleinheit	Gebindegröße
970-536	001080	Antirust Spray	500 ml Dose	12 Stk. Karton



MOS-2

Universell einsetzbares Schmier- und Gleitmittel mit hoher Kriechfähigkeit. Schmiert und löst Bolzen, Muttern, Achsen, Gelenke usw. Mindert die Abnutzung, gewährleistet Funktion und Gängigkeit. Schützt vor Korrosion.

BestNr.	ViCode	Bezeichnung	Bestelleinheit	Gebindegröße
970-433	000436	MOS-2 Rostlöser	400 ml Dose	12 Stk. Karton



POL-/KONTAKTSPRAY



Motorex Accu Protect

Schützt Batteriepole, Polklemmen, Steckverbindungen, Anlasser-Anschlusskabel. Verhindert Korrosion und Oxydation. Gibt einen dauerhaften, wachsähnlichen Schutzfilm.

BestNr.	ViCode	Bezeichnung	Bestelleinheit	Gebindegröße
970-443	001170	Accu Protect Spray	200 ml Dose	12 Stk. Karton

STARTSPRAY



Motorex Motorstart

Zuverlässige, hochwirksame Starthilfe für Benzin- und Dieselmotoren. Enthält reibungsvermindernde Schmierkomponente.

BestNr.	ViCode	Bezeichnung	Bestelleinheit	Gebindegröße
970-486	001230	Motor Start	500 ml Dose	12 Stk. Karton

SCHWEISS-SPRAY



Motorex Proweld

Airspray, silicone- und lösungsmittelfrei, unbrennbar. Verhindert wirkungsvoll das Haften von Schweißperlen, schützt Schweißgut und Geräte vor Korrosion, hinterlässt keine Ascheresten und ist mit Wasser leicht abwaschbar.

BestNr.	ViCode	Bezeichnung	Bestelleinheit	Gebindegröße
970-495	001320	Proweld Schweißspray	400 ml Dose	12 Stk. Karton

PANNENSpray



BestNr.	ViCode	Bezeichnung
995-00	000840	FAST Reifenfüller für Motorräder 200ml Reparieren und aufpumpen in Einem

KUNSTSTOFF-LACK



Motorex Black Spray / Silver Spray

Mattschwarze bzw. Silber-Kunststofflackfarbe für Motorfahrzeuge, Maschinen und Geräte. Temperaturstabil bis +400 °C, wetterbeständig und kratzfest. Für Metall, Kunststoff, Holz, Glas, Papier usw.

BestNr.	ViCode	Bezeichnung	Bestelleinheit	Gebindegröße
970-986	001470	Kunststofflackfarbe schwarz	500 ml Dose	12 Stk. Karton
970-996	001530	Kunststofflackfarbe silber	500 ml Dose	12 Stk. Karton

AUSPUFFLACK



BestNr.	ViCode	Bezeichnung
995-10	000702	Auspufflack 400ml Spray schwarz

ÖLWECHSEL-WERKZEUG

BestNr.	ViCode	Bezeichnung	
850-132	000828	Trichter mit Sieb und Schlauch	Ø 160
850-133	000198	Trichter mit AL-Adapter	Ø 50/9/4,5
850-141	000600	Messkanne Kunststoff	1 l
316-90	000436	Messbecher für 2-Takt Gemisch-Öl mit Skala für Mischverhältnis 1:50	
850-24	000540	Zapfhahn Motorex universal	
850-21	001188	Zapfhahn für 25l Motorex Gebinde	
850-22	009600	Ölpumpe für Fässer 50 - 200 Liter	
850-16	001220	Ölfiler-Schlüssel	64/65
850-17	001220	Ölfiler-Schlüssel	65/67
850-431	004650	Ölfiler-/Kupplungsschlüssel universal	



850-132



850-133



316-90



850-141



850-21



850-24



850-17 / 850-16



850-431

SCHUMOTO

Betreff: Retourware, Reklamationen

Sehr geehrte Kunde!

Wir wissen selbst, daß eine Rückgabe oder eine Reklamation immer wieder einmal vorkommt und sind auch jederzeit bereit, diese Fälle entsprechend zu bearbeiten.

Um eine reibungslose Abwicklung zu gewährleisten, bitten wir Sie, folgende Punkte zu beachten:

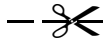
Bitte haben Sie Verständnis, daß wir zur Retourware/Reklamation immer den dazugehörigen Lieferschein oder die Rechnung (auch in Kopie) benötigen, denn ohne diese Unterlagen geht bei uns eine riesige Sucherei los, die sehr zeitaufwendig und daher kostspielig ist.

Geben Sie bei Garantiefällen immer den original Verkaufsbeleg dazu und führen Sie den genauen Reklamationsgrund an. Ungenaue Unterlagen und Angaben führen zu unnötigen Verzögerungen und in Folge zu verärgerten Kunden.

Offensichtliche Transportschäden sind beim Frachtführer bei Paketannahme zu reklamieren. Nicht sofort erkennbare Transportschäden können als solche nur anerkannt werden, wenn dieses sofort nach Warenübernahme schriftlich bei uns reklamiert werden. Verspätete Reklamationen werden von den Frachtführern in der Regel abgewiesen und können daher auch von uns nicht mehr akzeptiert werden.

Senden Sie die Waren ehestmöglich und immer frei an uns! Unfreie Sendungen werden von unserer Warennahme nicht angenommen. Unsere Reisenden sind angehalten, Retourware nur mit den entsprechenden Unterlagen entgegenzunehmen.

Je einfacher Sie uns die Abwicklung machen desto eher können wir Ihre Retourware/Reklamation bearbeiten. Sie erhalten schneller eine Gutschrift und verringern die Bearbeitungsgebühren. Haben Sie bitte Verständnis, daß eine Gutschrift oder ein Austausch erst erfolgen kann, wenn die Ware bei uns im Haus ist und von uns begutachtet wurde.



RETOURWARENSCHEIN / REKLAMATIONSSCHEIN

Kunde			Art der Reklamation					Datum:	
								Sachbearbeiter:	
			falsch bestellt	falsch geliefert	Transportschaden	Materialfehler	war zur Ansicht	Ware aus Lieferschein / Rechnung	
								Nr.:	vom:
Menge	Art.Nr.	Bezeichnung					Anmerkung / Fehlerbeschreibung		

Diesen Abschnitt zusammen mit den entsprechenden Belegen der Retourware beilegen. Bei Transportschaden dieses Formular per Fax sofort ausgefüllt an 0732 / 7570 8090 senden und dann der Retourware beilegen! Sie können natürlich auch Ihre eigenen Formulare verwenden, solange alle relevanten Daten angeführt sind.

Reklamationsformular für technische Teile
Technical parts - claim report

Wir machen darauf aufmerksam, dass nur ein vollständig und genau ausgefülltes Formular eine rasche Behandlung der Reklamation ermöglicht!

Händler (dealer)	Kunde/Fahrzeugbesitzer (consumer/owner)
------------------	---

Schumoto Artikelnummer: (Schumoto part no.)	Artikelnummer des Herstellers: (producers part no.)
--	--

Lieferdatum: (shipment date)	Lieferschein / Rechnung Nr: (shipment / invoice no.)
---------------------------------	---

Fahrzeug: Marke / Type / Erstzulassung (vehicle: brand / type / age)

Datum der Montage: (mounting date)	Km-Stand bei Montage: (km when mounted)
---------------------------------------	--

Verwendungsdauer: (using time)	gefahrte Km: (km in use)
-----------------------------------	-----------------------------

Verwendungszweck, besondere Bedingungen: (kind of use, special conditions)

Zusätzliche zur Reklamation mitgegebene Teile: (additional parts to claim)


Beschreibung des Problems - Art der Reklamation (Description of problem - kind of claim)

Bereits mit dem Besitzer getroffene Vereinbarungen: (Action already taken in relation to owner)
--

Feld für Bearbeitungsvermerke von Schumoto:	Eingangsdatum: Erhalten durch: Sachbearbeiter: Angelaufene Kosten:
---	---



KENDA



SITO



NOJAN



Schutzgebühr EUR 30,-



Ihr Fachhändler berät Sie gerne.

SCHUMOTO

Handelsges.m.b.H & Co. Nf. KG
A - 4046 Linz, Freistädter Straße 338

Fax +43 732 / 75 70 80 - 90
E-Mail: office@schumoto.at

Tel. +43 732 / 75 70 80 - 0
www.schumoto.at

Alle Angaben vorbehaltlich Irrtümer, Druck- und Satzfehler sowie Preisänderungen.
Der Verkauf unserer Produkte erfolgt ausschließlich über den Fachhandel zu unseren allgemeinen Verkaufs- und Lieferbedingungen.